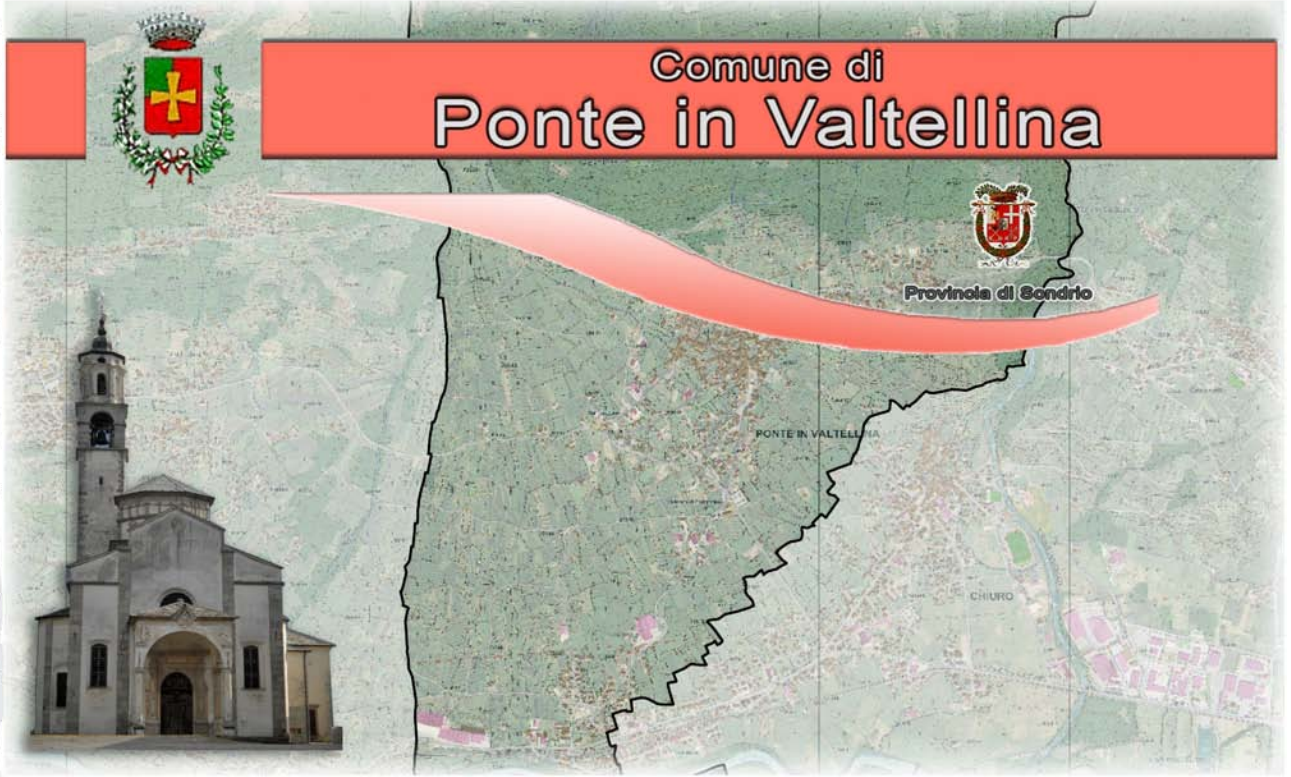




Regione Lombardia

# PIANO DI GOVERNO DEL TERRITORIO

STUDIOQUATTRO



**- APPROVATO -**

ARCHITETTI: ENZO BONAZZOLA - BRUNO COMI - LUIGI CONCA - SILVANO MOLINETTI

ARCHITETTURA  
URBANISTICA  
INTERNI



ARCHITETTI  
Enzo Bonazzola  
Bruno Comi  
Luigi Conca  
Silvano Molinetti

23022 Chiavenna (SO)  
P.zza Bertacchi, 6  
Tel. 0343.32835  
Fax 0343.35257  
E-mail: infoch@studioquattro.it

22015 Gravedona (CO)  
Viale Stampa, 4  
Tel. 0344.85769  
Fax 0344.89240  
E-mail: infoqr@studioquattro.it  
P.IVA 00145020145

Progettista:

Sindaco:

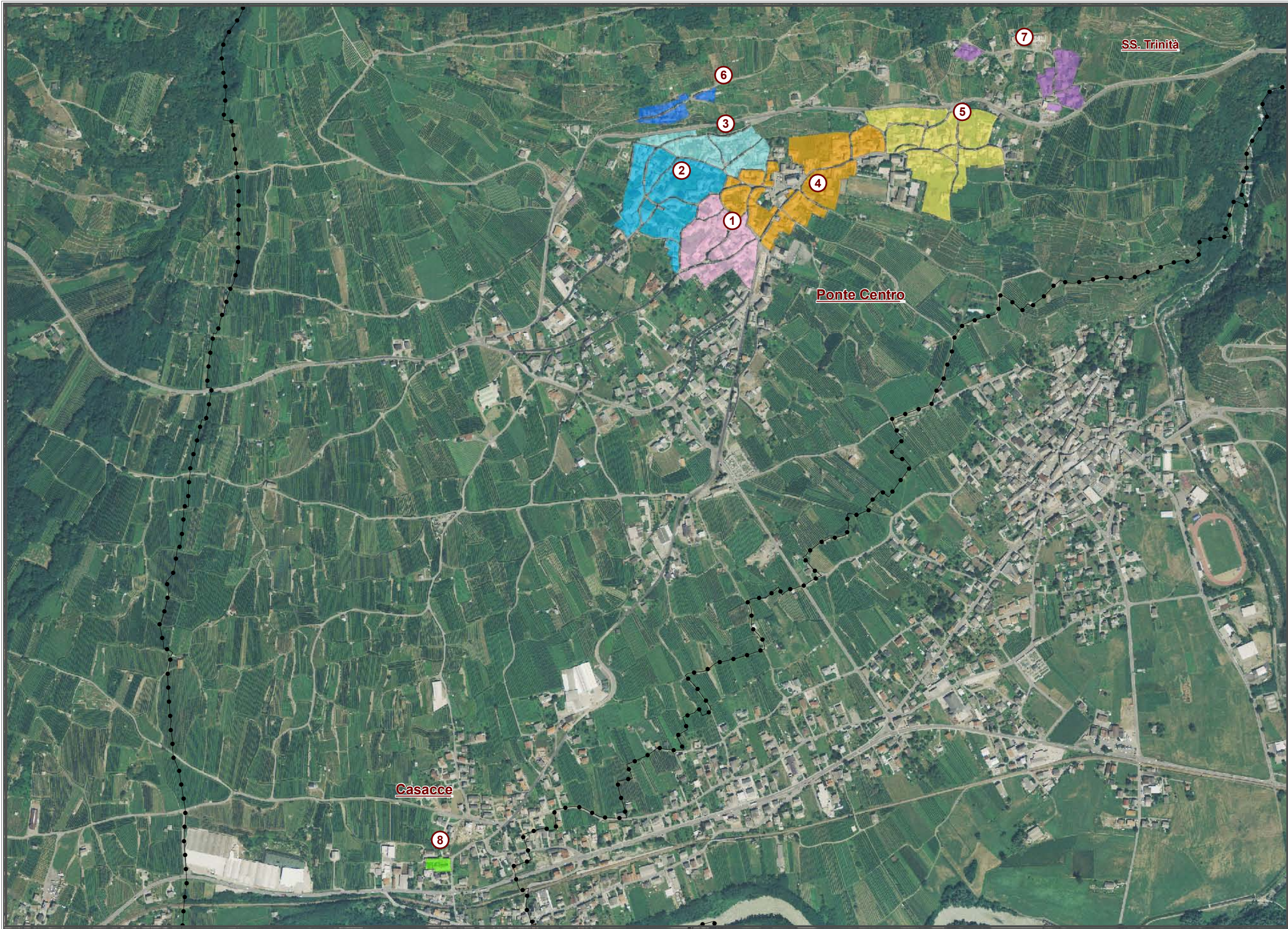
Segretario:

Adottato dal C.C. con delibera	n° 3	del 03/02/2012
Provvedimento di compatibilità con il PTCP	n° 92	del 28/05/2012
Approvato dal C.C. con delibera	n° 10	del 27/07/2012

## - DOCUMENTO DI PIANO -

### SCHEMATURA NUCLEI DI ANTICA FORMAZIONE

commessa:		309/CH				allegato:		A4	
Nome File:	Data:	Fase di lavoro:	Redatto:	Verif.:	Approv.:	Rev.:			
COPERTINE	Novembre '11	ADOZIONE	SB	SB	SM	0			
COPERTINE	Luglio '12	APPROVAZIONE	SB	SB	SM	1			



7

SS. Trinità

6

3

5

2


4

1

Ponte Centro

Casacce

8



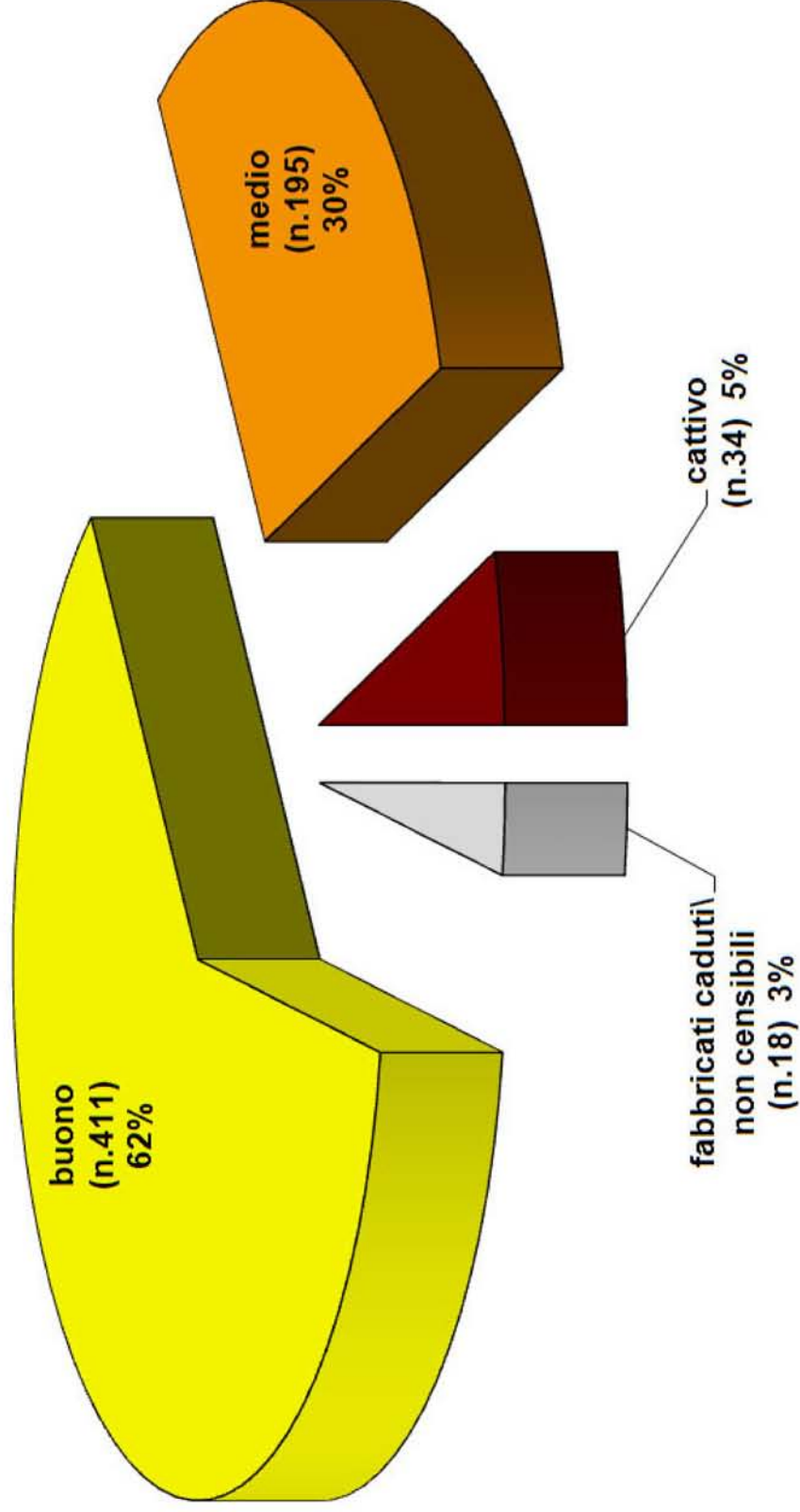
- Indice Ambiti NA -

- ① Ambito 1 - Ponte Centro
- ② Ambito 2 - Ponte Centro
- ③ Ambito 3 - Ponte Centro
- ④ Ambito 4 - Ponte Centro
- ⑤ Ambito 5 - Ponte Centro
- ⑥ Ambito 6 - Ponte Centro
- ⑦ Ambito 7 - SS Trinità
- ⑧ Ambito 8 - Casacce



## Ponte in Valtellina

(edifici schedati n. 658)

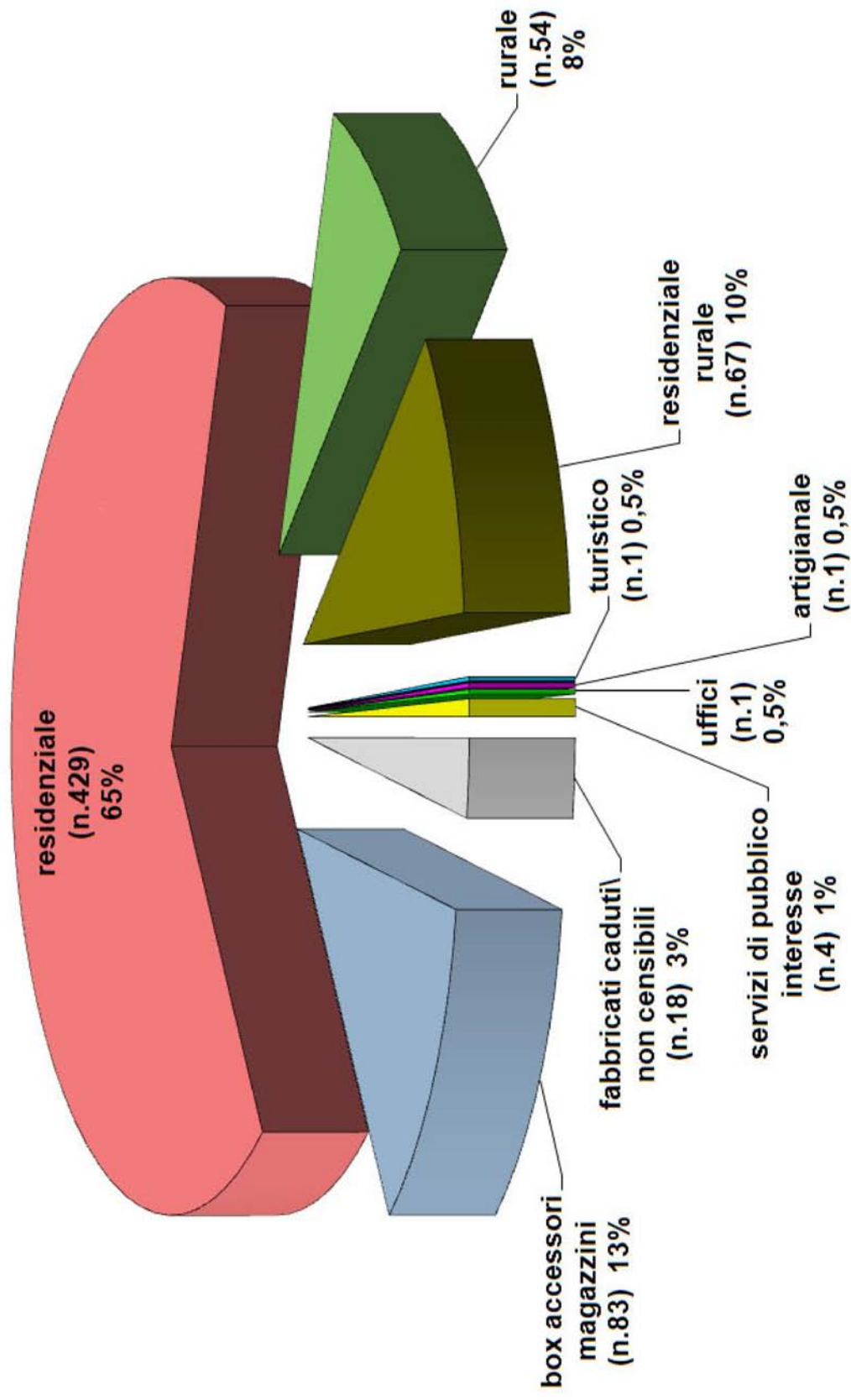


- NA - Nucleo di antica formazione -

STATO DI CONSERVAZIONE

## Ponte in Valtellina

(edifici schedati n. 658)

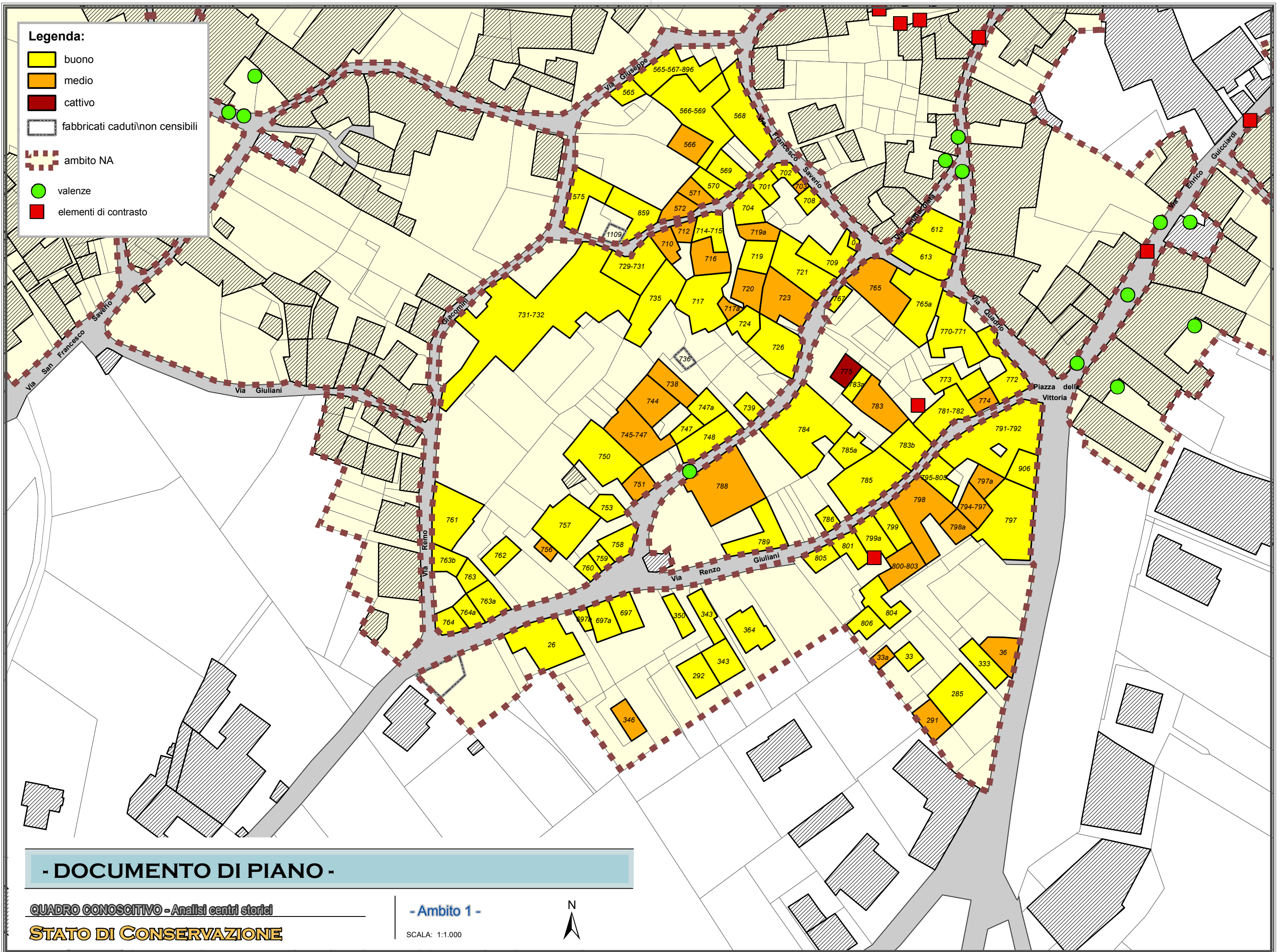


- NA - Nucleo di antica formazione -

DESTINAZIONE D' USO

**Legenda:**

- buono
- medio
- cattivo
- fabbricati caduti/non censibili
- ambito NA
- valenze
- elementi di contrasto



**- DOCUMENTO DI PIANO -**

QUADRO CONOSCITIVO - Analisi centri storici  
**STATO DI CONSERVAZIONE**

- Ambito 1 -  
SCALA: 1:1.000

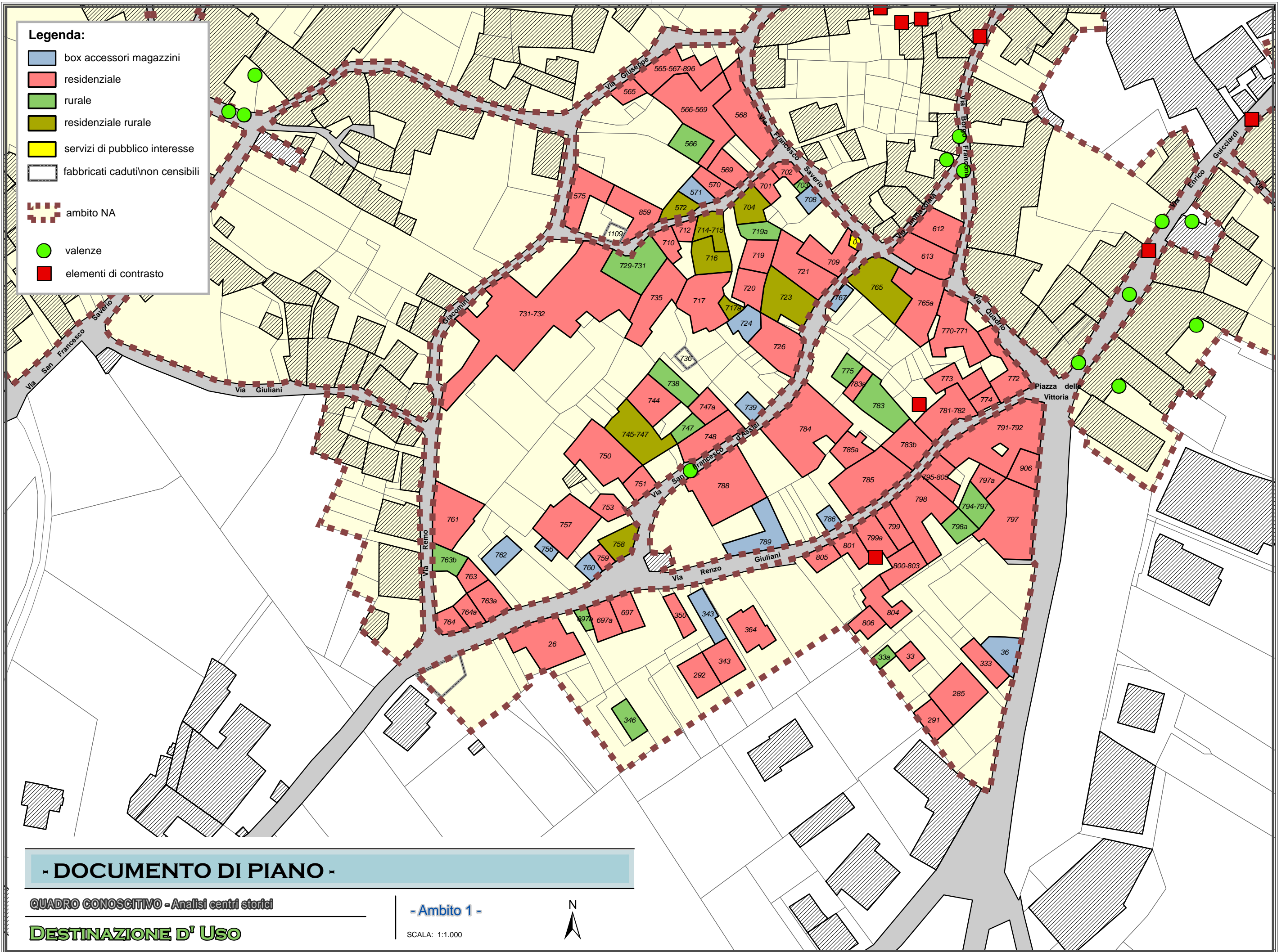


- Ambito 1 -

**STATO DI CONSERVAZIONE**

**Legenda:**

-  box accessori magazzini
-  residenziale
-  rurale
-  residenziale rurale
-  servizi di pubblico interesse
-  fabbricati caduti/non censibili
-  ambito NA
-  valenze
-  elementi di contrasto



**- DOCUMENTO DI PIANO -**

QUADRO CONOSCITIVO - Analisi centri storici

**DESTINAZIONE D' USO**

- Ambito 1 -

SCALA: 1:1.000





- Ambito 1 -

**DESTINAZIONE D'USO**

Località: **Ponte in Valtellina**

Scheda: **1**

## Caratteristiche Tipologiche

Tipologia: [parte di schiera](#)

Num. piani: **4**

Num. alloggi: **6**

## Stato di Conservazione

Conservazione strutture: [buono](#)

Conservazione Complessivo: [buono](#)

Conservazione facciate: [buono](#)

Degrado Totale: [no](#)

Conservazione copertura: [buono](#)

## Destinazione d'uso e grado di utilizzo

Destinazione prevalente: [residenziale](#)

Grado di utilizzo prevalente: [in permanenza](#)

Destinazione parziale: [commerciale](#)

Grado di utilizzo parziale: [in permanenza](#)

## Valenze e contrasti

Valenze: [nessuna](#)

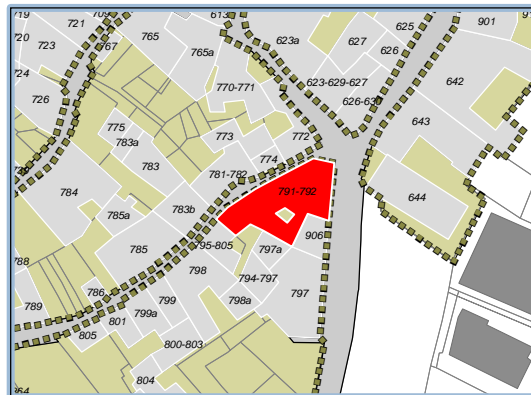
Elementi di pregio: [-](#)

Elementi di contrasto: [-](#)

## Modalità di intervento per il Piano delle Regole

Categoria d'intervento: [C4-Ristrutturazione Edilizia](#)

Prescrizioni: [-](#)



Estratto mappa - Fg:20 Mapp:791-792



Foto - (anno 2009)

Località: **Ponte in Valtellina**

Scheda: **2**

## Caratteristiche Tipologiche

Tipologia: [parte di schiera](#)

Num. piani: **3**

Num. alloggi: **2**

## Stato di Conservazione

Conservazione strutture: [buono](#)

Conservazione Complessivo: [buono](#)

Conservazione facciate: [buono](#)

Degrado Totale: [no](#)

Conservazione copertura: [medio](#)

## Destinazione d'uso e grado di utilizzo

Destinazione prevalente: [residenziale](#)

Grado di utilizzo prevalente: [in permanenza](#)

Destinazione parziale:

Grado di utilizzo parziale:

## Valenze e contrasti

Valenze: [nessuna](#)

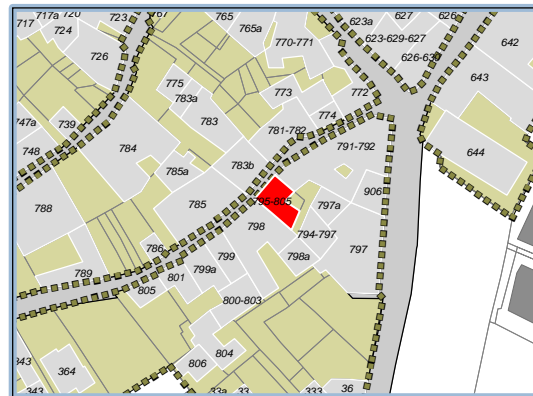
Elementi di pregio: [-](#)

Elementi di contrasto: [-](#)

## Modalità di intervento per il Piano delle Regole

Categoria d'intervento: [C4-Ristrutturazione Edilizia](#)

Prescrizioni: [-](#)



Estratto mappa - Fg:20 Mapp:795-805




Foto - (anno 2009)

Località: **Ponte in Valtellina**

Scheda: **3**

## Caratteristiche Tipologiche

Tipologia: [parte di schiera](#)

Num. piani: **3**

Num. alloggi: **2**

## Stato di Conservazione

Conservazione strutture: [buono](#)

Conservazione Complessivo: [buono](#)

Conservazione facciate: [buono](#)

Degrado Totale: [no](#)

Conservazione copertura: [buono](#)

## Destinazione d'uso e grado di utilizzo

Destinazione prevalente: [residenziale](#)

Grado di utilizzo prevalente: [in permanenza](#)

Destinazione parziale: [commerciale](#)

Grado di utilizzo parziale: [in permanenza](#)

## Valenze e contrasti

Valenze: [storico architettonica](#)

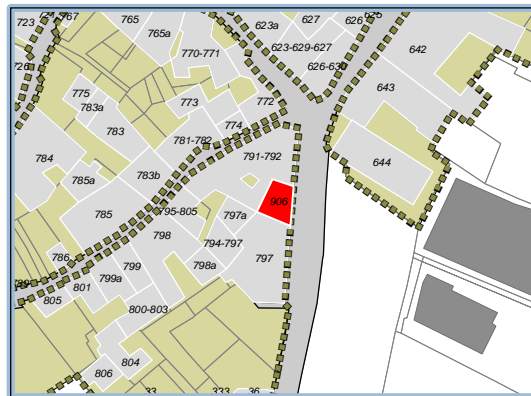
Elementi di pregio: [-](#)

Elementi di contrasto: [apertura P.T. commerciale](#)

## Modalità di intervento per il Piano delle Regole

Categoria d'intervento: [C2-Risanamento Conservativo](#)

Prescrizioni: [-](#)



Estratto mappa - Fg:20 Mapp:906



Foto - (anno 2009)

Località: **Ponte in Valtellina**

Scheda: **4**

## Caratteristiche Tipologiche

Tipologia: [parte di schiera](#)

Num. piani: **3**

Num. alloggi: **4**

## Stato di Conservazione

Conservazione strutture: [buono](#)

Conservazione Complessivo: [buono](#)

Conservazione facciate: [buono](#)

Degrado Totale: [no](#)

Conservazione copertura: [buono](#)

## Destinazione d'uso e grado di utilizzo

Destinazione prevalente: [residenziale](#)

Grado di utilizzo prevalente: [in permanenza](#)

Destinazione parziale: [commerciale](#)

Grado di utilizzo parziale: [in permanenza](#)

## Valenze e contrasti

Valenze: [storico architettonica](#)

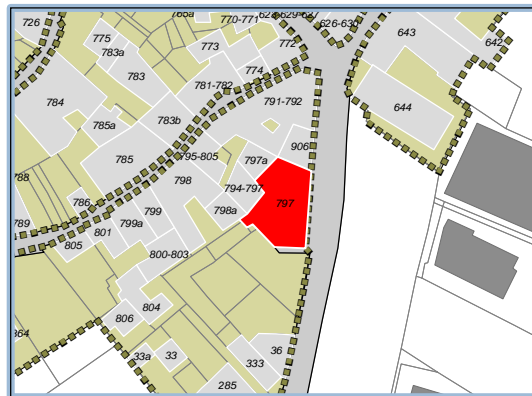
Elementi di pregio: [cornici](#), [marcapiano](#), [aperture ad arco](#), [sottogronda](#), [giardino](#), [balcone](#)

Elementi di contrasto: -

## Modalità di intervento per il Piano delle Regole

Categoria d'intervento: [C2-Risanamento Conservativo](#)

Prescrizioni: -



Estratto mappa - Fg:20 Mapp:797



Foto - (anno 2009)

Località: **Ponte in Valtellina**

Scheda: **5**

## Caratteristiche Tipologiche

Tipologia: [parte di schiera](#)

Num. piani: **2**

Num. alloggi: **1**

## Stato di Conservazione

Conservazione strutture: [buono](#)

Conservazione Complessivo: [medio](#)

Conservazione facciate: [medio](#)

Degrado Totale: [no](#)

Conservazione copertura: [medio](#)

## Destinazione d'uso e grado di utilizzo

Destinazione prevalente: [residenziale](#)

Grado di utilizzo prevalente: [in permanenza](#)

Destinazione parziale:

Grado di utilizzo parziale:

## Valenze e contrasti

Valenze: [tipologico ambientale](#)

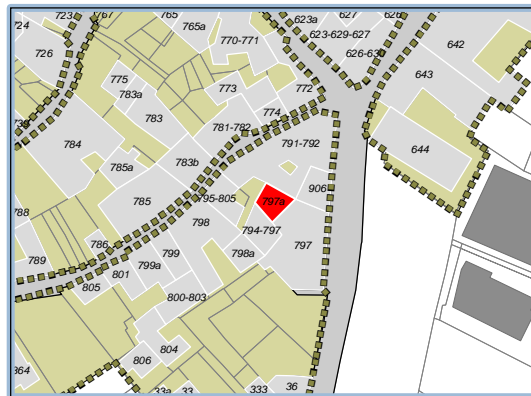
Elementi di pregio: -

Elementi di contrasto: -

## Modalità di intervento per il Piano delle Regole

Categoria d'intervento: [C3-Ristrutturazione Conservativa](#)

Prescrizioni: -



Estratto mappa - Fg:20 Mapp:797a



Foto - (anno 2009)

Località: **Ponte in Valtellina**

Scheda: **6**

## Caratteristiche Tipologiche

Tipologia: [parte di schiera](#)

Num. piani: **2**

Num. alloggi:

## Stato di Conservazione

Conservazione strutture: [medio](#)

Conservazione Complessivo: [medio](#)

Conservazione facciate: [medio](#)

Degrado Totale: [no](#)

Conservazione copertura: [medio](#)

## Destinazione d'uso e grado di utilizzo

Destinazione prevalente: [rurale](#)

Grado di utilizzo prevalente: [non utilizzato](#)

Destinazione parziale: [altro](#)

Grado di utilizzo parziale: [in permanenza](#)

## Valenze e contrasti

Valenze: [tipologico ambientale](#)

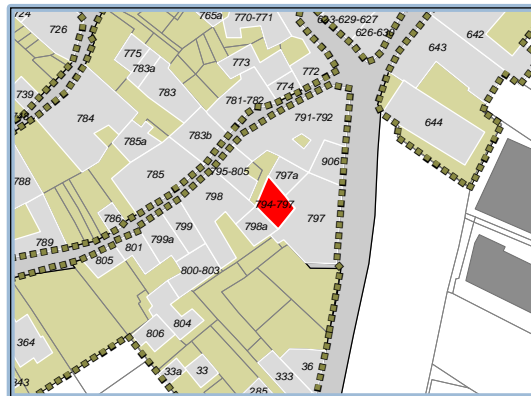
Elementi di pregio: [-](#)

Elementi di contrasto: [-](#)

## Modalità di intervento per il Piano delle Regole

Categoria d'intervento: [C3-Ristrutturazione Conservativa](#)

Prescrizioni: [-](#)



Estratto mappa - Fg:20 Mapp:794-797



Foto - (anno 2009)

Località: **Ponte in Valtellina**

Scheda: **7**

## Caratteristiche Tipologiche

Tipologia: [parte di schiera](#)

Num. piani: **2**

Num. alloggi:

## Stato di Conservazione

Conservazione strutture: [medio](#)

Conservazione Complessivo: [medio](#)

Conservazione facciate: [medio](#)

Degrado Totale: [no](#)

Conservazione copertura: [cattivo](#)

## Destinazione d'uso e grado di utilizzo

Destinazione prevalente: [rurale](#)

Grado di utilizzo prevalente: [non utilizzato](#)

Destinazione parziale: [altro](#)

Grado di utilizzo parziale: [in permanenza](#)

## Valenze e contrasti

Valenze: [tipologico ambientale](#)

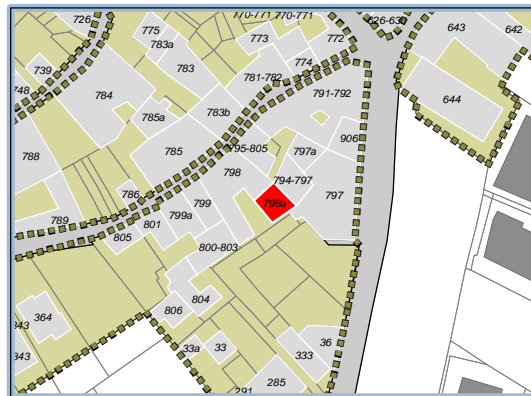
Elementi di pregio: [-](#)

Elementi di contrasto: [-](#)

## Modalità di intervento per il Piano delle Regole

Categoria d'intervento: [C3-Ristrutturazione Conservativa](#)

Prescrizioni: [-](#)



Estratto mappa - Fg:20 Mapp:798a



Foto - (anno 2009)



Località: **Ponte in Valtellina**

Scheda: **8**

## Caratteristiche Tipologiche

Tipologia: [parte di schiera](#)

Num. piani: **3**

Num. alloggi: **3**

## Stato di Conservazione

Conservazione strutture: [buono](#)

Conservazione Complessivo: [medio](#)

Conservazione facciate: [medio](#)

Degrado Totale: [no](#)

Conservazione copertura: [medio](#)

## Destinazione d'uso e grado di utilizzo

Destinazione prevalente: [residenziale](#)

Grado di utilizzo prevalente: [non utilizzato](#)

Destinazione parziale:

Grado di utilizzo parziale:

## Valenze e contrasti

Valenze: [tipologico ambientale](#)

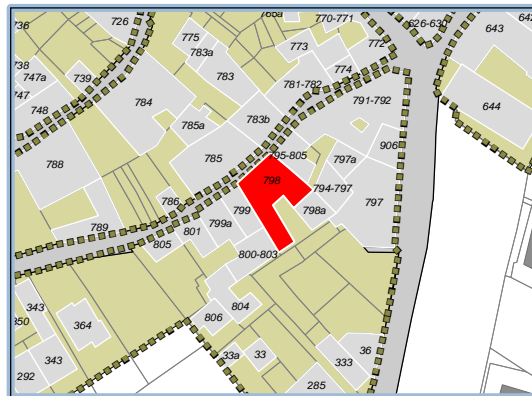
Elementi di pregio: [davanzali in pietra](#)

Elementi di contrasto: -

## Modalità di intervento per il Piano delle Regole

Categoria d'intervento: [C3-Ristrutturazione Conservativa](#)

Prescrizioni: -



Estratto mappa - Fg:20 Mapp:798




Foto - (anno 2009)

Località: **Ponte in Valtellina**

Scheda: **9**

## Caratteristiche Tipologiche

Tipologia: [parte di schiera](#)

Num. piani: **3**

Num. alloggi: **1**

## Stato di Conservazione

Conservazione strutture: [buono](#)

Conservazione Complessivo: [buono](#)

Conservazione facciate: [buono](#)

Degrado Totale: [no](#)

Conservazione copertura: [buono](#)

## Destinazione d'uso e grado di utilizzo

Destinazione prevalente: [residenziale](#)

Grado di utilizzo prevalente: [in permanenza](#)

Destinazione parziale:

Grado di utilizzo parziale:

## Valenze e contrasti

Valenze: [nessuna](#)

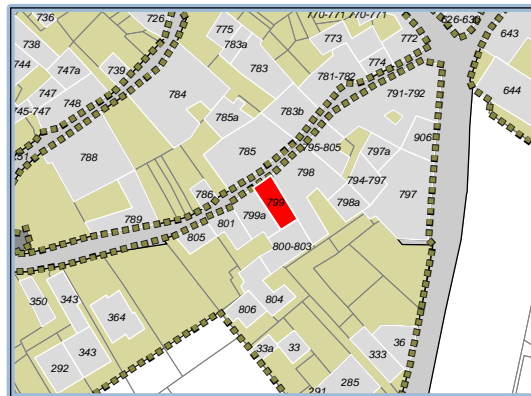
Elementi di pregio: [-](#)

Elementi di contrasto: [-](#)

## Modalità di intervento per il Piano delle Regole

Categoria d'intervento: [C4-Ristrutturazione Edilizia](#)

Prescrizioni: [-](#)



Estratto mappa - Fg:20 Mapp:799



Foto - (anno 2009)

Località: **Ponte in Valtellina**

Scheda: **10**

## Caratteristiche Tipologiche

Tipologia: [parte di schiera](#)

Num. piani: **4**

Num. alloggi: **3**

## Stato di Conservazione

Conservazione strutture: [medio](#)

Conservazione Complessivo: [medio](#)

Conservazione facciate: [buono](#)

Degrado Totale: [no](#)

Conservazione copertura: [cattivo](#)

## Destinazione d'uso e grado di utilizzo

Destinazione prevalente: [residenziale](#)

Grado di utilizzo prevalente: [in permanenza](#)

Destinazione parziale:

Grado di utilizzo parziale:

## Valenze e contrasti

Valenze: [nessuna](#)

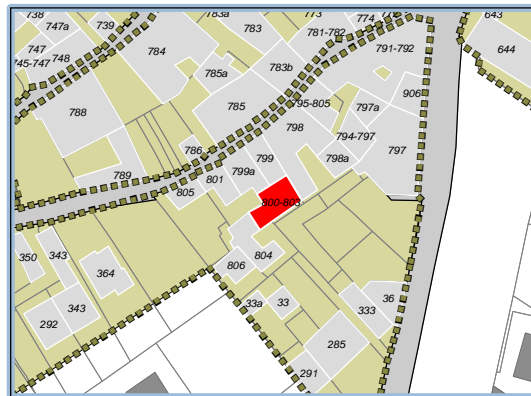
Elementi di pregio: [-](#)

Elementi di contrasto: [Davanzali, tapparelle](#)

## Modalità di intervento per il Piano delle Regole

Categoria d'intervento: [C4-Ristrutturazione Edilizia](#)

Prescrizioni: [-](#)



Estratto mappa - Fg:20 Mapp:800-803



Foto - (anno 2009)

Località: **Ponte in Valtellina**

Scheda: **11**

## Caratteristiche Tipologiche

Tipologia: [parte di schiera](#)

Num. piani: **3**

Num. alloggi: **2**

## Stato di Conservazione

Conservazione strutture: [buono](#)

Conservazione Complessivo: [buono](#)

Conservazione facciate: [buono](#)

Degrado Totale: [no](#)

Conservazione copertura: [buono](#)

## Destinazione d'uso e grado di utilizzo

Destinazione prevalente: [residenziale](#)

Grado di utilizzo prevalente: [in permanenza](#)

Destinazione parziale:

Grado di utilizzo parziale:

## Valenze e contrasti

Valenze: [tipologico ambientale](#)

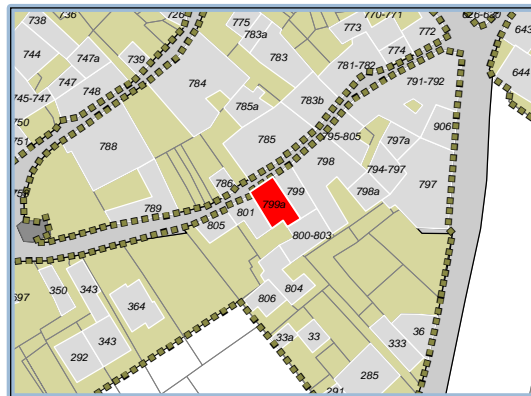
Elementi di pregio: [-](#)

Elementi di contrasto: [Tapparelle, balcone, davanzali](#)

## Modalità di intervento per il Piano delle Regole

Categoria d'intervento: [C3-Ristrutturazione Conservativa](#)

Prescrizioni: [-](#)



Estratto mappa - Fg:20 Mapp:799a



Foto - (anno 2009)

Località: **Ponte in Valtellina**

Scheda: **12**

## Caratteristiche Tipologiche

Tipologia: [parte di schiera](#)

Num. piani: **4**

Num. alloggi: **2**

## Stato di Conservazione

Conservazione strutture: [buono](#)

Conservazione Complessivo: [buono](#)

Conservazione facciate: [buono](#)

Degrado Totale: [no](#)

Conservazione copertura: [buono](#)

## Destinazione d'uso e grado di utilizzo

Destinazione prevalente: [residenziale](#)

Grado di utilizzo prevalente: [in permanenza](#)

Destinazione parziale:

Grado di utilizzo parziale:

## Valenze e contrasti

Valenze: [nessuna](#)

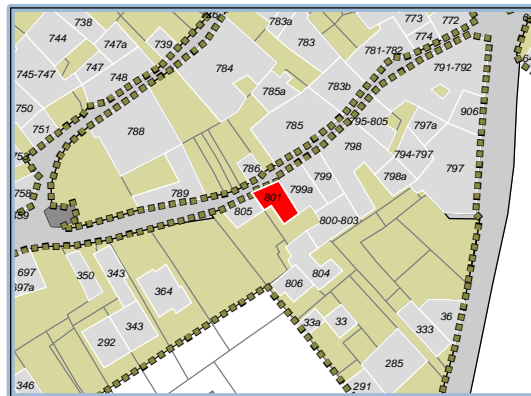
Elementi di pregio: [-](#)

Elementi di contrasto: [-](#)

## Modalità di intervento per il Piano delle Regole

Categoria d'intervento: [C5-Ristrutturazione Urbanistica](#)

Prescrizioni: [-](#)



Estratto mappa - Fg:20 Mapp:801



Foto - (anno 2009)

Località: **Ponte in Valtellina**

Scheda: **13**

## Caratteristiche Tipologiche

Tipologia: [parte di schiera](#)

Num. piani: **2**

Num. alloggi: **1**

## Stato di Conservazione

Conservazione strutture: [buono](#)

Conservazione Complessivo: [buono](#)

Conservazione facciate: [buono](#)

Degrado Totale: [no](#)

Conservazione copertura: [buono](#)

## Destinazione d'uso e grado di utilizzo

Destinazione prevalente: [residenziale](#)

Grado di utilizzo prevalente: [in permanenza](#)

Destinazione parziale:

Grado di utilizzo parziale:

## Valenze e contrasti

Valenze: [nessuna](#)

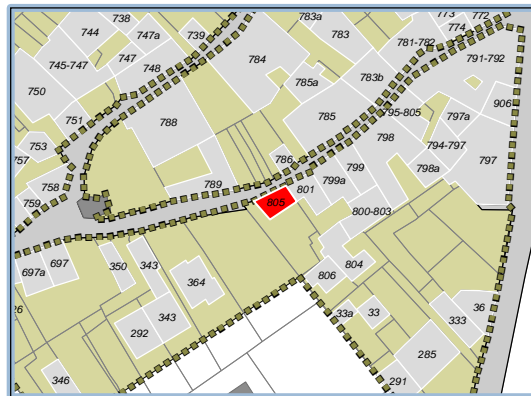
Elementi di pregio: [-](#)

Elementi di contrasto: [-](#)

## Modalità di intervento per il Piano delle Regole

Categoria d'intervento: [C5-Ristrutturazione Urbanistica](#)

Prescrizioni: [-](#)



Estratto mappa - Fg:20 Mapp:805



Foto - (anno 2009)

Località: **Ponte in Valtellina**

Scheda: **14**

## Caratteristiche Tipologiche

Tipologia: [parte di schiera](#)

Num. piani: **3**

Num. alloggi: **1**

## Stato di Conservazione

Conservazione strutture: [buono](#)

Conservazione Complessivo: [buono](#)

Conservazione facciate: [buono](#)

Degrado Totale: [no](#)

Conservazione copertura: [buono](#)

## Destinazione d'uso e grado di utilizzo

Destinazione prevalente: [residenziale](#)

Grado di utilizzo prevalente: [in permanenza](#)

Destinazione parziale:

Grado di utilizzo parziale:

## Valenze e contrasti

Valenze: [nessuna](#)

Elementi di pregio: [-](#)

Elementi di contrasto: [Balcone](#)

## Modalità di intervento per il Piano delle Regole

Categoria d'intervento: [C4-Ristrutturazione Edilizia](#)

Prescrizioni: [-](#)



Estratto mappa - Fg:20 Mapp:804



Foto - (anno 2009)

Località: **Ponte in Valtellina**

Scheda: **15**

## Caratteristiche Tipologiche

Tipologia: [parte di schiera](#)

Num. piani: **2**

Num. alloggi: **1**

## Stato di Conservazione

Conservazione strutture: [buono](#)

Conservazione Complessivo: [buono](#)

Conservazione facciate: [buono](#)

Degrado Totale: [no](#)

Conservazione copertura: [buono](#)

## Destinazione d'uso e grado di utilizzo

Destinazione prevalente: [residenziale](#)

Grado di utilizzo prevalente: [in permanenza](#)

Destinazione parziale:

Grado di utilizzo parziale:

## Valenze e contrasti

Valenze: [nessuna](#)

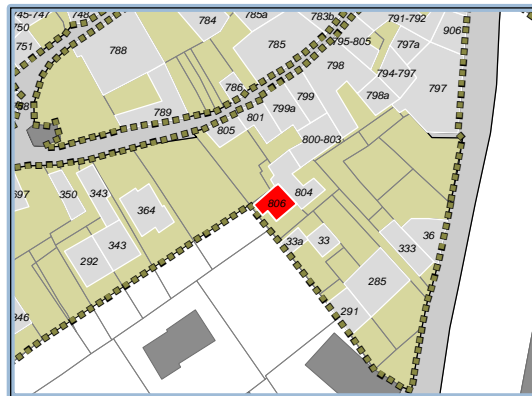
Elementi di pregio: [-](#)

Elementi di contrasto: [-](#)

## Modalità di intervento per il Piano delle Regole

Categoria d'intervento: [C5-Ristrutturazione Urbanistica](#)

Prescrizioni: [-](#)



Estratto mappa - Fg:20 Mapp:806



Foto - (anno 2009)



Località: **Ponte in Valtellina**

Scheda: **16**

## Caratteristiche Tipologiche

Tipologia: [parte di schiera](#)

Num. piani: **2**

Num. alloggi:

## Stato di Conservazione

Conservazione strutture: [buono](#)

Conservazione Complessivo: [medio](#)

Conservazione facciate: [medio](#)

Degrado Totale: [no](#)

Conservazione copertura: [medio](#)

## Destinazione d'uso e grado di utilizzo

Destinazione prevalente: [rurale](#)

Grado di utilizzo prevalente: [in permanenza](#)

Destinazione parziale:

Grado di utilizzo parziale:

## Valenze e contrasti

Valenze: [tipologico ambientale](#)

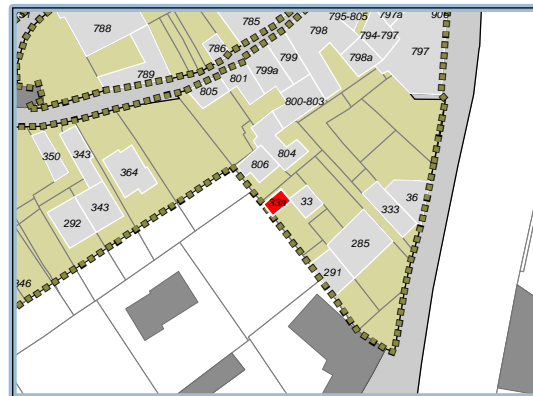
Elementi di pregio: -

Elementi di contrasto: -

## Modalità di intervento per il Piano delle Regole

Categoria d'intervento: [C3-Ristrutturazione Conservativa](#)

Prescrizioni: -



Estratto mappa - Fg:24 Mapp:33a



Foto - (anno 2009)

Località: **Ponte in Valtellina**

Scheda: **17**

## Caratteristiche Tipologiche

Tipologia: [parte di schiera](#)

Num. piani: **3**

Num. alloggi: **1**

## Stato di Conservazione

Conservazione strutture: [buono](#)

Conservazione Complessivo: [buono](#)

Conservazione facciate: [buono](#)

Degrado Totale: [no](#)

Conservazione copertura: [buono](#)

## Destinazione d'uso e grado di utilizzo

Destinazione prevalente: [residenziale](#)

Grado di utilizzo prevalente: [in permanenza](#)

Destinazione parziale:

Grado di utilizzo parziale:

## Valenze e contrasti

Valenze: [contrasto](#)

Elementi di pregio: -

Elementi di contrasto: -

## Modalità di intervento per il Piano delle Regole

Categoria d'intervento: [C5-Ristrutturazione Urbanistica](#)

Prescrizioni: -



Estratto mappa - Fg:24 Mapp:33



Foto - (anno 2009)

Località: **Ponte in Valtellina**

Scheda: **18**

## Caratteristiche Tipologiche

Tipologia: [parte di schiera](#)

Num. piani: **3**

Num. alloggi: **3**

## Stato di Conservazione

Conservazione strutture: [buono](#)

Conservazione Complessivo: [buono](#)

Conservazione facciate: [buono](#)

Degrado Totale: [no](#)

Conservazione copertura: [buono](#)

## Destinazione d'uso e grado di utilizzo

Destinazione prevalente: [residenziale](#)

Grado di utilizzo prevalente: [in permanenza](#)

Destinazione parziale:

Grado di utilizzo parziale:

## Valenze e contrasti

Valenze: [tipologico ambientale](#)

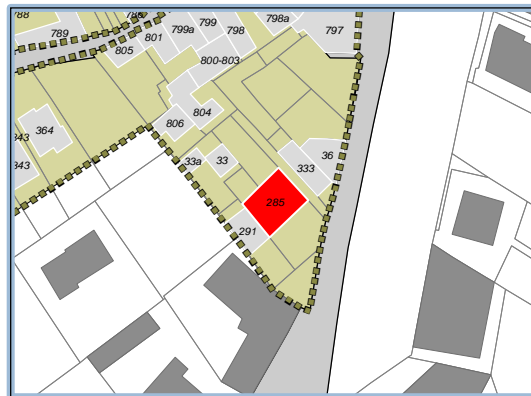
Elementi di pregio: [davanzali in pietra](#)

Elementi di contrasto: [Balcone](#), [aperture garage](#)

## Modalità di intervento per il Piano delle Regole

Categoria d'intervento: [C3-Ristrutturazione Conservativa](#)

Prescrizioni: -



Estratto mappa - Fg:24 Mapp:285



Foto - (anno 2009)

## Caratteristiche Tipologiche

Tipologia: [parte di schiera](#)Num. piani: **2**Num. alloggi: **1**

## Stato di Conservazione

Conservazione strutture: [medio](#)Conservazione Complessivo: [medio](#)Conservazione facciate: [medio](#)Degrado Totale: [no](#)Conservazione copertura: [cattivo](#)

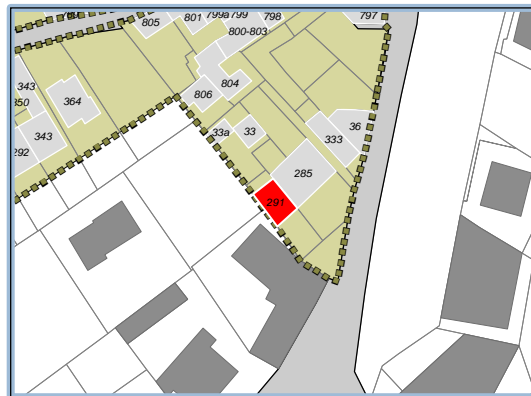
## Destinazione d'uso e grado di utilizzo

Destinazione prevalente: [residenziale](#)Grado di utilizzo prevalente: [non utilizzato](#)Destinazione parziale: [altro](#)Grado di utilizzo parziale: [in permanenza](#)

## Valenze e contrasti

Valenze: [tipologico ambientale](#)Elementi di pregio: [-](#)Elementi di contrasto: [-](#)

## Modalità di intervento per il Piano delle Regole

Categoria d'intervento: [C3-Ristrutturazione Conservativa](#)Prescrizioni: [-](#)

Estratto mappa - Fg:24 Mapp:291



Foto - (anno 2009)

Località: **Ponte in Valtellina**

Scheda: **20**

## Caratteristiche Tipologiche

Tipologia: [parte di schiera](#)

Num. piani: **3**

Num. alloggi: **1**

## Stato di Conservazione

Conservazione strutture: [buono](#)

Conservazione Complessivo: [buono](#)

Conservazione facciate: [buono](#)

Degrado Totale: [no](#)

Conservazione copertura: [medio](#)

## Destinazione d'uso e grado di utilizzo

Destinazione prevalente: [residenziale](#)

Grado di utilizzo prevalente: [in permanenza](#)

Destinazione parziale: [commerciale](#)

Grado di utilizzo parziale: [in permanenza](#)

## Valenze e contrasti

Valenze: [nessuna](#)

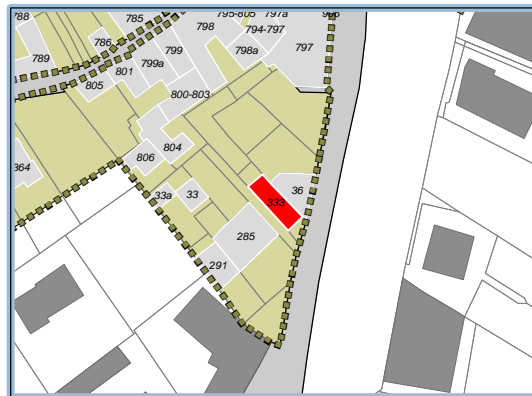
Elementi di pregio: [-](#)

Elementi di contrasto: [-](#)

## Modalità di intervento per il Piano delle Regole

Categoria d'intervento: [C4-Ristrutturazione Edilizia](#)

Prescrizioni: [-](#)



Estratto mappa - Fg:24 Mapp:333




Foto - (anno 2009)

Località: **Ponte in Valtellina**

Scheda: **21**

## Caratteristiche Tipologiche

Tipologia: [parte di schiera](#)

Num. piani: **1**

Num. alloggi:

## Stato di Conservazione

Conservazione strutture: [medio](#)

Conservazione Complessivo: [medio](#)

Conservazione facciate: [medio](#)

Degrado Totale: [no](#)

Conservazione copertura: [buono](#)

## Destinazione d'uso e grado di utilizzo

Destinazione prevalente: [box accessori](#)  
[magazzini](#)

Grado di utilizzo prevalente: [in permanenza](#)

Destinazione parziale:

Grado di utilizzo parziale:

## Valenze e contrasti

Valenze: [contrasto](#)

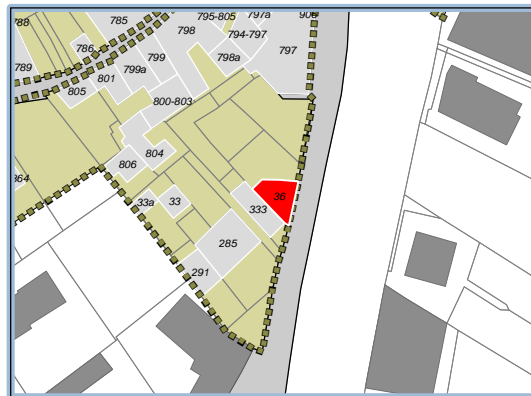
Elementi di pregio: [-](#)

Elementi di contrasto: [-](#)

## Modalità di intervento per il Piano delle Regole

Categoria d'intervento: [C4-Ristrutturazione Edilizia](#)

Prescrizioni: [-](#)



Estratto mappa - Fg:24 Mapp:36



Foto - (anno 2009)

Località: **Ponte in Valtellina**

Scheda: **22**

## Caratteristiche Tipologiche

Tipologia: **edificio isolato**

Num. piani: **3**

Num. alloggi: **2**

## Stato di Conservazione

Conservazione strutture: **buono**

Conservazione Complessivo: **buono**

Conservazione facciate: **buono**

Degrado Totale: **no**

Conservazione copertura: **buono**

## Destinazione d'uso e grado di utilizzo

Destinazione prevalente: **residenziale**

Grado di utilizzo prevalente: **in permanenza**

Destinazione parziale:

Grado di utilizzo parziale:

## Valenze e contrasti

Valenze: **nessuna**

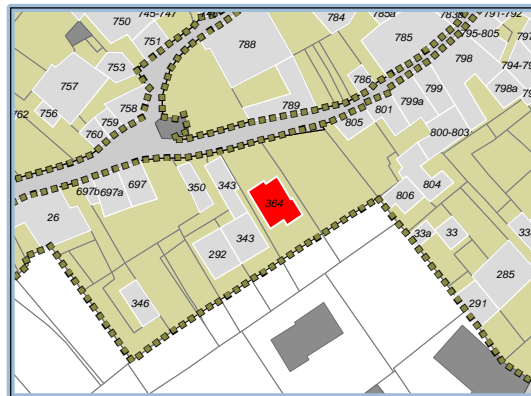
Elementi di pregio: **-**

Elementi di contrasto: **Copertura**

## Modalità di intervento per il Piano delle Regole

Categoria d'intervento: **C5-Ristrutturazione Urbanistica**

Prescrizioni: **-**



Estratto mappa - Fg:24 Mapp:364



Foto - (anno 2009)

Località: **Ponte in Valtellina**

Scheda: **23**

## Caratteristiche Tipologiche

Tipologia: [parte di schiera](#)

Num. piani: **2**

Num. alloggi: **2**

## Stato di Conservazione

Conservazione strutture: [buono](#)

Conservazione Complessivo: [buono](#)

Conservazione facciate: [buono](#)

Degrado Totale: [no](#)

Conservazione copertura: [buono](#)

## Destinazione d'uso e grado di utilizzo

Destinazione prevalente: [residenziale](#)

Grado di utilizzo prevalente: [in permanenza](#)

Destinazione parziale:

Grado di utilizzo parziale:

## Valenze e contrasti

Valenze: [nessuna](#)

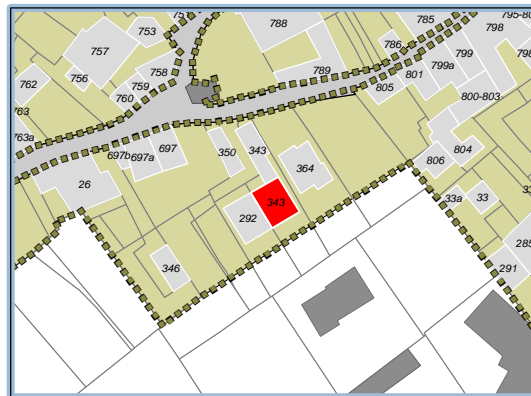
Elementi di pregio: -

Elementi di contrasto: -

## Modalità di intervento per il Piano delle Regole

Categoria d'intervento: [C5-Ristrutturazione Urbanistica](#)

Prescrizioni: -



Estratto mappa - Fg:24 Mapp:343



Foto - (anno 2009)



Località: **Ponte in Valtellina**

Scheda: **24**

## Caratteristiche Tipologiche

Tipologia: [parte di schiera](#)

Num. piani: **2**

Num. alloggi: **1**

## Stato di Conservazione

Conservazione strutture: [buono](#)

Conservazione Complessivo: [buono](#)

Conservazione facciate: [medio](#)

Degrado Totale: [no](#)

Conservazione copertura: [buono](#)

## Destinazione d'uso e grado di utilizzo

Destinazione prevalente: [residenziale](#)

Grado di utilizzo prevalente: [in permanenza](#)

Destinazione parziale:

Grado di utilizzo parziale:

## Valenze e contrasti

Valenze: [nessuna](#)

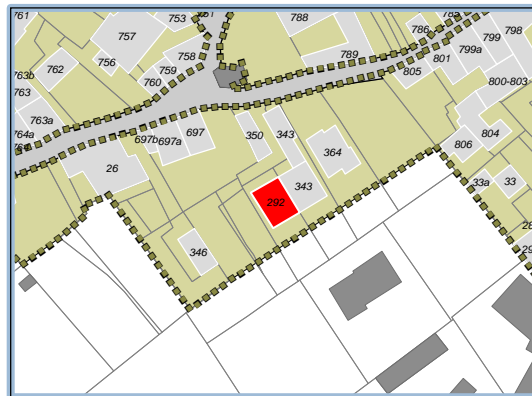
Elementi di pregio: [-](#)

Elementi di contrasto: [Corpo aggiunto](#)

## Modalità di intervento per il Piano delle Regole

Categoria d'intervento: [C5-Ristrutturazione Urbanistica](#)

Prescrizioni: [-](#)



Estratto mappa - Fg:24 Mapp:292



Foto - (anno 2009)

Località: **Ponte in Valtellina**

Scheda: **25**

## Caratteristiche Tipologiche

Tipologia: **edificio isolato**

Num. piani: **3**

Num. alloggi:

## Stato di Conservazione

Conservazione strutture: **medio**

Conservazione Complessivo: **medio**

Conservazione facciate: **buono**

Degrado Totale: **no**

Conservazione copertura: **medio**

## Destinazione d'uso e grado di utilizzo

Destinazione prevalente: **rurale**

Grado di utilizzo prevalente: **non utilizzato**

Destinazione parziale:

Grado di utilizzo parziale:

## Valenze e contrasti

Valenze: **tipologico ambientale**

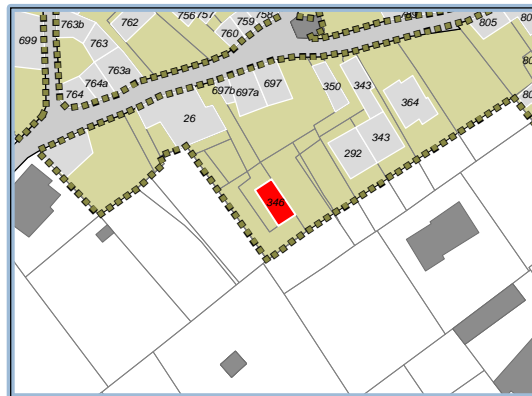
Elementi di pregio: **-**

Elementi di contrasto: **-**

## Modalità di intervento per il Piano delle Regole

Categoria d'intervento: **C3-Ristrutturazione Conservativa**

Prescrizioni: **-**



Estratto mappa - Fg:24 Mapp:346



Foto - (anno 2009)

Località: **Ponte in Valtellina**

Scheda: **26**

## Caratteristiche Tipologiche

Tipologia: **edificio isolato**

Num. piani: **1**

Num. alloggi: **2**

## Stato di Conservazione

Conservazione strutture: **buono**

Conservazione Complessivo: **buono**

Conservazione facciate: **medio**

Degrado Totale: **no**

Conservazione copertura: **buono**

## Destinazione d'uso e grado di utilizzo

Destinazione prevalente: **box accessori  
magazzini**

Grado di utilizzo prevalente: **in permanenza**

Destinazione parziale:

Grado di utilizzo parziale:

## Valenze e contrasti

Valenze: **contrasto**

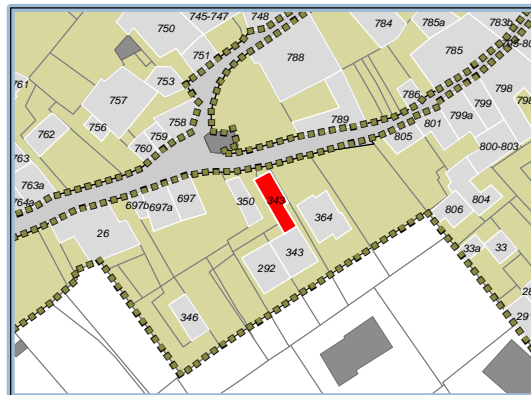
Elementi di pregio: **-**

Elementi di contrasto: **-**

## Modalità di intervento per il Piano delle Regole

Categoria d'intervento: **C5-Ristrutturazione Urbanistica**

Prescrizioni: **-**



Estratto mappa - Fg:24 Mapp:343



Foto - (anno 2009)

Località: **Ponte in Valtellina**

Scheda: **27**

## Caratteristiche Tipologiche

Tipologia: **edificio isolato**

Num. piani: **2**

Num. alloggi: **2**

## Stato di Conservazione

Conservazione strutture: **buono**

Conservazione Complessivo: **buono**

Conservazione facciate: **buono**

Degrado Totale: **no**

Conservazione copertura: **buono**

## Destinazione d'uso e grado di utilizzo

Destinazione prevalente: **residenziale**

Grado di utilizzo prevalente: **in permanenza**

Destinazione parziale:

Grado di utilizzo parziale:

## Valenze e contrasti

Valenze: **nessuna**

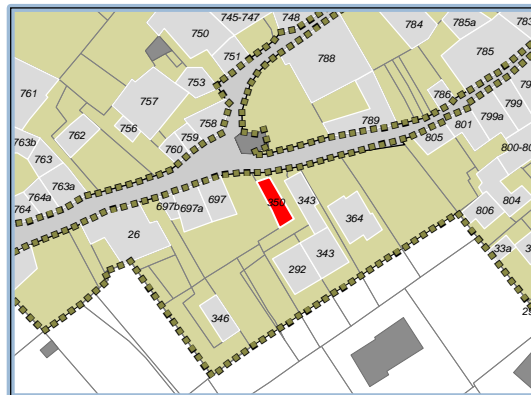
Elementi di pregio: **-**

Elementi di contrasto: **-**

## Modalità di intervento per il Piano delle Regole

Categoria d'intervento: **C5-Ristrutturazione Urbanistica**

Prescrizioni: **-**



Estratto mappa - Fg:24 Mapp:350



Foto - (anno 2009)

Località: **Ponte in Valtellina**

Scheda: **28**

## Caratteristiche Tipologiche

Tipologia: **parte di schiera**

Num. piani: **2**

Num. alloggi: **1**

## Stato di Conservazione

Conservazione strutture: **buono**

Conservazione Complessivo: **buono**

Conservazione facciate: **buono**

Degrado Totale: **no**

Conservazione copertura: **medio**

## Destinazione d'uso e grado di utilizzo

Destinazione prevalente: **residenziale**

Grado di utilizzo prevalente: **in permanenza**

Destinazione parziale:

Grado di utilizzo parziale:

## Valenze e contrasti

Valenze: **nessuna**

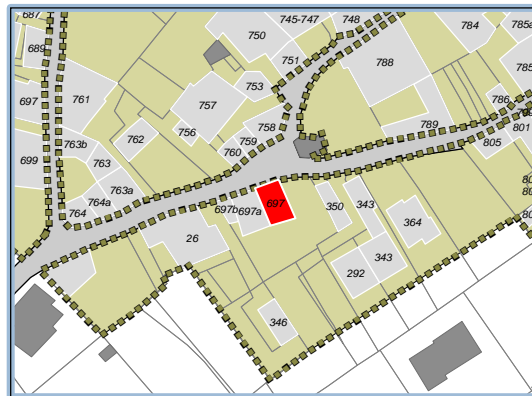
Elementi di pregio: **-**

Elementi di contrasto: **-**

## Modalità di intervento per il Piano delle Regole

Categoria d'intervento: **C5-Ristrutturazione Urbanistica**

Prescrizioni: **-**



Estratto mappa - Fg:24 Mapp:697



Foto - (anno 2009)

Località: **Ponte in Valtellina**

Scheda: **29**

## Caratteristiche Tipologiche

Tipologia: [parte di schiera](#)

Num. piani: **2**

Num. alloggi: **1**

## Stato di Conservazione

Conservazione strutture: [buono](#)

Conservazione Complessivo: [buono](#)

Conservazione facciate: [buono](#)

Degrado Totale: [no](#)

Conservazione copertura: [medio](#)

## Destinazione d'uso e grado di utilizzo

Destinazione prevalente: [residenziale](#)

Grado di utilizzo prevalente: [in permanenza](#)

Destinazione parziale:

Grado di utilizzo parziale:

## Valenze e contrasti

Valenze: [nessuna](#)

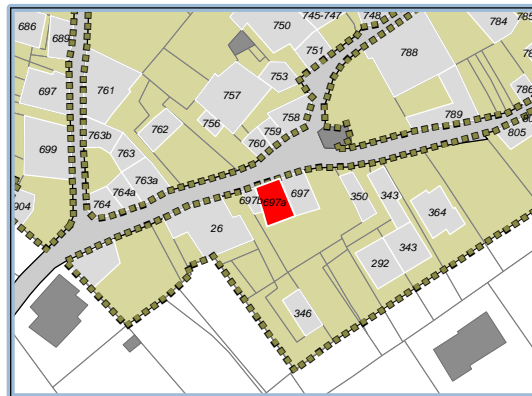
Elementi di pregio: [-](#)

Elementi di contrasto: [-](#)

## Modalità di intervento per il Piano delle Regole

Categoria d'intervento: [C5-Ristrutturazione Urbanistica](#)

Prescrizioni: [-](#)



Estratto mappa - Fg:24 Mapp:697a



Foto - (anno 2009)

Località: **Ponte in Valtellina**

Scheda: **30**

## Caratteristiche Tipologiche

Tipologia: [parte di schiera](#)

Num. piani: **2**

Num. alloggi:

## Stato di Conservazione

Conservazione strutture: [buono](#)

Conservazione Complessivo: [buono](#)

Conservazione facciate: [medio](#)

Degrado Totale: [no](#)

Conservazione copertura: [medio](#)

## Destinazione d'uso e grado di utilizzo

Destinazione prevalente: [rurale](#)

Grado di utilizzo prevalente: [in permanenza](#)

Destinazione parziale:

Grado di utilizzo parziale:

## Valenze e contrasti

Valenze: [nessuna](#)

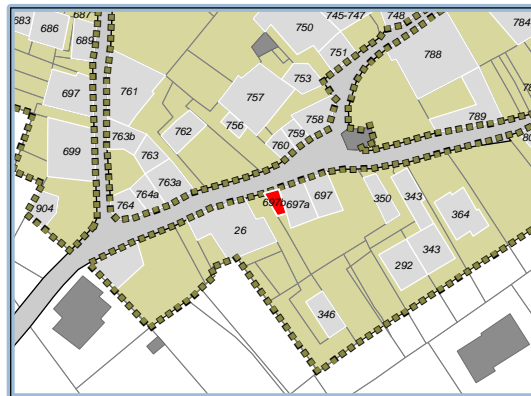
Elementi di pregio: [-](#)

Elementi di contrasto: [-](#)

## Modalità di intervento per il Piano delle Regole

Categoria d'intervento: [C5-Ristrutturazione Urbanistica](#)

Prescrizioni: [-](#)



Estratto mappa - Fg:24 Mapp:697b



Foto - (anno 2009)

Località: **Ponte in Valtellina**

Scheda: **31**

## Caratteristiche Tipologiche

Tipologia: [parte di schiera](#)

Num. piani: **3**

Num. alloggi: **5**

## Stato di Conservazione

Conservazione strutture: [buono](#)

Conservazione Complessivo: [buono](#)

Conservazione facciate: [buono](#)

Degrado Totale: [no](#)

Conservazione copertura: [medio](#)

## Destinazione d'uso e grado di utilizzo

Destinazione prevalente: [residenziale](#)

Grado di utilizzo prevalente: [in permanenza](#)

Destinazione parziale:

Grado di utilizzo parziale:

## Valenze e contrasti

Valenze: [storico architettonica](#)

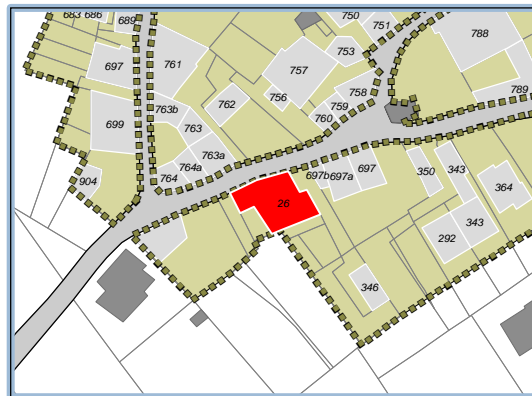
Elementi di pregio: [portale](#)

Elementi di contrasto: -

## Modalità di intervento per il Piano delle Regole

Categoria d'intervento: [C3-Ristrutturazione Conservativa](#)

Prescrizioni: -



Estratto mappa - Fg:24 Mapp:26



Foto - (anno 2009)



Località: **Ponte in Valtellina**

Scheda: **32**

## Caratteristiche Tipologiche

Tipologia: \_\_\_\_\_

Num. piani: \_\_\_\_\_

Num. alloggi: \_\_\_\_\_

## Stato di Conservazione

Conservazione strutture: \_\_\_\_\_

Conservazione Complessivo: \_\_\_\_\_

Conservazione facciate: \_\_\_\_\_

Degrado Totale: \_\_\_\_\_

Conservazione copertura: \_\_\_\_\_

## Destinazione d'uso e grado di utilizzo

Destinazione prevalente: \_\_\_\_\_

Grado di utilizzo prevalente: \_\_\_\_\_

Destinazione parziale: \_\_\_\_\_

Grado di utilizzo parziale: \_\_\_\_\_

## Valenze e contrasti

Valenze: - \_\_\_\_\_

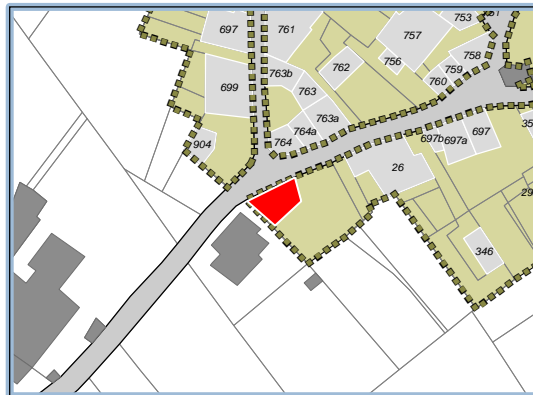
Elementi di pregio: - \_\_\_\_\_

Elementi di contrasto: - \_\_\_\_\_

## Modalità di intervento per il Piano delle Regole

Categoria d'intervento: \_\_\_\_\_

Prescrizioni: - \_\_\_\_\_



Estratto mappa - Fg: \_\_\_\_\_

Mapp: \_\_\_\_\_




Foto - (anno 2009)

Località: **Ponte in Valtellina**

Scheda: **33**

## Caratteristiche Tipologiche

Tipologia: [parte di schiera](#)

Num. piani: **4**

Num. alloggi: \_\_\_\_\_

## Stato di Conservazione

Conservazione strutture: [medio](#)

Conservazione Complessivo: [medio](#)

Conservazione facciate: [medio](#)

Degrado Totale: [no](#)

Conservazione copertura: [buono](#)

## Destinazione d'uso e grado di utilizzo

Destinazione prevalente: [residenziale](#)

Grado di utilizzo prevalente: [non utilizzato](#)

Destinazione parziale: \_\_\_\_\_

Grado di utilizzo parziale: \_\_\_\_\_

## Valenze e contrasti

Valenze: [storico architettonica](#)

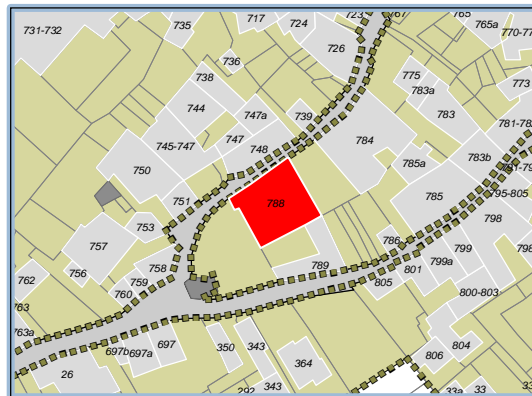
Elementi di pregio: [Portale e stemma](#)

Elementi di contrasto: -

## Modalità di intervento per il Piano delle Regole

Categoria d'intervento: [C1-Restauro](#)

Prescrizioni: -



Estratto mappa - Fg:20 Mapp:788



Foto - (anno 2009)

Località: **Ponte in Valtellina**

Scheda: **34**

## Caratteristiche Tipologiche

Tipologia: [parte di schiera](#)

Num. piani: **1**

Num. alloggi:

## Stato di Conservazione

Conservazione strutture: [buono](#)

Conservazione Complessivo: [buono](#)

Conservazione facciate: [buono](#)

Degrado Totale: [no](#)

Conservazione copertura: [buono](#)

## Destinazione d'uso e grado di utilizzo

Destinazione prevalente: [box accessori](#)  
[magazzini](#)

Grado di utilizzo prevalente: [in permanenza](#)

Destinazione parziale:

Grado di utilizzo parziale:

## Valenze e contrasti

Valenze: [tipologico ambientale](#)

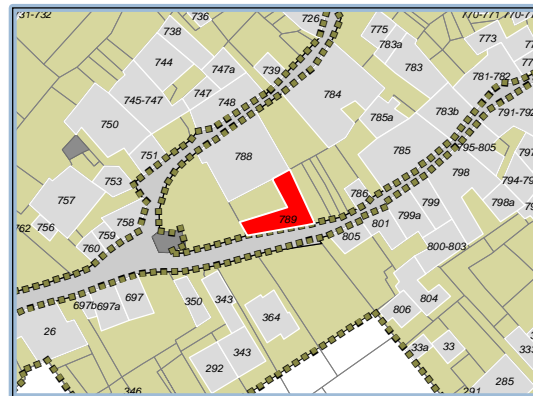
Elementi di pregio: -

Elementi di contrasto: -

## Modalità di intervento per il Piano delle Regole

Categoria d'intervento: [C3-Ristrutturazione Conservativa](#)

Prescrizioni: -



Estratto mappa - Fg:20 Mapp:789



Foto - (anno 2009)

Località: **Ponte in Valtellina**

Scheda: **35**

## Caratteristiche Tipologiche

Tipologia: [parte di schiera](#)

Num. piani: **4**

Num. alloggi: **6**

## Stato di Conservazione

Conservazione strutture: [buono](#)

Conservazione Complessivo: [buono](#)

Conservazione facciate: [medio](#)

Degrado Totale: [no](#)

Conservazione copertura: [buono](#)

## Destinazione d'uso e grado di utilizzo

Destinazione prevalente: [residenziale](#)

Grado di utilizzo prevalente: [in permanenza](#)

Destinazione parziale:

Grado di utilizzo parziale:

## Valenze e contrasti

Valenze: [storico architettonica](#)

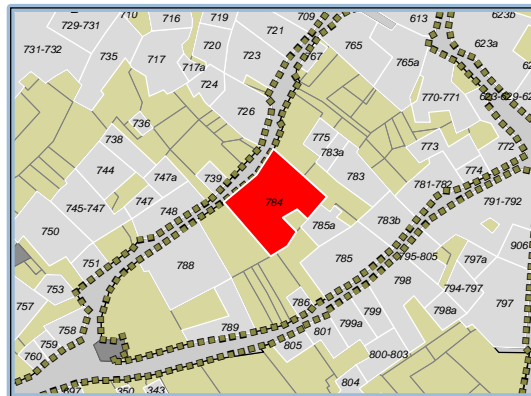
Elementi di pregio: [Affreschi](#)

Elementi di contrasto: -

## Modalità di intervento per il Piano delle Regole

Categoria d'intervento: [C2-Risanamento Conservativo](#)

Prescrizioni: -



Estratto mappa - Fg:20 Mapp:784



Foto - (anno 2009)

Località: **Ponte in Valtellina**

Scheda: **36**

## Caratteristiche Tipologiche

Tipologia: [parte di schiera](#)

Num. piani: **3**

Num. alloggi: **1**

## Stato di Conservazione

Conservazione strutture: [buono](#)

Conservazione Complessivo: [buono](#)

Conservazione facciate: [buono](#)

Degrado Totale: [no](#)

Conservazione copertura: [buono](#)

## Destinazione d'uso e grado di utilizzo

Destinazione prevalente: [residenziale](#)

Grado di utilizzo prevalente: [in permanenza](#)

Destinazione parziale:

Grado di utilizzo parziale:

## Valenze e contrasti

Valenze: [nessuna](#)

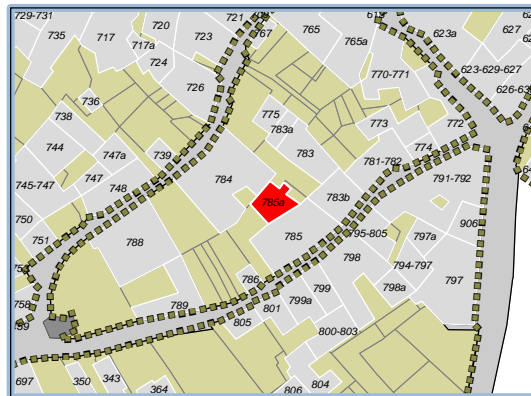
Elementi di pregio: [-](#)

Elementi di contrasto: [-](#)

## Modalità di intervento per il Piano delle Regole

Categoria d'intervento: [C4-Ristrutturazione Edilizia](#)

Prescrizioni: [-](#)



Estratto mappa - Fg:20 Mapp:785a



Foto - (anno 2009)

Località: **Ponte in Valtellina**

Scheda: **37**

## Caratteristiche Tipologiche

Tipologia: **edificio isolato**

Num. piani: **1**

Num. alloggi:

## Stato di Conservazione

Conservazione strutture: **buono**

Conservazione Complessivo: **buono**

Conservazione facciate: **buono**

Degrado Totale: **no**

Conservazione copertura: **buono**

## Destinazione d'uso e grado di utilizzo

Destinazione prevalente: **box accessori  
magazzini**

Grado di utilizzo prevalente: **in permanenza**

Destinazione parziale:

Grado di utilizzo parziale:

## Valenze e contrasti

Valenze: **nessuna**

Elementi di pregio: **-**

Elementi di contrasto: **-**

## Modalità di intervento per il Piano delle Regole

Categoria d'intervento: **C5-Ristrutturazione Urbanistica**

Prescrizioni: **-**



Estratto mappa - Fg:20 Mapp:786



Foto - (anno 2009)

Località: **Ponte in Valtellina**

Scheda: **38**

## Caratteristiche Tipologiche

Tipologia: [parte di schiera](#)

Num. piani: **3**

Num. alloggi: **4**

## Stato di Conservazione

Conservazione strutture: [buono](#)

Conservazione Complessivo: [buono](#)

Conservazione facciate: [buono](#)

Degrado Totale: [no](#)

Conservazione copertura: [buono](#)

## Destinazione d'uso e grado di utilizzo

Destinazione prevalente: [residenziale](#)

Grado di utilizzo prevalente: [in permanenza](#)

Destinazione parziale:

Grado di utilizzo parziale:

## Valenze e contrasti

Valenze: [storico architettonica](#)

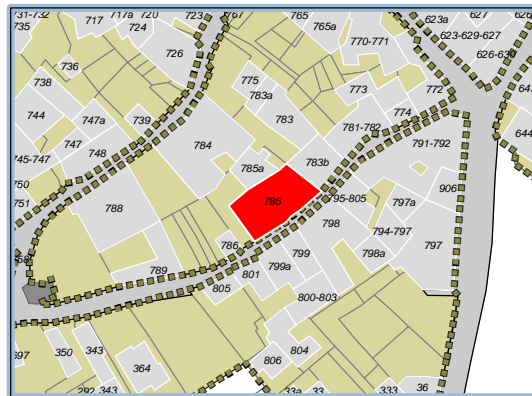
Elementi di pregio: [-](#)

Elementi di contrasto: [basculante, garage](#)

## Modalità di intervento per il Piano delle Regole

Categoria d'intervento: [C3-Ristrutturazione Conservativa](#)

Prescrizioni: [-](#)



Estratto mappa - Fg:20 Mapp:785




Foto - (anno 2009)

Località: **Ponte in Valtellina**

Scheda: **39**

## Caratteristiche Tipologiche

Tipologia: **parte di schiera**

Num. piani: **3**

Num. alloggi: **2**

## Stato di Conservazione

Conservazione strutture: **buono**

Conservazione Complessivo: **buono**

Conservazione facciate: **buono**

Degrado Totale: **no**

Conservazione copertura: **buono**

## Destinazione d'uso e grado di utilizzo

Destinazione prevalente: **residenziale**

Grado di utilizzo prevalente: **in permanenza**

Destinazione parziale:

Grado di utilizzo parziale:

## Valenze e contrasti

Valenze: **nessuna**

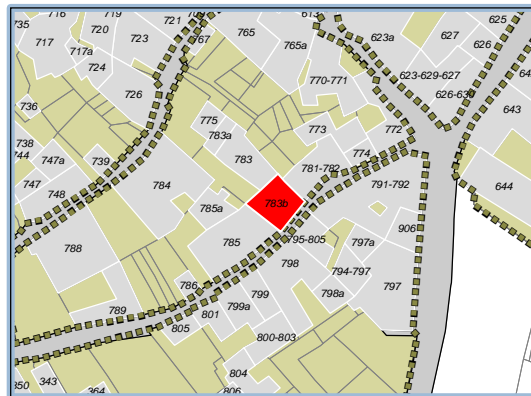
Elementi di pregio: **-**

Elementi di contrasto: **Tapparelle**

## Modalità di intervento per il Piano delle Regole

Categoria d'intervento: **C5-Ristrutturazione Urbanistica**

Prescrizioni: **-**



Estratto mappa - Fg:20 Mapp:783b



Foto - (anno 2009)



Località: **Ponte in Valtellina**

Scheda: **40**

## Caratteristiche Tipologiche

Tipologia: [parte di schiera](#)

Num. piani: **2**

Num. alloggi:

## Stato di Conservazione

Conservazione strutture: [medio](#)

Conservazione Complessivo: [medio](#)

Conservazione facciate: [medio](#)

Degrado Totale: [no](#)

Conservazione copertura: [cattivo](#)

## Destinazione d'uso e grado di utilizzo

Destinazione prevalente: [rurale](#)

Grado di utilizzo prevalente: [non utilizzato](#)

Destinazione parziale:

Grado di utilizzo parziale:

## Valenze e contrasti

Valenze: [tipologico ambientale](#)

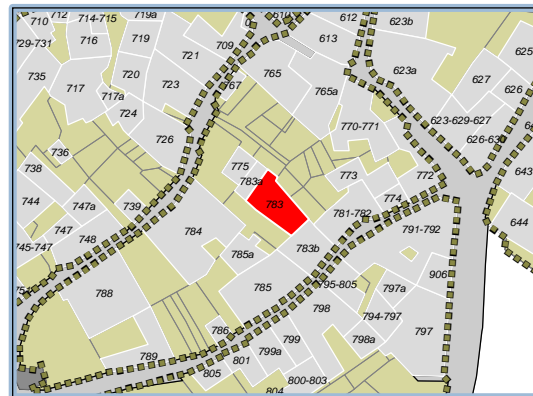
Elementi di pregio: -

Elementi di contrasto: -

## Modalità di intervento per il Piano delle Regole

Categoria d'intervento: [C3-Ristrutturazione Conservativa](#)

Prescrizioni: -



Estratto mappa - Fg:20 Mapp:783



Foto - (anno 2009)

Località: **Ponte in Valtellina**

Scheda: **41**

## Caratteristiche Tipologiche

Tipologia: **parte di schiera**

Num. piani: **3**

Num. alloggi: **1**

## Stato di Conservazione

Conservazione strutture: **buono**

Conservazione Complessivo: **buono**

Conservazione facciate: **buono**

Degrado Totale: **no**

Conservazione copertura: **buono**

## Destinazione d'uso e grado di utilizzo

Destinazione prevalente: **residenziale**

Grado di utilizzo prevalente: **in permanenza**

Destinazione parziale:

Grado di utilizzo parziale:

## Valenze e contrasti

Valenze: **nessuna**

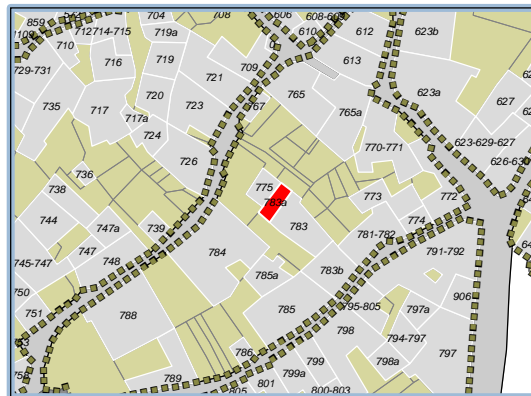
Elementi di pregio: **-**

Elementi di contrasto: **-**

## Modalità di intervento per il Piano delle Regole

Categoria d'intervento: **C4-Ristrutturazione Edilizia**

Prescrizioni: **-**



Estratto mappa - Fg:20 Mapp:783a




Foto - (anno 2009)

Località: **Ponte in Valtellina**

Scheda: **42**

## Caratteristiche Tipologiche

Tipologia: [parte di schiera](#)

Num. piani: **2**

Num. alloggi:

## Stato di Conservazione

Conservazione strutture: [cattivo](#)

Conservazione Complessivo: [cattivo](#)

Conservazione facciate: [cattivo](#)

Degrado Totale: [no](#)

Conservazione copertura: [cattivo](#)

## Destinazione d'uso e grado di utilizzo

Destinazione prevalente: [rurale](#)

Grado di utilizzo prevalente: [non utilizzato](#)

Destinazione parziale:

Grado di utilizzo parziale:

## Valenze e contrasti

Valenze: [tipologico ambientale](#)

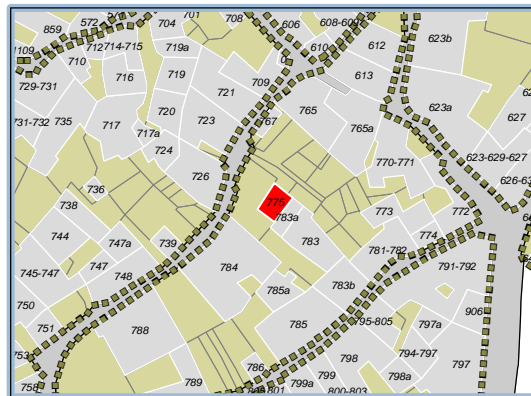
Elementi di pregio: -

Elementi di contrasto: -

## Modalità di intervento per il Piano delle Regole

Categoria d'intervento: [C3-Ristrutturazione Conservativa](#)

Prescrizioni: -



Estratto mappa - Fg:20 Mapp:775



Foto - (anno 2009)

Località: **Ponte in Valtellina**

Scheda: **43**

## Caratteristiche Tipologiche

Tipologia: [parte di schiera](#)

Num. piani: **3**

Num. alloggi: **4**

## Stato di Conservazione

Conservazione strutture: [buono](#)

Conservazione Complessivo: [buono](#)

Conservazione facciate: [buono](#)

Degrado Totale: [no](#)

Conservazione copertura: [buono](#)

## Destinazione d'uso e grado di utilizzo

Destinazione prevalente: [residenziale](#)

Grado di utilizzo prevalente: [in permanenza](#)

Destinazione parziale:

Grado di utilizzo parziale:

## Valenze e contrasti

Valenze: [nessuna](#)

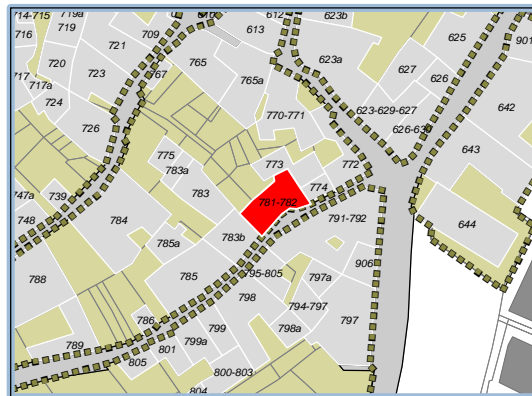
Elementi di pregio: [-](#)

Elementi di contrasto: [-](#)

## Modalità di intervento per il Piano delle Regole

Categoria d'intervento: [C5-Ristrutturazione Urbanistica](#)

Prescrizioni: [-](#)



Estratto mappa - Fg:20 Mapp:781-782



Foto - (anno 2009)

Località: **Ponte in Valtellina**

Scheda: **44**

## Caratteristiche Tipologiche

Tipologia: [parte di schiera](#)

Num. piani: **4**

Num. alloggi: **1**

## Stato di Conservazione

Conservazione strutture: [buono](#)

Conservazione Complessivo: [medio](#)

Conservazione facciate: [medio](#)

Degrado Totale: [no](#)

Conservazione copertura: [medio](#)

## Destinazione d'uso e grado di utilizzo

Destinazione prevalente: [residenziale](#)

Grado di utilizzo prevalente: [stagionale](#)

Destinazione parziale:

Grado di utilizzo parziale:

## Valenze e contrasti

Valenze: [nessuna](#)

Elementi di pregio: [-](#)

Elementi di contrasto: [-](#)

## Modalità di intervento per il Piano delle Regole

Categoria d'intervento: [C5-Ristrutturazione Urbanistica](#)

Prescrizioni: [-](#)



Estratto mappa - Fg:20 Mapp:774



Foto - (anno 2009)

Località: **Ponte in Valtellina**

Scheda: **45**

## Caratteristiche Tipologiche

Tipologia: **parte di schiera**

Num. piani: **3**

Num. alloggi: **3**

## Stato di Conservazione

Conservazione strutture: **buono**

Conservazione Complessivo: **buono**

Conservazione facciate: **buono**

Degrado Totale: **no**

Conservazione copertura: **buono**

## Destinazione d'uso e grado di utilizzo

Destinazione prevalente: **residenziale**

Grado di utilizzo prevalente: **in permanenza**

Destinazione parziale:

Grado di utilizzo parziale:

## Valenze e contrasti

Valenze: **nessuna**

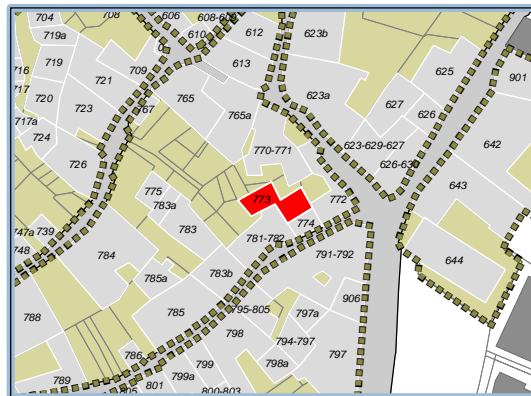
Elementi di pregio: **-**

Elementi di contrasto: **-**

## Modalità di intervento per il Piano delle Regole

Categoria d'intervento: **C5-Ristrutturazione Urbanistica**

Prescrizioni: **-**



Estratto mappa - Fg:20 Mapp:773



Foto - (anno 2009)

Località: **Ponte in Valtellina**

Scheda: **46**

## Caratteristiche Tipologiche

Tipologia: **parte di schiera**

Num. piani: **3**

Num. alloggi: **3**

## Stato di Conservazione

Conservazione strutture: **buono**

Conservazione Complessivo: **buono**

Conservazione facciate: **buono**

Degrado Totale: **no**

Conservazione copertura: **buono**

## Destinazione d'uso e grado di utilizzo

Destinazione prevalente: **residenziale**

Grado di utilizzo prevalente: **in permanenza**

Destinazione parziale: **residenziale**

Grado di utilizzo parziale: **non utilizzato**

## Valenze e contrasti

Valenze: **nessuna**

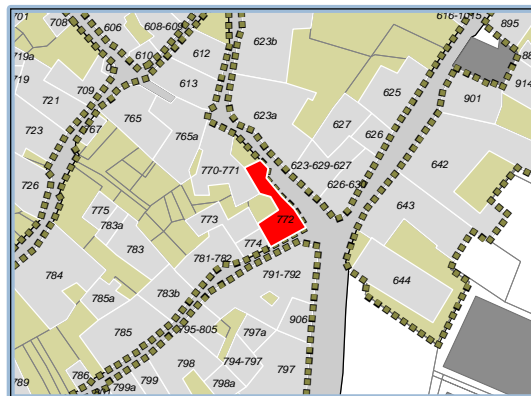
Elementi di pregio: **-**

Elementi di contrasto: **Tapparelle**

## Modalità di intervento per il Piano delle Regole

Categoria d'intervento: **C4-Ristrutturazione Edilizia**

Prescrizioni: **-**



Estratto mappa - Fg:20 Mapp:772



Foto - (anno 2009)

Località: **Ponte in Valtellina**

Scheda: **47**

## Caratteristiche Tipologiche

Tipologia: [parte di schiera](#)

Num. piani: **3**

Num. alloggi: **5**

## Stato di Conservazione

Conservazione strutture: [buono](#)

Conservazione Complessivo: [buono](#)

Conservazione facciate: [buono](#)

Degrado Totale: [no](#)

Conservazione copertura: [buono](#)

## Destinazione d'uso e grado di utilizzo

Destinazione prevalente: [residenziale](#)

Grado di utilizzo prevalente: [in permanenza](#)

Destinazione parziale:

Grado di utilizzo parziale:

## Valenze e contrasti

Valenze: [nessuna](#)

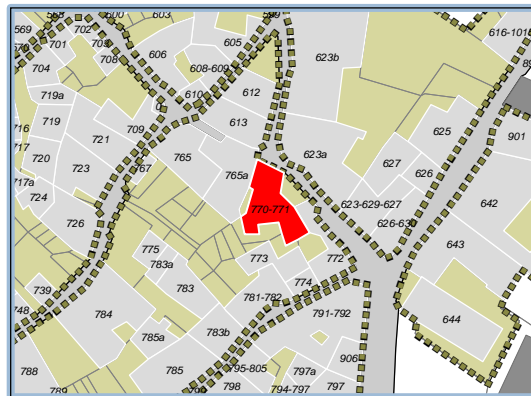
Elementi di pregio: [-](#)

Elementi di contrasto: [-](#)

## Modalità di intervento per il Piano delle Regole

Categoria d'intervento: [C5-Ristrutturazione Urbanistica](#)

Prescrizioni: [-](#)



Estratto mappa - Fg:20 Mapp:770-771



Foto - (anno 2009)



Località: **Ponte in Valtellina**

Scheda: **48**

## Caratteristiche Tipologiche

Tipologia: [parte di schiera](#)

Num. piani: **3**

Num. alloggi: **3**

## Stato di Conservazione

Conservazione strutture: [buono](#)

Conservazione Complessivo: [buono](#)

Conservazione facciate: [buono](#)

Degrado Totale: [no](#)

Conservazione copertura: [medio](#)

## Destinazione d'uso e grado di utilizzo

Destinazione prevalente: [residenziale](#)

Grado di utilizzo prevalente: [in permanenza](#)

Destinazione parziale:

Grado di utilizzo parziale:

## Valenze e contrasti

Valenze: [nessuna](#)

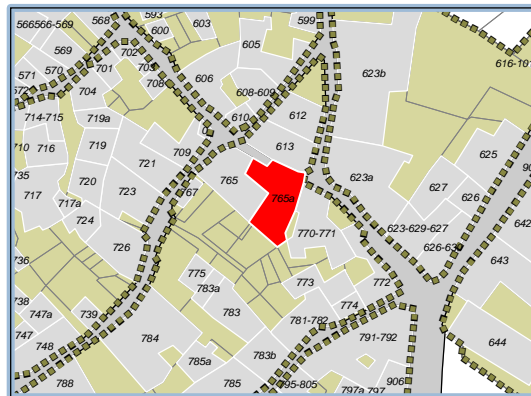
Elementi di pregio: -

Elementi di contrasto: -

## Modalità di intervento per il Piano delle Regole

Categoria d'intervento: [C4-Ristrutturazione Edilizia](#)

Prescrizioni: -



Estratto mappa - Fg:20 Mapp:765a



Foto - (anno 2009)

Località: **Ponte in Valtellina**

Scheda: **49**

## Caratteristiche Tipologiche

Tipologia: [parte di schiera](#)

Num. piani: **3**

Num. alloggi: **4**

## Stato di Conservazione

Conservazione strutture: [buono](#)

Conservazione Complessivo: [buono](#)

Conservazione facciate: [buono](#)

Degrado Totale: [no](#)

Conservazione copertura: [buono](#)

## Destinazione d'uso e grado di utilizzo

Destinazione prevalente: [residenziale](#)

Grado di utilizzo prevalente: [in permanenza](#)

Destinazione parziale:

Grado di utilizzo parziale:

## Valenze e contrasti

Valenze: [tipologico ambientale](#)

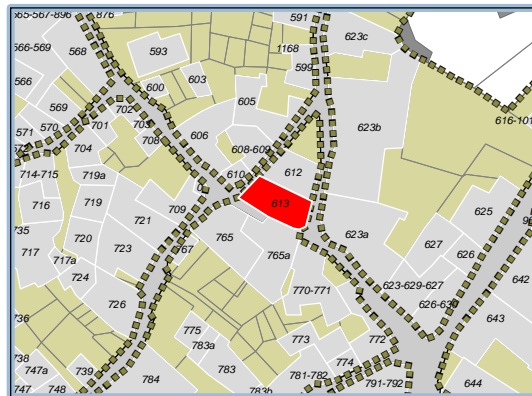
Elementi di pregio: [affresco](#)

Elementi di contrasto: [aperture P.2°, garage](#)

## Modalità di intervento per il Piano delle Regole

Categoria d'intervento: [C3-Ristrutturazione Conservativa](#)

Prescrizioni: -



Estratto mappa - Fg:20 Mapp:613



Foto - (anno 2009)

Località: **Ponte in Valtellina**

Scheda: **50**

## Caratteristiche Tipologiche

Tipologia: [parte di schiera](#)

Num. piani: **2**

Num. alloggi: \_\_\_\_\_

## Stato di Conservazione

Conservazione strutture: [buono](#)

Conservazione Complessivo: [buono](#)

Conservazione facciate: [buono](#)

Degrado Totale: [no](#)

Conservazione copertura: [buono](#)

## Destinazione d'uso e grado di utilizzo

Destinazione prevalente: [residenziale](#) Grado di utilizzo prevalente: [in permanenza](#)

Destinazione parziale: [residenziale rurale](#) Grado di utilizzo parziale: [in permanenza](#)

## Valenze e contrasti

Valenze: [nessuna](#)

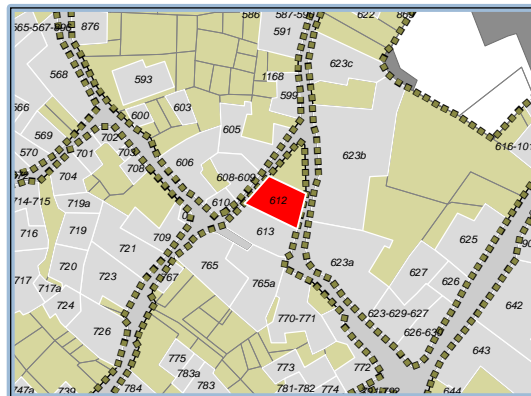
Elementi di pregio: [-](#)

Elementi di contrasto: [-](#)

## Modalità di intervento per il Piano delle Regole

Categoria d'intervento: [C5-Ristrutturazione Urbanistica](#)

Prescrizioni: [-](#)



Estratto mappa - Fg:20 Mapp:612



Foto - (anno 2009)

Località: **Ponte in Valtellina**

Scheda: **51**

## Caratteristiche Tipologiche

Tipologia: [parte di schiera](#)

Num. piani: **3**

Num. alloggi: **2**

## Stato di Conservazione

Conservazione strutture: [medio](#)

Conservazione Complessivo: [medio](#)

Conservazione facciate: [medio](#)

Degrado Totale: [no](#)

Conservazione copertura: [cattivo](#)

## Destinazione d'uso e grado di utilizzo

Destinazione prevalente: [residenziale rurale](#) Grado di utilizzo prevalente: [non utilizzato](#)

Destinazione parziale:

Grado di utilizzo parziale:

## Valenze e contrasti

Valenze: [tipologico ambientale](#)

Elementi di pregio: -

Elementi di contrasto: -

## Modalità di intervento per il Piano delle Regole

Categoria d'intervento: [C3-Ristrutturazione Conservativa](#)

Prescrizioni: -



Estratto mappa - Fg:20 Mapp:765



Foto - (anno 2009)

Località: **Ponte in Valtellina**

Scheda: **52**

## Caratteristiche Tipologiche

Tipologia: **parte di schiera**

Num. piani: **2**

Num. alloggi:

## Stato di Conservazione

Conservazione strutture: **buono**

Conservazione Complessivo: **buono**

Conservazione facciate: **buono**

Degrado Totale: **no**

Conservazione copertura: **buono**

## Destinazione d'uso e grado di utilizzo

Destinazione prevalente: **box accessori  
magazzini**

Grado di utilizzo prevalente: **in permanenza**

Destinazione parziale:

Grado di utilizzo parziale:

## Valenze e contrasti

Valenze: **nessuna**

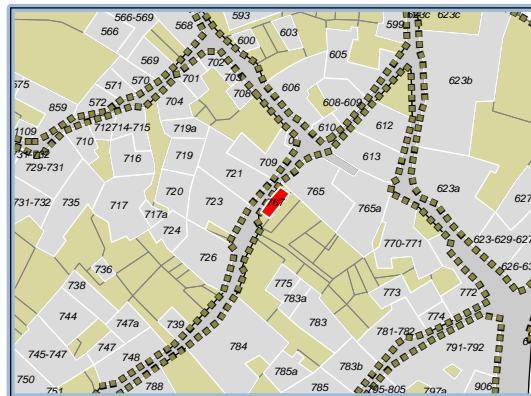
Elementi di pregio: **-**

Elementi di contrasto: **Porta garage**

## Modalità di intervento per il Piano delle Regole

Categoria d'intervento: **C5-Ristrutturazione Urbanistica**

Prescrizioni: **-**



Estratto mappa - Fg:20 Mapp:767



Foto - (anno 2009)

Località: **Ponte in Valtellina**

Scheda: **53**

## Caratteristiche Tipologiche

Tipologia: [parte di schiera](#)

Num. piani: **1**

Num. alloggi: \_\_\_\_\_

## Stato di Conservazione

Conservazione strutture: [buono](#)

Conservazione Complessivo: [buono](#)

Conservazione facciate: [buono](#)

Degrado Totale: [no](#)

Conservazione copertura: [buono](#)

## Destinazione d'uso e grado di utilizzo

Destinazione prevalente: [servizi di pubblico interesse](#) Grado di utilizzo prevalente: [in permanenza](#)

Destinazione parziale: \_\_\_\_\_

Grado di utilizzo parziale: \_\_\_\_\_

## Valenze e contrasti

Valenze: [storico architettonica](#)

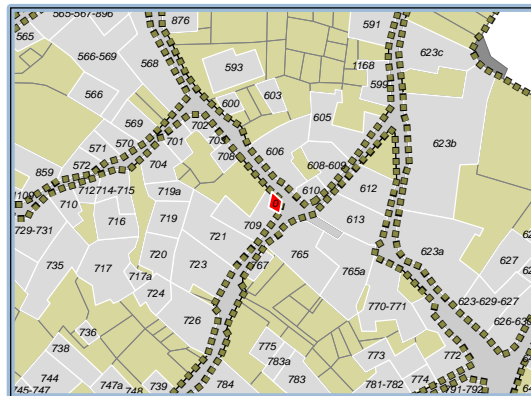
Elementi di pregio: [-](#)

Elementi di contrasto: [-](#)

## Modalità di intervento per il Piano delle Regole

Categoria d'intervento: [C1-Restauro](#)

Prescrizioni: [-](#)



Estratto mappa - Fg:20 Mapp:0



Foto - (anno 2009)

Località: **Ponte in Valtellina**

Scheda: **54**

## Caratteristiche Tipologiche

Tipologia: [parte di schiera](#)

Num. piani: **3**

Num. alloggi: **3**

## Stato di Conservazione

Conservazione strutture: [buono](#)

Conservazione Complessivo: [buono](#)

Conservazione facciate: [buono](#)

Degrado Totale: [no](#)

Conservazione copertura: [buono](#)

## Destinazione d'uso e grado di utilizzo

Destinazione prevalente: [residenziale](#)

Grado di utilizzo prevalente: [in permanenza](#)

Destinazione parziale:

Grado di utilizzo parziale:

## Valenze e contrasti

Valenze: [nessuna](#)

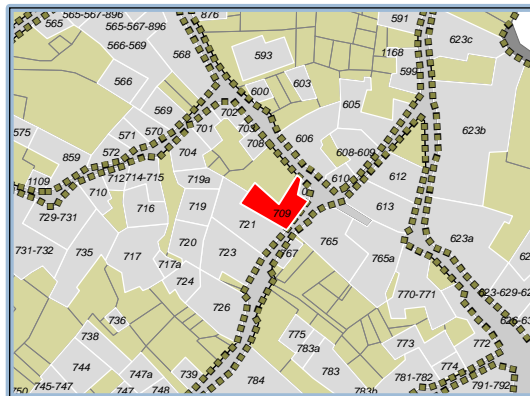
Elementi di pregio: [ingresso ad arco al piano terra](#)

Elementi di contrasto: -

## Modalità di intervento per il Piano delle Regole

Categoria d'intervento: [C5-Ristrutturazione Urbanistica](#)

Prescrizioni: -



Estratto mappa - Fg:20 Mapp:709



Foto - (anno 2009)

Località: **Ponte in Valtellina**

Scheda: **55**

## Caratteristiche Tipologiche

Tipologia: [parte di schiera](#)

Num. piani: **3**

Num. alloggi: **2**

## Stato di Conservazione

Conservazione strutture: [buono](#)

Conservazione Complessivo: [buono](#)

Conservazione facciate: [buono](#)

Degrado Totale: [no](#)

Conservazione copertura: [buono](#)

## Destinazione d'uso e grado di utilizzo

Destinazione prevalente: [residenziale](#)

Grado di utilizzo prevalente: [in permanenza](#)

Destinazione parziale:

Grado di utilizzo parziale:

## Valenze e contrasti

Valenze: [nessuna](#)

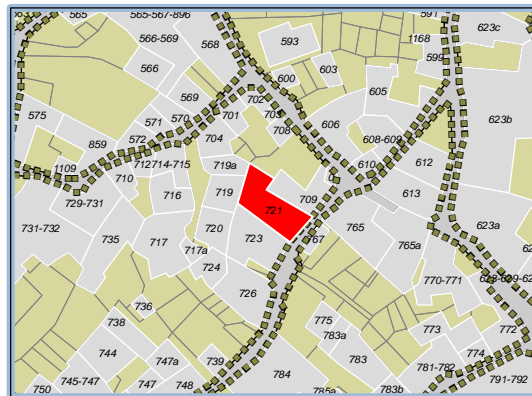
Elementi di pregio: [-](#)

Elementi di contrasto: [-](#)

## Modalità di intervento per il Piano delle Regole

Categoria d'intervento: [C5-Ristrutturazione Urbanistica](#)

Prescrizioni: [-](#)



Estratto mappa - Fg:20 Mapp:721



Foto - (anno 2009)



Località: **Ponte in Valtellina**

Scheda: **56**

## Caratteristiche Tipologiche

Tipologia: [parte di schiera](#)

Num. piani: **3**

Num. alloggi: **3**

## Stato di Conservazione

Conservazione strutture: [medio](#)

Conservazione Complessivo: [medio](#)

Conservazione facciate: [medio](#)

Degrado Totale: [no](#)

Conservazione copertura: [medio](#)

## Destinazione d'uso e grado di utilizzo

Destinazione prevalente: [residenziale rurale](#) Grado di utilizzo prevalente: [non utilizzato](#)

Destinazione parziale:

Grado di utilizzo parziale:

## Valenze e contrasti

Valenze: [tipologico ambientale](#)

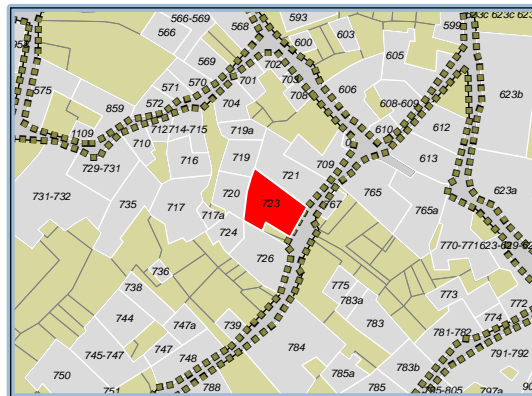
Elementi di pregio: [davanzali in pietra](#)

Elementi di contrasto: -

## Modalità di intervento per il Piano delle Regole

Categoria d'intervento: [C3-Ristrutturazione Conservativa](#)

Prescrizioni: -



Estratto mappa - Fg:20 Mapp:723



Foto - (anno 2009)

Località: **Ponte in Valtellina**

Scheda: **57**

## Caratteristiche Tipologiche

Tipologia: [parte di schiera](#)

Num. piani: **3**

Num. alloggi: **4**

## Stato di Conservazione

Conservazione strutture: [buono](#)

Conservazione Complessivo: [buono](#)

Conservazione facciate: [buono](#)

Degrado Totale: [no](#)

Conservazione copertura: [buono](#)

## Destinazione d'uso e grado di utilizzo

Destinazione prevalente: [residenziale](#)

Grado di utilizzo prevalente: [in permanenza](#)

Destinazione parziale:

Grado di utilizzo parziale:

## Valenze e contrasti

Valenze: [nessuna](#)

Elementi di pregio: [-](#)

Elementi di contrasto: [-](#)

## Modalità di intervento per il Piano delle Regole

Categoria d'intervento: [C5-Ristrutturazione Urbanistica](#)

Prescrizioni: [-](#)



Estratto mappa - Fg:20 Mapp:726



Foto - (anno 2009)

Località: **Ponte in Valtellina**

Scheda: **58**

## Caratteristiche Tipologiche

Tipologia: [parte di schiera](#)

Num. piani: **3**

Num. alloggi: \_\_\_\_\_

## Stato di Conservazione

Conservazione strutture: [buono](#)

Conservazione Complessivo: [buono](#)

Conservazione facciate: [buono](#)

Degrado Totale: [no](#)

Conservazione copertura: [buono](#)

## Destinazione d'uso e grado di utilizzo

Destinazione prevalente: [box accessori](#)  
[magazzini](#)

Grado di utilizzo prevalente: [in permanenza](#)

Destinazione parziale: \_\_\_\_\_

Grado di utilizzo parziale: \_\_\_\_\_

## Valenze e contrasti

Valenze: [nessuna](#)

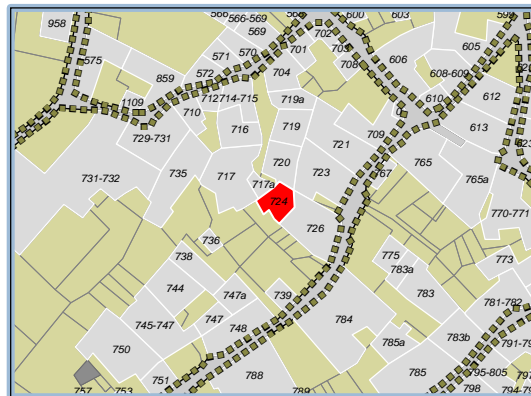
Elementi di pregio: [mantenimento base storica](#)

Elementi di contrasto: [serramenti](#)

## Modalità di intervento per il Piano delle Regole

Categoria d'intervento: [C4-Ristrutturazione Edilizia](#)

Prescrizioni: -



Estratto mappa - Fg:20 Mapp:724




Foto - (anno 2009)

Località: **Ponte in Valtellina**

Scheda: **59**

## Caratteristiche Tipologiche

Tipologia: [parte di schiera](#)

Num. piani: **3**

Num. alloggi: **2**

## Stato di Conservazione

Conservazione strutture: [buono](#)

Conservazione Complessivo: [medio](#)

Conservazione facciate: [medio](#)

Degrado Totale: [no](#)

Conservazione copertura: [medio](#)

## Destinazione d'uso e grado di utilizzo

Destinazione prevalente: [residenziale](#)

Grado di utilizzo prevalente: [in permanenza](#)

Destinazione parziale:

Grado di utilizzo parziale:

## Valenze e contrasti

Valenze: [tipologico ambientale](#)

Elementi di pregio: [-](#)

Elementi di contrasto: [scala, tapparelle](#)

## Modalità di intervento per il Piano delle Regole

Categoria d'intervento: [C3-Ristrutturazione Conservativa](#)

Prescrizioni: [-](#)



Estratto mappa - Fg:20 Mapp:720



Foto - (anno 2009)

Località: **Ponte in Valtellina**

Scheda: **60**

## Caratteristiche Tipologiche

Tipologia: [parte di schiera](#)

Num. piani: **3**

Num. alloggi: **1**

## Stato di Conservazione

Conservazione strutture: [buono](#)

Conservazione Complessivo: [buono](#)

Conservazione facciate: [buono](#)

Degrado Totale: [no](#)

Conservazione copertura: [medio](#)

## Destinazione d'uso e grado di utilizzo

Destinazione prevalente: [residenziale](#)

Grado di utilizzo prevalente: [stagionale](#)

Destinazione parziale:

Grado di utilizzo parziale:

## Valenze e contrasti

Valenze: [nessuna](#)

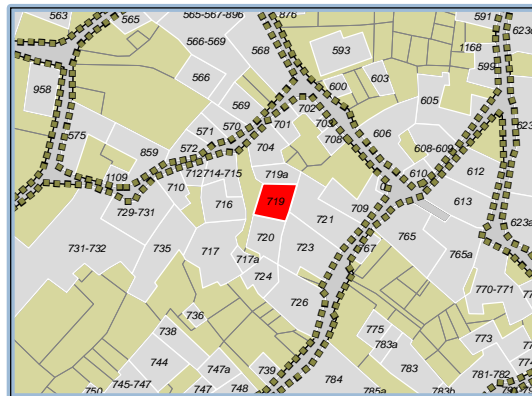
Elementi di pregio: [-](#)

Elementi di contrasto: [canna fumaria](#)

## Modalità di intervento per il Piano delle Regole

Categoria d'intervento: [C4-Ristrutturazione Edilizia](#)

Prescrizioni: [-](#)



Estratto mappa - Fg:20 Mapp:719



Foto - (anno 2009)

Località: **Ponte in Valtellina**

Scheda: **61**

## Caratteristiche Tipologiche

Tipologia: [parte di schiera](#)

Num. piani: **2**

Num. alloggi:

## Stato di Conservazione

Conservazione strutture: [medio](#)

Conservazione Complessivo: [medio](#)

Conservazione facciate: [buono](#)

Degrado Totale: [no](#)

Conservazione copertura: [medio](#)

## Destinazione d'uso e grado di utilizzo

Destinazione prevalente: [rurale](#)

Grado di utilizzo prevalente: [non utilizzato](#)

Destinazione parziale: [altro](#)

Grado di utilizzo parziale: [in permanenza](#)

## Valenze e contrasti

Valenze: [tipologico ambientale](#)

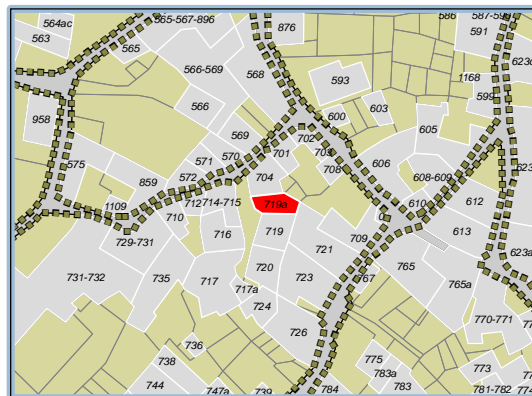
Elementi di pregio: [-](#)

Elementi di contrasto: [apertura garage](#)

## Modalità di intervento per il Piano delle Regole

Categoria d'intervento: [C3-Ristrutturazione Conservativa](#)

Prescrizioni: [-](#)



Estratto mappa - Fg:20 Mapp:719a



Foto - (anno 2009)

Località: **Ponte in Valtellina**

Scheda: **62**

## Caratteristiche Tipologiche

Tipologia: [parte di schiera](#)

Num. piani: **2**

Num. alloggi: **1**

## Stato di Conservazione

Conservazione strutture: [buono](#)

Conservazione Complessivo: [buono](#)

Conservazione facciate: [buono](#)

Degrado Totale: [no](#)

Conservazione copertura: [cattivo](#)

## Destinazione d'uso e grado di utilizzo

Destinazione prevalente: [residenziale rurale](#) Grado di utilizzo prevalente: [non utilizzato](#)

Destinazione parziale:

Grado di utilizzo parziale:

## Valenze e contrasti

Valenze: [tipologico ambientale](#)

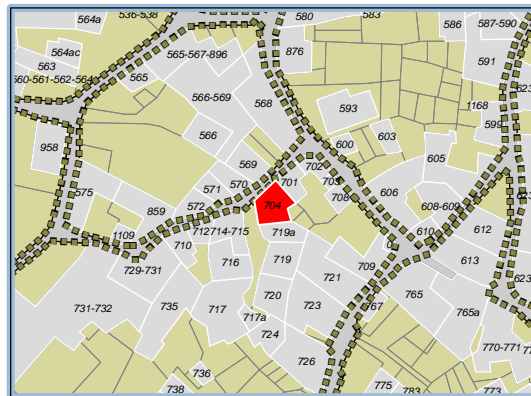
Elementi di pregio: [-](#)

Elementi di contrasto: [-](#)

## Modalità di intervento per il Piano delle Regole

Categoria d'intervento: [C3-Ristrutturazione Conservativa](#)

Prescrizioni: [-](#)



Estratto mappa - Fg:20 Mapp:704



Foto - (anno 2009)

Località: **Ponte in Valtellina**

Scheda: **63**

## Caratteristiche Tipologiche

Tipologia: [parte di schiera](#)

Num. piani: **3**

Num. alloggi: **1**

## Stato di Conservazione

Conservazione strutture: [medio](#)

Conservazione Complessivo: [buono](#)

Conservazione facciate: [buono](#)

Degrado Totale: [no](#)

Conservazione copertura: [buono](#)

## Destinazione d'uso e grado di utilizzo

Destinazione prevalente: [residenziale](#)

Grado di utilizzo prevalente: [stagionale](#)

Destinazione parziale:

Grado di utilizzo parziale:

## Valenze e contrasti

Valenze: [tipologico ambientale](#)

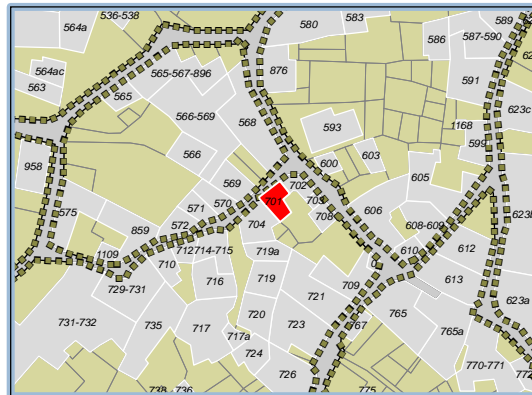
Elementi di pregio: **-**

Elementi di contrasto: [davanzali](#)

## Modalità di intervento per il Piano delle Regole

Categoria d'intervento: [C3-Ristrutturazione Conservativa](#)

Prescrizioni: **-**



Estratto mappa - Fg:20 Mapp:701



Foto - (anno 2009)



Località: **Ponte in Valtellina**

Scheda: **64**

## Caratteristiche Tipologiche

Tipologia: [parte di schiera](#)

Num. piani: **3**

Num. alloggi: **2**

## Stato di Conservazione

Conservazione strutture: [buono](#)

Conservazione Complessivo: [buono](#)

Conservazione facciate: [buono](#)

Degrado Totale: [no](#)

Conservazione copertura: [buono](#)

## Destinazione d'uso e grado di utilizzo

Destinazione prevalente: [residenziale](#)

Grado di utilizzo prevalente: [in permanenza](#)

Destinazione parziale:

Grado di utilizzo parziale:

## Valenze e contrasti

Valenze: [nessuna](#)

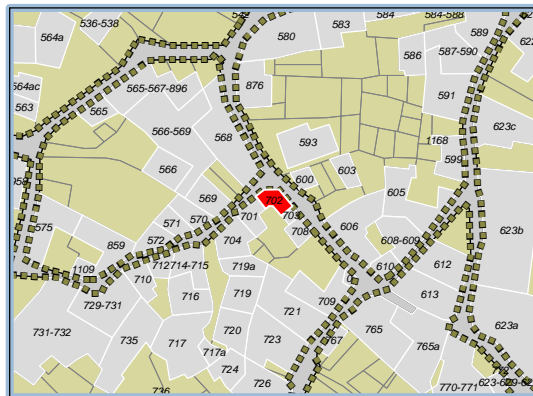
Elementi di pregio: [-](#)

Elementi di contrasto: [-](#)

## Modalità di intervento per il Piano delle Regole

Categoria d'intervento: [C5-Ristrutturazione Urbanistica](#)

Prescrizioni: [-](#)



Estratto mappa - Fg:20 Mapp:702



Foto - (anno 2009)

Località: **Ponte in Valtellina**

Scheda: **65**

## Caratteristiche Tipologiche

Tipologia: [parte di schiera](#)

Num. piani: **2**

Num. alloggi:

## Stato di Conservazione

Conservazione strutture: [medio](#)

Conservazione Complessivo: [medio](#)

Conservazione facciate: [buono](#)

Degrado Totale: [no](#)

Conservazione copertura: [medio](#)

## Destinazione d'uso e grado di utilizzo

Destinazione prevalente: [rurale](#)

Grado di utilizzo prevalente: [non utilizzato](#)

Destinazione parziale: [altro](#)

Grado di utilizzo parziale: [in permanenza](#)

## Valenze e contrasti

Valenze: [tipologico ambientale](#)

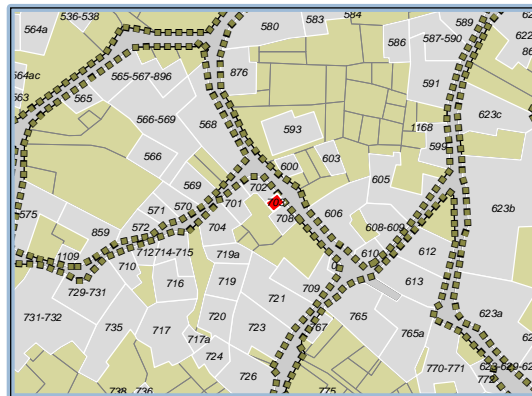
Elementi di pregio: [-](#)

Elementi di contrasto: [aperture P.T.](#)

## Modalità di intervento per il Piano delle Regole

Categoria d'intervento: [C3-Ristrutturazione Conservativa](#)

Prescrizioni: [-](#)



Estratto mappa - Fg:20 Mapp:703



Foto - (anno 2009)

Località: **Ponte in Valtellina**

Scheda: **66**

## Caratteristiche Tipologiche

Tipologia: [parte di schiera](#)

Num. piani: **1**

Num. alloggi:

## Stato di Conservazione

Conservazione strutture: [buono](#)

Conservazione Complessivo: [buono](#)

Conservazione facciate: [buono](#)

Degrado Totale: [no](#)

Conservazione copertura: [buono](#)

## Destinazione d'uso e grado di utilizzo

Destinazione prevalente: [box accessori](#)  
[magazzini](#)

Grado di utilizzo prevalente: [in permanenza](#)

Destinazione parziale:

Grado di utilizzo parziale:

## Valenze e contrasti

Valenze: [nessuna](#)

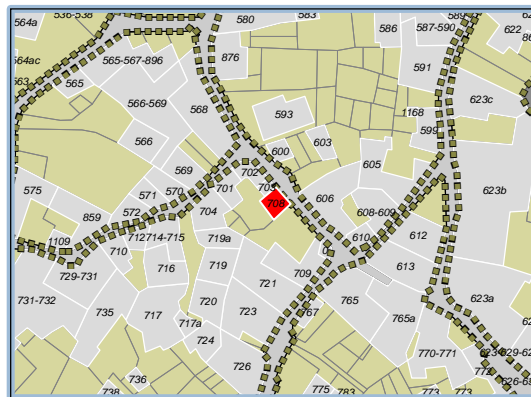
Elementi di pregio: [-](#)

Elementi di contrasto: [-](#)

## Modalità di intervento per il Piano delle Regole

Categoria d'intervento: [C4-Ristrutturazione Edilizia](#)

Prescrizioni: [-](#)



Estratto mappa - Fg:20 Mapp:708



Foto - (anno 2009)

Località: **Ponte in Valtellina**

Scheda: **67**

## Caratteristiche Tipologiche

Tipologia: [parte di schiera](#)

Num. piani: **3**

Num. alloggi: **1**

## Stato di Conservazione

Conservazione strutture: [buono](#)

Conservazione Complessivo: [medio](#)

Conservazione facciate: [medio](#)

Degrado Totale: [no](#)

Conservazione copertura: [medio](#)

## Destinazione d'uso e grado di utilizzo

Destinazione prevalente: [residenziale rurale](#) Grado di utilizzo prevalente: [in permanenza](#)

Destinazione parziale:

Grado di utilizzo parziale:

## Valenze e contrasti

Valenze: [tipologico ambientale](#)

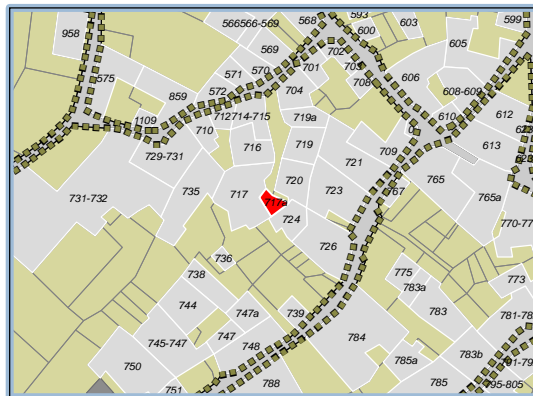
Elementi di pregio: [-](#)

Elementi di contrasto: [ristrutturazione ultimo piano](#)

## Modalità di intervento per il Piano delle Regole

Categoria d'intervento: [C3-Ristrutturazione Conservativa](#)

Prescrizioni: [-](#)



Estratto mappa - Fg:20 Mapp:717a




Foto - (anno 2009)

Località: **Ponte in Valtellina**

Scheda: **68**

## Caratteristiche Tipologiche

Tipologia: [parte di schiera](#)

Num. piani: **3**

Num. alloggi: **2**

## Stato di Conservazione

Conservazione strutture: [buono](#)

Conservazione Complessivo: [buono](#)

Conservazione facciate: [buono](#)

Degrado Totale: [no](#)

Conservazione copertura: [buono](#)

## Destinazione d'uso e grado di utilizzo

Destinazione prevalente: [residenziale](#)

Grado di utilizzo prevalente: [in permanenza](#)

Destinazione parziale:

Grado di utilizzo parziale:

## Valenze e contrasti

Valenze: [nessuna](#)

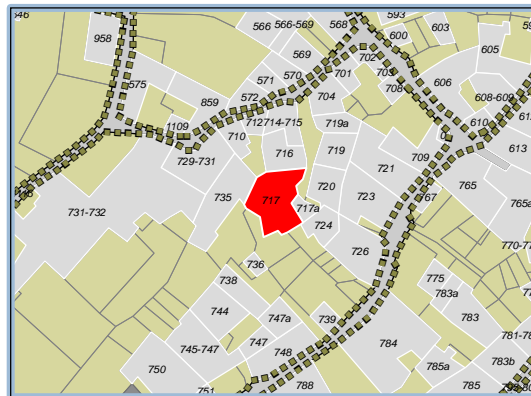
Elementi di pregio: -

Elementi di contrasto: -

## Modalità di intervento per il Piano delle Regole

Categoria d'intervento: [C4-Ristrutturazione Edilizia](#)

Prescrizioni: -



Estratto mappa - Fg:20 Mapp:717




Foto - (anno 2009)

Località: **Ponte in Valtellina**

Scheda: **69**

## Caratteristiche Tipologiche

Tipologia: [parte di schiera](#)

Num. piani: **3**

Num. alloggi: **1**

## Stato di Conservazione

Conservazione strutture: [cattivo](#)

Conservazione Complessivo: [medio](#)

Conservazione facciate: [medio](#)

Degrado Totale: [no](#)

Conservazione copertura: [medio](#)

## Destinazione d'uso e grado di utilizzo

Destinazione prevalente: [residenziale rurale](#) Grado di utilizzo prevalente: [non utilizzato](#)

Destinazione parziale:

Grado di utilizzo parziale:

## Valenze e contrasti

Valenze: [tipologico ambientale](#)

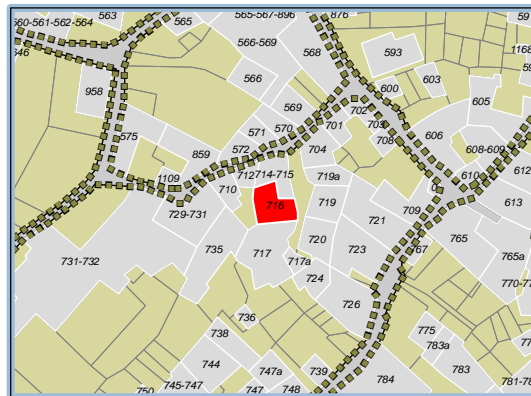
Elementi di pregio: [-](#)

Elementi di contrasto: [garage](#)

## Modalità di intervento per il Piano delle Regole

Categoria d'intervento: [C3-Ristrutturazione Conservativa](#)

Prescrizioni: [-](#)



Estratto mappa - Fg:20 Mapp:716



Foto - (anno 2009)

Località: **Ponte in Valtellina**

Scheda: **70**

## Caratteristiche Tipologiche

Tipologia: [parte di schiera](#)

Num. piani: **3**

Num. alloggi: **1**

## Stato di Conservazione

Conservazione strutture: [buono](#)

Conservazione Complessivo: [buono](#)

Conservazione facciate: [buono](#)

Degrado Totale: [no](#)

Conservazione copertura: [medio](#)

## Destinazione d'uso e grado di utilizzo

Destinazione prevalente: [residenziale rurale](#) Grado di utilizzo prevalente: [in permanenza](#)

Destinazione parziale:

Grado di utilizzo parziale:

## Valenze e contrasti

Valenze: [tipologico ambientale](#)

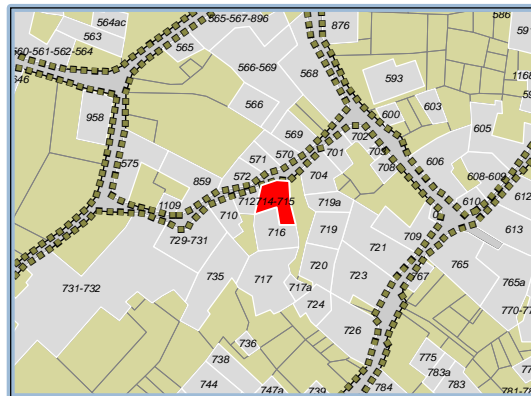
Elementi di pregio: [-](#)

Elementi di contrasto: [finestre con tapparelle, davanzali](#)

## Modalità di intervento per il Piano delle Regole

Categoria d'intervento: [C3-Ristrutturazione Conservativa](#)

Prescrizioni: [-](#)



Estratto mappa - Fg:20 Mapp:714-715




Foto - (anno 2009)

Località: **Ponte in Valtellina**

Scheda: **71**

## Caratteristiche Tipologiche

Tipologia: [parte di schiera](#)

Num. piani: **3**

Num. alloggi: **1**

## Stato di Conservazione

Conservazione strutture: [medio](#)

Conservazione Complessivo: [medio](#)

Conservazione facciate: [medio](#)

Degrado Totale: [no](#)

Conservazione copertura: [cattivo](#)

## Destinazione d'uso e grado di utilizzo

Destinazione prevalente: [residenziale](#)

Grado di utilizzo prevalente: [in permanenza](#)

Destinazione parziale:

Grado di utilizzo parziale:

## Valenze e contrasti

Valenze: [tipologico ambientale](#)

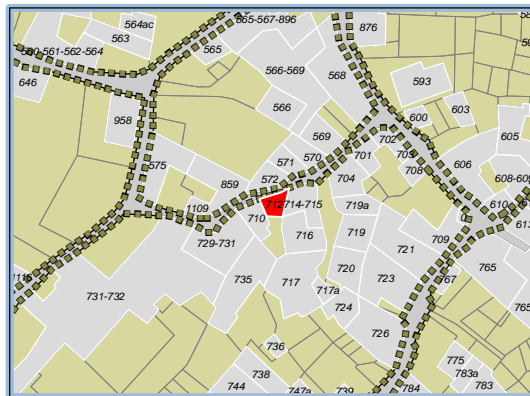
Elementi di pregio: [-](#)

Elementi di contrasto: [davanzali](#)

## Modalità di intervento per il Piano delle Regole

Categoria d'intervento: [C3-Ristrutturazione Conservativa](#)

Prescrizioni: [-](#)



Estratto mappa - Fg:20 Mapp:712



Foto - (anno 2009)



Località: **Ponte in Valtellina**

Scheda: **72**

## Caratteristiche Tipologiche

Tipologia: [parte di schiera](#)

Num. piani: **3**

Num. alloggi: **1**

## Stato di Conservazione

Conservazione strutture: [medio](#)

Conservazione Complessivo: [medio](#)

Conservazione facciate: [buono](#)

Degrado Totale: [no](#)

Conservazione copertura: [medio](#)

## Destinazione d'uso e grado di utilizzo

Destinazione prevalente: [residenziale](#)

Grado di utilizzo prevalente: [in permanenza](#)

Destinazione parziale:

Grado di utilizzo parziale:

## Valenze e contrasti

Valenze: [tipologico ambientale](#)

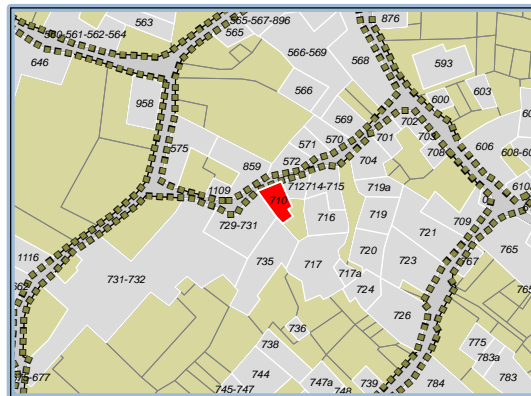
Elementi di pregio: [davanzali in pietra](#)

Elementi di contrasto: [davanzali](#)

## Modalità di intervento per il Piano delle Regole

Categoria d'intervento: [C3-Ristrutturazione Conservativa](#)

Prescrizioni: -



Estratto mappa - Fg:20 Mapp:710




Foto - (anno 2009)

Località: **Ponte in Valtellina**

Scheda: **73**

## Caratteristiche Tipologiche

Tipologia: [parte di schiera](#)

Num. piani: **3**

Num. alloggi: **1**

## Stato di Conservazione

Conservazione strutture: [medio](#)

Conservazione Complessivo: [buono](#)

Conservazione facciate: [buono](#)

Degrado Totale: [no](#)

Conservazione copertura: [buono](#)

## Destinazione d'uso e grado di utilizzo

Destinazione prevalente: [residenziale](#)

Grado di utilizzo prevalente: [in permanenza](#)

Destinazione parziale:

Grado di utilizzo parziale:

## Valenze e contrasti

Valenze: [tipologico ambientale](#)

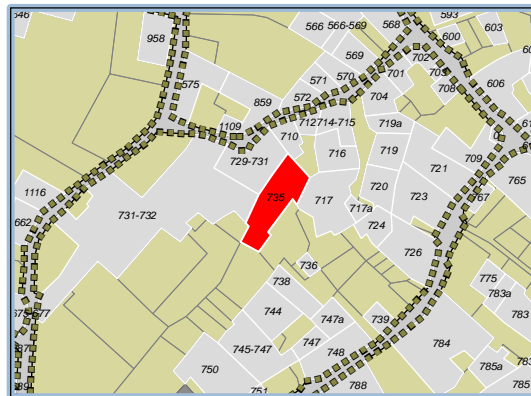
Elementi di pregio: -

Elementi di contrasto: -

## Modalità di intervento per il Piano delle Regole

Categoria d'intervento: [C3-Ristrutturazione Conservativa](#)

Prescrizioni: -



Estratto mappa - Fg:20 Mapp:735




Foto - (anno 2009)

Località: **Ponte in Valtellina**

Scheda: **74**

## Caratteristiche Tipologiche

Tipologia: [parte di schiera](#)

Num. piani: **2**

Num. alloggi:

## Stato di Conservazione

Conservazione strutture: [buono](#)

Conservazione Complessivo: [buono](#)

Conservazione facciate: [buono](#)

Degrado Totale: [no](#)

Conservazione copertura: [medio](#)

## Destinazione d'uso e grado di utilizzo

Destinazione prevalente: [rurale](#)

Grado di utilizzo prevalente: [non utilizzato](#)

Destinazione parziale:

Grado di utilizzo parziale:

## Valenze e contrasti

Valenze: [tipologico ambientale](#)

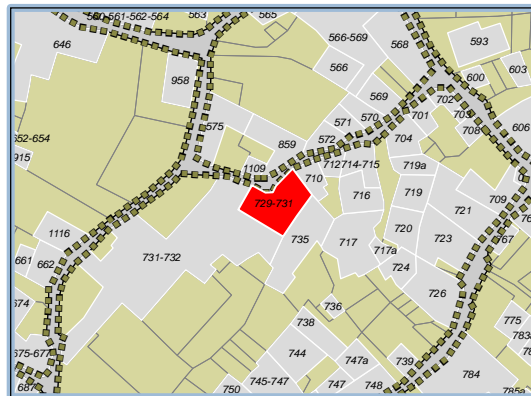
Elementi di pregio: -

Elementi di contrasto: -

## Modalità di intervento per il Piano delle Regole

Categoria d'intervento: [C3-Ristrutturazione Conservativa](#)

Prescrizioni: -



Estratto mappa - Fg:20 Mapp:729-731



Foto - (anno 2009)

Località: **Ponte in Valtellina**

Scheda: **75**

## Caratteristiche Tipologiche

Tipologia: [parte di schiera](#)

Num. piani: **4**

Num. alloggi: **5**

## Stato di Conservazione

Conservazione strutture: [medio](#)

Conservazione Complessivo: [buono](#)

Conservazione facciate: [buono](#)

Degrado Totale: [no](#)

Conservazione copertura: [buono](#)

## Destinazione d'uso e grado di utilizzo

Destinazione prevalente: [residenziale](#)

Grado di utilizzo prevalente: [in permanenza](#)

Destinazione parziale:

Grado di utilizzo parziale:

## Valenze e contrasti

Valenze: [storico architettonica](#)

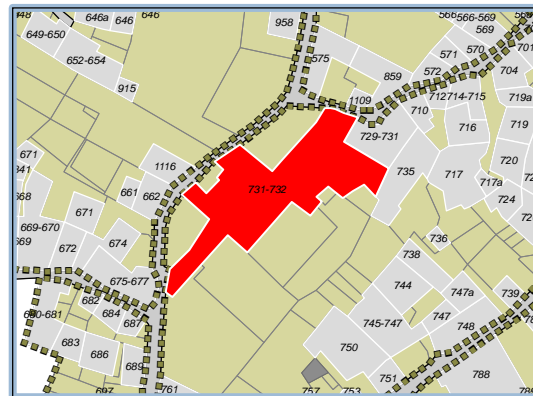
Elementi di pregio: [portali](#)

Elementi di contrasto: -

## Modalità di intervento per il Piano delle Regole

Categoria d'intervento: [C1-Restaurato](#)

Prescrizioni: -



Estratto mappa - Fg:20 Mapp:731-732



Foto - (anno 2009)

Località: **Ponte in Valtellina**

Scheda: **76**

## Caratteristiche Tipologiche

Tipologia: \_\_\_\_\_

Num. piani: \_\_\_\_\_ Num. alloggi: \_\_\_\_\_

## Stato di Conservazione

Conservazione strutture: - \_\_\_\_\_ Conservazione Complessivo: - \_\_\_\_\_

Conservazione facciate: - \_\_\_\_\_ Degrado Totale: \_\_\_\_\_

Conservazione copertura: - \_\_\_\_\_

## Destinazione d'uso e grado di utilizzo

Destinazione prevalente: \_\_\_\_\_ Grado di utilizzo prevalente: \_\_\_\_\_

Destinazione parziale: \_\_\_\_\_ Grado di utilizzo parziale: \_\_\_\_\_

## Valenze e contrasti

Valenze: - \_\_\_\_\_

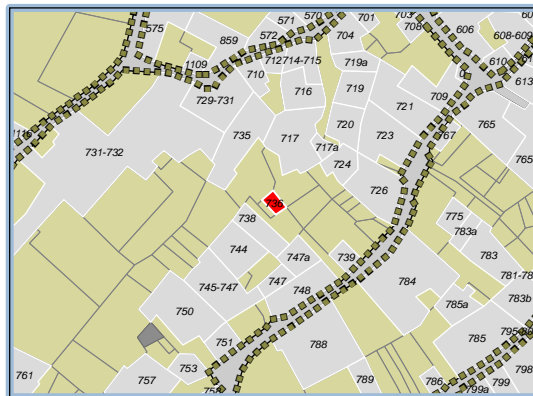
Elementi di pregio: - \_\_\_\_\_

Elementi di contrasto: - \_\_\_\_\_

## Modalità di intervento per il Piano delle Regole

Categoria d'intervento: \_\_\_\_\_

Prescrizioni: - \_\_\_\_\_



Estratto mappa - Fg:20 Mapp:736




Foto - (anno 2009)

Località: **Ponte in Valtellina**

Scheda: **77**

## Caratteristiche Tipologiche

Tipologia: [parte di schiera](#)

Num. piani: **2**

Num. alloggi:

## Stato di Conservazione

Conservazione strutture: [medio](#)

Conservazione Complessivo: [medio](#)

Conservazione facciate: [medio](#)

Degrado Totale: [no](#)

Conservazione copertura: [cattivo](#)

## Destinazione d'uso e grado di utilizzo

Destinazione prevalente: [rurale](#)

Grado di utilizzo prevalente: [non utilizzato](#)

Destinazione parziale: [altro](#)

Grado di utilizzo parziale: [in permanenza](#)

## Valenze e contrasti

Valenze: [tipologico ambientale](#)

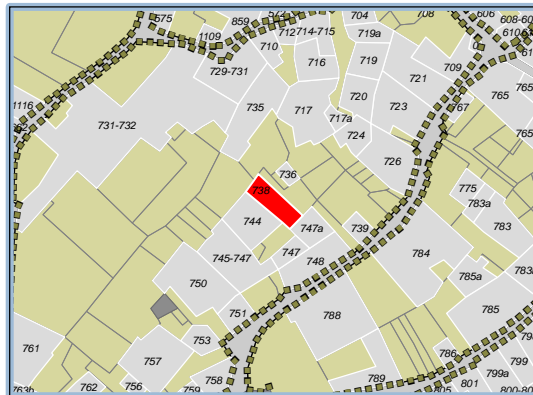
Elementi di pregio: [-](#)

Elementi di contrasto: [Porta garage](#)

## Modalità di intervento per il Piano delle Regole

Categoria d'intervento: [C3-Ristrutturazione Conservativa](#)

Prescrizioni: [-](#)



Estratto mappa - Fg:20 Mapp:738




Foto - (anno 2009)

Località: **Ponte in Valtellina**

Scheda: **78**

## Caratteristiche Tipologiche

Tipologia: [parte di schiera](#)

Num. piani: **3**

Num. alloggi: **2**

## Stato di Conservazione

Conservazione strutture: [medio](#)

Conservazione Complessivo: [medio](#)

Conservazione facciate: [medio](#)

Degrado Totale: [no](#)

Conservazione copertura: [buono](#)

## Destinazione d'uso e grado di utilizzo

Destinazione prevalente: [residenziale](#)

Grado di utilizzo prevalente: [non utilizzato](#)

Destinazione parziale:

Grado di utilizzo parziale:

## Valenze e contrasti

Valenze: [tipologico ambientale](#)

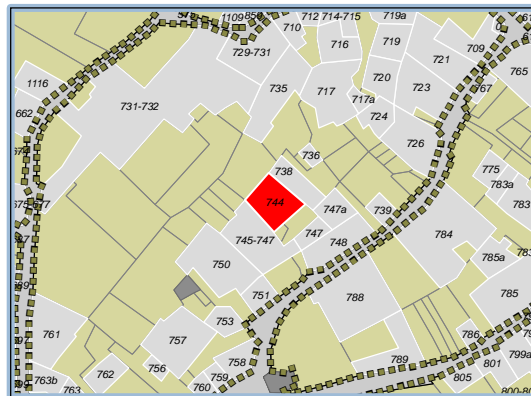
Elementi di pregio: [-](#)

Elementi di contrasto: [saracinesca garage, mattoni in blocchetti di cls, servizi esterni](#)

## Modalità di intervento per il Piano delle Regole

Categoria d'intervento: [C3-Ristrutturazione Conservativa](#)

Prescrizioni: [-](#)



Estratto mappa - Fg:20 Mapp:744



Foto - (anno 2009)

Località: **Ponte in Valtellina**

Scheda: **79**

## Caratteristiche Tipologiche

Tipologia: [parte di schiera](#)

Num. piani: **3**

Num. alloggi: **1**

## Stato di Conservazione

Conservazione strutture: [buono](#)

Conservazione Complessivo: [buono](#)

Conservazione facciate: [buono](#)

Degrado Totale: [no](#)

Conservazione copertura: [medio](#)

## Destinazione d'uso e grado di utilizzo

Destinazione prevalente: [residenziale](#)

Grado di utilizzo prevalente: [in permanenza](#)

Destinazione parziale:

Grado di utilizzo parziale:

## Valenze e contrasti

Valenze: [nessuna](#)

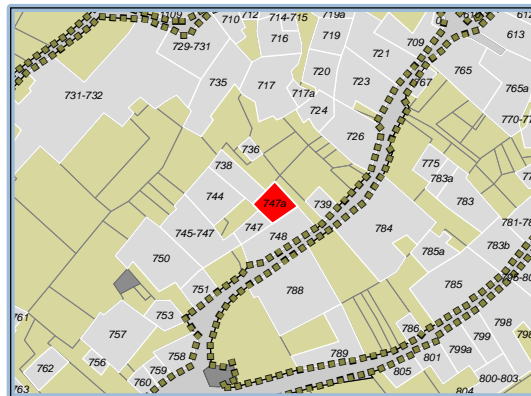
Elementi di pregio: -

Elementi di contrasto: -

## Modalità di intervento per il Piano delle Regole

Categoria d'intervento: [C4-Ristrutturazione Edilizia](#)

Prescrizioni: -



Estratto mappa - Fg:20 Mapp:747a



Foto - (anno 2009)



Località: **Ponte in Valtellina**

Scheda: **80**

## Caratteristiche Tipologiche

Tipologia: **edificio isolato**

Num. piani: **1**

Num. alloggi:

## Stato di Conservazione

Conservazione strutture: **buono**

Conservazione Complessivo: **buono**

Conservazione facciate: **buono**

Degrado Totale: **no**

Conservazione copertura: **buono**

## Destinazione d'uso e grado di utilizzo

Destinazione prevalente: **box accessori  
magazzini**

Grado di utilizzo prevalente: **in permanenza**

Destinazione parziale:

Grado di utilizzo parziale:

## Valenze e contrasti

Valenze: **nessuna**

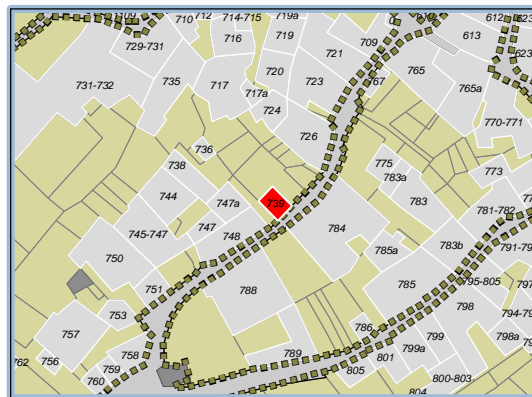
Elementi di pregio: **-**

Elementi di contrasto: **-**

## Modalità di intervento per il Piano delle Regole

Categoria d'intervento: **C5-Ristrutturazione Urbanistica**

Prescrizioni: **-**



Estratto mappa - Fg:20 Mapp:739



Foto - (anno 2009)

Località: **Ponte in Valtellina**

Scheda: **81**

## Caratteristiche Tipologiche

Tipologia: [parte di schiera](#)

Num. piani: **3**

Num. alloggi: **2**

## Stato di Conservazione

Conservazione strutture: [buono](#)

Conservazione Complessivo: [buono](#)

Conservazione facciate: [buono](#)

Degrado Totale: [no](#)

Conservazione copertura: [medio](#)

## Destinazione d'uso e grado di utilizzo

Destinazione prevalente: [residenziale](#)

Grado di utilizzo prevalente: [in permanenza](#)

Destinazione parziale:

Grado di utilizzo parziale:

## Valenze e contrasti

Valenze: [nessuna](#)

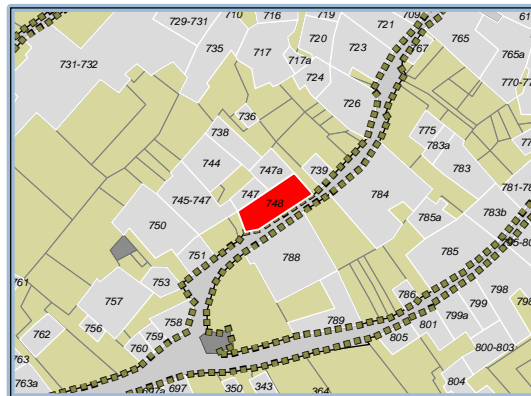
Elementi di pregio: [-](#)

Elementi di contrasto: [-](#)

## Modalità di intervento per il Piano delle Regole

Categoria d'intervento: [C4-Ristrutturazione Edilizia](#)

Prescrizioni: [-](#)



Estratto mappa - Fg:20 Mapp:748



Foto - (anno 2009)

Località: **Ponte in Valtellina**

Scheda: **82**

## Caratteristiche Tipologiche

Tipologia: [parte di schiera](#)

Num. piani: **3**

Num. alloggi: \_\_\_\_\_

## Stato di Conservazione

Conservazione strutture: [buono](#)

Conservazione Complessivo: [buono](#)

Conservazione facciate: [buono](#)

Degrado Totale: [no](#)

Conservazione copertura: [buono](#)

## Destinazione d'uso e grado di utilizzo

Destinazione prevalente: [rurale](#)

Grado di utilizzo prevalente: [non utilizzato](#)

Destinazione parziale: [altro](#)

Grado di utilizzo parziale: [in permanenza](#)

## Valenze e contrasti

Valenze: [tipologico ambientale](#)

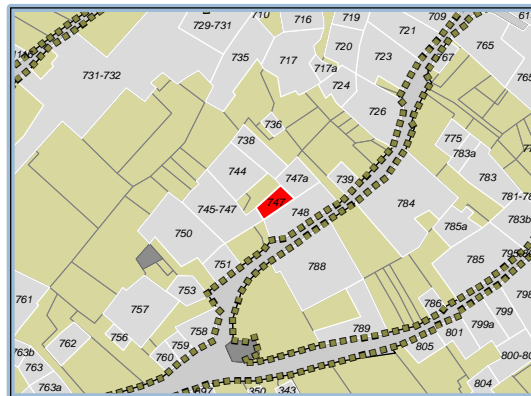
Elementi di pregio: [-](#)

Elementi di contrasto: [Tamponamento finestre con mattoni](#)

## Modalità di intervento per il Piano delle Regole

Categoria d'intervento: [C3-Ristrutturazione Conservativa](#)

Prescrizioni: [-](#)



Estratto mappa - Fg:20 Mapp:747



Foto - (anno 2009)

Località: **Ponte in Valtellina**

Scheda: **83**

## Caratteristiche Tipologiche

Tipologia: [parte di schiera](#)

Num. piani: **3**

Num. alloggi: **3**

## Stato di Conservazione

Conservazione strutture: [medio](#)

Conservazione Complessivo: [medio](#)

Conservazione facciate: [medio](#)

Degrado Totale: [no](#)

Conservazione copertura: [cattivo](#)

## Destinazione d'uso e grado di utilizzo

Destinazione prevalente: [residenziale rurale](#) Grado di utilizzo prevalente: [in permanenza](#)

Destinazione parziale:

Grado di utilizzo parziale:

## Valenze e contrasti

Valenze: [tipologico ambientale](#)

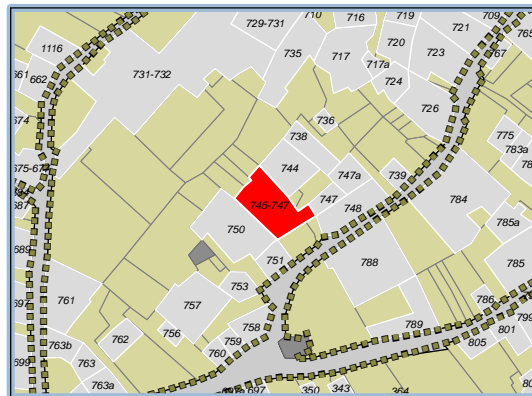
Elementi di pregio: [-](#)

Elementi di contrasto: [Scala in c.a.](#)

## Modalità di intervento per il Piano delle Regole

Categoria d'intervento: [C3-Ristrutturazione Conservativa](#)

Prescrizioni: [-](#)



Estratto mappa - Fg:20 Mapp:745-747




Foto - (anno 2009)

Località: **Ponte in Valtellina**

Scheda: **84**

## Caratteristiche Tipologiche

Tipologia: [parte di schiera](#)

Num. piani: **4**

Num. alloggi: **2**

## Stato di Conservazione

Conservazione strutture: [buono](#)

Conservazione Complessivo: [buono](#)

Conservazione facciate: [buono](#)

Degrado Totale: [no](#)

Conservazione copertura: [medio](#)

## Destinazione d'uso e grado di utilizzo

Destinazione prevalente: [residenziale](#)

Grado di utilizzo prevalente: [in permanenza](#)

Destinazione parziale:

Grado di utilizzo parziale:

## Valenze e contrasti

Valenze: [nessuna](#)

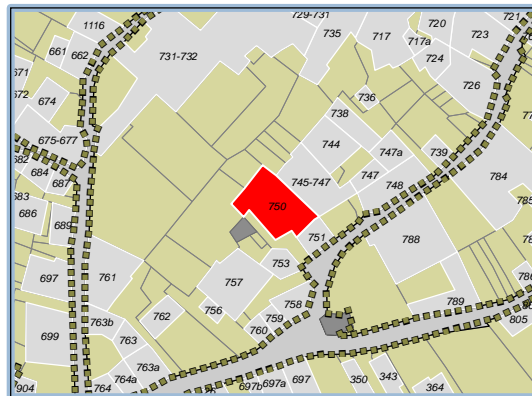
Elementi di pregio: [-](#)

Elementi di contrasto: [-](#)

## Modalità di intervento per il Piano delle Regole

Categoria d'intervento: [C5-Ristrutturazione Urbanistica](#)

Prescrizioni: [-](#)



Estratto mappa - Fg:20 Mapp:750




Foto - (anno 2009)

Località: **Ponte in Valtellina**

Scheda: **85**

## Caratteristiche Tipologiche

Tipologia: [parte di schiera](#)

Num. piani: **3**

Num. alloggi: **1**

## Stato di Conservazione

Conservazione strutture: [buono](#)

Conservazione Complessivo: [medio](#)

Conservazione facciate: [medio](#)

Degrado Totale: [no](#)

Conservazione copertura: [medio](#)

## Destinazione d'uso e grado di utilizzo

Destinazione prevalente: [residenziale](#)

Grado di utilizzo prevalente: [in permanenza](#)

Destinazione parziale:

Grado di utilizzo parziale:

## Valenze e contrasti

Valenze: [tipologico ambientale](#)

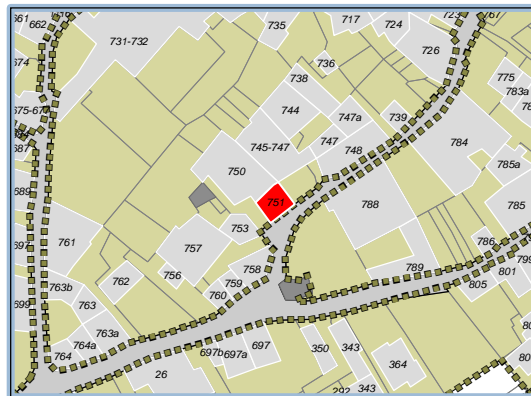
Elementi di pregio: [davanzali in pietra](#)

Elementi di contrasto: [Tinteggiatura facciate, balcone in c.a., porta garage](#)

## Modalità di intervento per il Piano delle Regole

Categoria d'intervento: [C3-Ristrutturazione Conservativa](#)

Prescrizioni: -



Estratto mappa - Fg:20 Mapp:751



Foto - (anno 2009)

Località: **Ponte in Valtellina**

Scheda: **86**

## Caratteristiche Tipologiche

Tipologia: [parte di schiera](#)

Num. piani: **3**

Num. alloggi: **2**

## Stato di Conservazione

Conservazione strutture: [buono](#)

Conservazione Complessivo: [buono](#)

Conservazione facciate: [buono](#)

Degrado Totale: [no](#)

Conservazione copertura: [buono](#)

## Destinazione d'uso e grado di utilizzo

Destinazione prevalente: [residenziale](#)

Grado di utilizzo prevalente:

Destinazione parziale:

Grado di utilizzo parziale:

## Valenze e contrasti

Valenze: [nessuna](#)

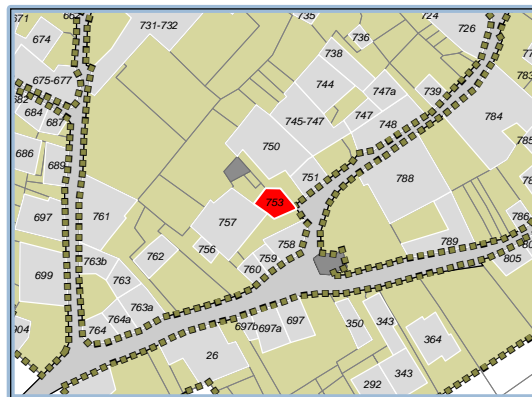
Elementi di pregio: [-](#)

Elementi di contrasto: [-](#)

## Modalità di intervento per il Piano delle Regole

Categoria d'intervento: [C4-Ristrutturazione Edilizia](#)

Prescrizioni: [-](#)



Estratto mappa - Fg:20 Mapp:753



Foto - (anno 2009)

Località: **Ponte in Valtellina**

Scheda: **87**

## Caratteristiche Tipologiche

Tipologia: [parte di schiera](#)

Num. piani: **3**

Num. alloggi: **3**

## Stato di Conservazione

Conservazione strutture: [buono](#)

Conservazione Complessivo: [buono](#)

Conservazione facciate: [buono](#)

Degrado Totale: [no](#)

Conservazione copertura: [buono](#)

## Destinazione d'uso e grado di utilizzo

Destinazione prevalente: [residenziale](#)

Grado di utilizzo prevalente: [in permanenza](#)

Destinazione parziale:

Grado di utilizzo parziale:

## Valenze e contrasti

Valenze: [nessuna](#)

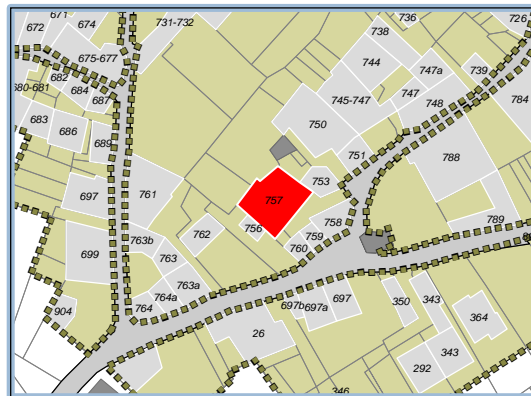
Elementi di pregio: -

Elementi di contrasto: -

## Modalità di intervento per il Piano delle Regole

Categoria d'intervento: [C4-Ristrutturazione Edilizia](#)

Prescrizioni: -



Estratto mappa - Fg:20 Mapp:757



Foto - (anno 2009)



Località: **Ponte in Valtellina**

Scheda: **88**

## Caratteristiche Tipologiche

Tipologia: [parte di schiera](#)

Num. piani: **1**

Num. alloggi:

## Stato di Conservazione

Conservazione strutture: [buono](#)

Conservazione Complessivo: [medio](#)

Conservazione facciate: [medio](#)

Degrado Totale: [no](#)

Conservazione copertura: [medio](#)

## Destinazione d'uso e grado di utilizzo

Destinazione prevalente: [box accessori](#)  
[magazzini](#)

Grado di utilizzo prevalente: [in permanenza](#)

Destinazione parziale:

Grado di utilizzo parziale:

## Valenze e contrasti

Valenze: [contrasto](#)

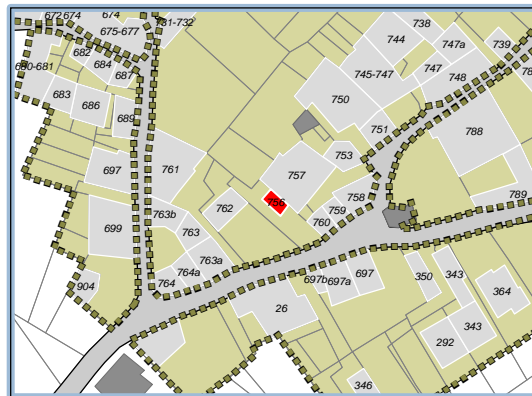
Elementi di pregio: [-](#)

Elementi di contrasto: [-](#)

## Modalità di intervento per il Piano delle Regole

Categoria d'intervento: [C5-Ristrutturazione Urbanistica](#)

Prescrizioni: [-](#)



Estratto mappa - Fg:20 Mapp:756



Foto - (anno 2009)

Località: **Ponte in Valtellina**

Scheda: **89**

## Caratteristiche Tipologiche

Tipologia: [parte di schiera](#)

Num. piani: **4**

Num. alloggi: **2**

## Stato di Conservazione

Conservazione strutture: [buono](#)

Conservazione Complessivo: [buono](#)

Conservazione facciate: [buono](#)

Degrado Totale: [no](#)

Conservazione copertura: [medio](#)

## Destinazione d'uso e grado di utilizzo

Destinazione prevalente: [residenziale rurale](#) Grado di utilizzo prevalente: [non utilizzato](#)

Destinazione parziale:

Grado di utilizzo parziale:

## Valenze e contrasti

Valenze: [tipologico ambientale](#)

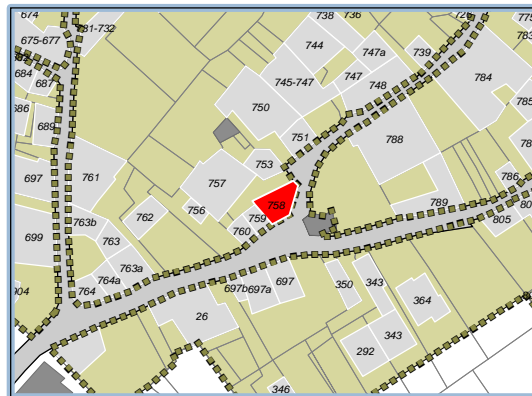
Elementi di pregio: [-](#)

Elementi di contrasto: [Davanzali, tapparelle, porta garage](#)

## Modalità di intervento per il Piano delle Regole

Categoria d'intervento: [C3-Ristrutturazione Conservativa](#)

Prescrizioni: [-](#)



Estratto mappa - Fg:20 Mapp:758



Foto - (anno 2009)

Località: **Ponte in Valtellina**

Scheda: **90**

## Caratteristiche Tipologiche

Tipologia: [parte di schiera](#)

Num. piani: **4**

Num. alloggi: **1**

## Stato di Conservazione

Conservazione strutture: [buono](#)

Conservazione Complessivo: [buono](#)

Conservazione facciate: [buono](#)

Degrado Totale: [no](#)

Conservazione copertura: [medio](#)

## Destinazione d'uso e grado di utilizzo

Destinazione prevalente: [residenziale](#)

Grado di utilizzo prevalente: [non utilizzato](#)

Destinazione parziale: [altro](#)

Grado di utilizzo parziale: [in permanenza](#)

## Valenze e contrasti

Valenze: [tipologico ambientale](#)

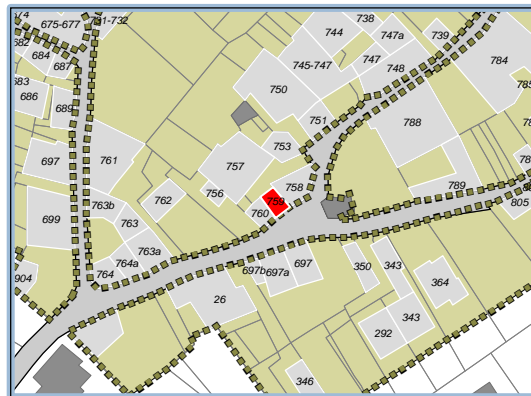
Elementi di pregio: [davanzali in pietra](#)

Elementi di contrasto: [Tapparelle, garage](#)

## Modalità di intervento per il Piano delle Regole

Categoria d'intervento: [C3-Ristrutturazione Conservativa](#)

Prescrizioni: -



Estratto mappa - Fg:20 Mapp:759



Foto - (anno 2009)

Località: **Ponte in Valtellina**

Scheda: **91**

## Caratteristiche Tipologiche

Tipologia: parte di schiera

Num. piani: 1

Num. alloggi:

## Stato di Conservazione

Conservazione strutture: buono

Conservazione Complessivo: buono

Conservazione facciate: buono

Degrado Totale: no

Conservazione copertura: buono

## Destinazione d'uso e grado di utilizzo

Destinazione prevalente: box accessori  
magazzini

Grado di utilizzo prevalente: in permanenza

Destinazione parziale:

Grado di utilizzo parziale:

## Valenze e contrasti

Valenze: nessuna

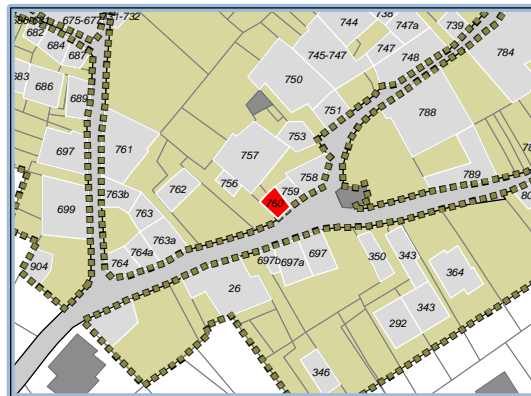
Elementi di pregio: -

Elementi di contrasto: -

## Modalità di intervento per il Piano delle Regole

Categoria d'intervento: C5-Ristrutturazione Urbanistica

Prescrizioni: -



Estratto mappa - Fg:20 Mapp:760



Foto - (anno 2009)

Località: **Ponte in Valtellina**

Scheda: **92**

## Caratteristiche Tipologiche

Tipologia: **edificio isolato**

Num. piani: **2**

Num. alloggi:

## Stato di Conservazione

Conservazione strutture: **buono**

Conservazione Complessivo: **buono**

Conservazione facciate: **buono**

Degrado Totale: **no**

Conservazione copertura: **medio**

## Destinazione d'uso e grado di utilizzo

Destinazione prevalente: **box accessori  
magazzini**

Grado di utilizzo prevalente: **in permanenza**

Destinazione parziale:

Grado di utilizzo parziale:

## Valenze e contrasti

Valenze: **tipologico ambientale**

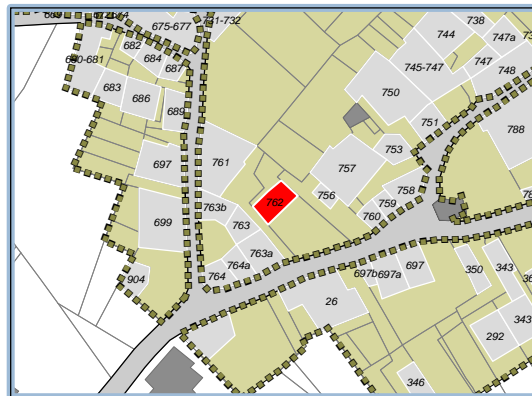
Elementi di pregio: **-**

Elementi di contrasto: **-**

## Modalità di intervento per il Piano delle Regole

Categoria d'intervento: **C3-Ristrutturazione Conservativa**

Prescrizioni: **-**



Estratto mappa - Fg:20 Mapp:762



Foto - (anno 2009)

Località: **Ponte in Valtellina**

Scheda: **93**

## Caratteristiche Tipologiche

Tipologia: [parte di schiera](#)

Num. piani: **2**

Num. alloggi: **1**

## Stato di Conservazione

Conservazione strutture: [buono](#)

Conservazione Complessivo: [buono](#)

Conservazione facciate: [buono](#)

Degrado Totale: [no](#)

Conservazione copertura: [buono](#)

## Destinazione d'uso e grado di utilizzo

Destinazione prevalente: [residenziale](#)

Grado di utilizzo prevalente: [in permanenza](#)

Destinazione parziale:

Grado di utilizzo parziale:

## Valenze e contrasti

Valenze: [tipologico ambientale](#)

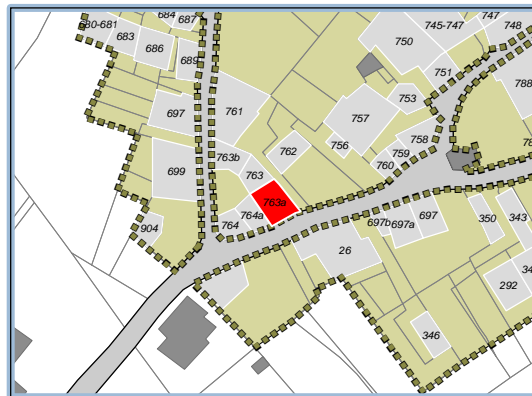
Elementi di pregio: **-**

Elementi di contrasto: [Davanzali](#)

## Modalità di intervento per il Piano delle Regole

Categoria d'intervento: [C3-Ristrutturazione Conservativa](#)

Prescrizioni: **-**



Estratto mappa - Fg:20 Mapp:763a



Foto - (anno 2009)

Località: **Ponte in Valtellina**

Scheda: **94**

## Caratteristiche Tipologiche

Tipologia: [parte di schiera](#)

Num. piani: **3**

Num. alloggi: **1**

## Stato di Conservazione

Conservazione strutture: [buono](#)

Conservazione Complessivo: [buono](#)

Conservazione facciate: [buono](#)

Degrado Totale: [no](#)

Conservazione copertura: [buono](#)

## Destinazione d'uso e grado di utilizzo

Destinazione prevalente: [residenziale](#)

Grado di utilizzo prevalente: [stagionale](#)

Destinazione parziale:

Grado di utilizzo parziale:

## Valenze e contrasti

Valenze: [tipologico ambientale](#)

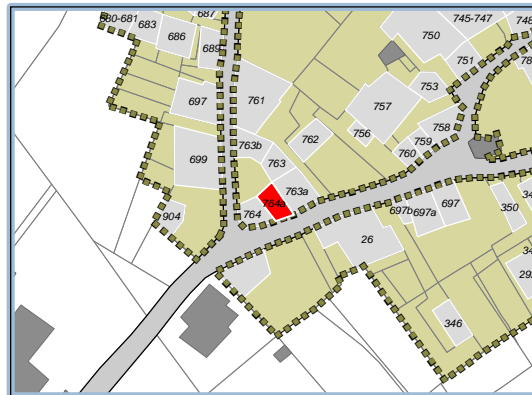
Elementi di pregio: [davanzali in pietra](#)

Elementi di contrasto: [Aperture P.2°](#)

## Modalità di intervento per il Piano delle Regole

Categoria d'intervento: [C3-Ristrutturazione Conservativa](#)

Prescrizioni: -



Estratto mappa - Fg:20 Mapp:764a



Foto - (anno 2009)

Località: **Ponte in Valtellina**

Scheda: **95**

## Caratteristiche Tipologiche

Tipologia: [parte di schiera](#)

Num. piani: **3**

Num. alloggi: **1**

## Stato di Conservazione

Conservazione strutture: [buono](#)

Conservazione Complessivo: [buono](#)

Conservazione facciate: [buono](#)

Degrado Totale: [no](#)

Conservazione copertura: [buono](#)

## Destinazione d'uso e grado di utilizzo

Destinazione prevalente: [residenziale](#)

Grado di utilizzo prevalente: [in permanenza](#)

Destinazione parziale:

Grado di utilizzo parziale:

## Valenze e contrasti

Valenze: [tipologico ambientale](#)

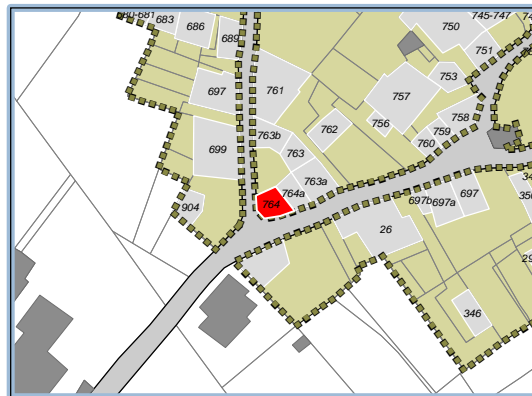
Elementi di pregio: [Portone in legno](#)

Elementi di contrasto: [Davanzali](#)

## Modalità di intervento per il Piano delle Regole

Categoria d'intervento: [C3-Ristrutturazione Conservativa](#)

Prescrizioni: -



Estratto mappa - Fg:20 Mapp:764



Foto - (anno 2009)



Località: **Ponte in Valtellina**

Scheda: **96**

## Caratteristiche Tipologiche

Tipologia: [parte di schiera](#)

Num. piani: **2**

Num. alloggi: **1**

## Stato di Conservazione

Conservazione strutture: [buono](#)

Conservazione Complessivo: [buono](#)

Conservazione facciate: [buono](#)

Degrado Totale: [no](#)

Conservazione copertura: [medio](#)

## Destinazione d'uso e grado di utilizzo

Destinazione prevalente: [residenziale](#)

Grado di utilizzo prevalente: [stagionale](#)

Destinazione parziale:

Grado di utilizzo parziale:

## Valenze e contrasti

Valenze: [tipologico ambientale](#)

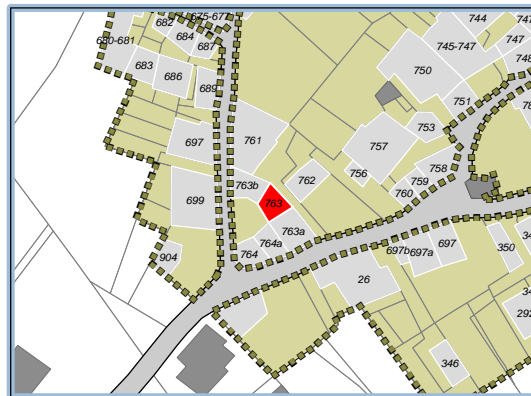
Elementi di pregio: **-**

Elementi di contrasto: [Veneziane, avanzali](#)

## Modalità di intervento per il Piano delle Regole

Categoria d'intervento: [C3-Ristrutturazione Conservativa](#)

Prescrizioni: **-**



Estratto mappa - Fg:20 Mapp:763



Foto - (anno 2009)

Località: **Ponte in Valtellina**

Scheda: **97**

## Caratteristiche Tipologiche

Tipologia: [parte di schiera](#)

Num. piani: **2**

Num. alloggi:

## Stato di Conservazione

Conservazione strutture: [buono](#)

Conservazione Complessivo: [buono](#)

Conservazione facciate: [medio](#)

Degrado Totale: [no](#)

Conservazione copertura: [buono](#)

## Destinazione d'uso e grado di utilizzo

Destinazione prevalente: [rurale](#)

Grado di utilizzo prevalente: [non utilizzato](#)

Destinazione parziale: [altro](#)

Grado di utilizzo parziale: [in permanenza](#)

## Valenze e contrasti

Valenze: [tipologico ambientale](#)

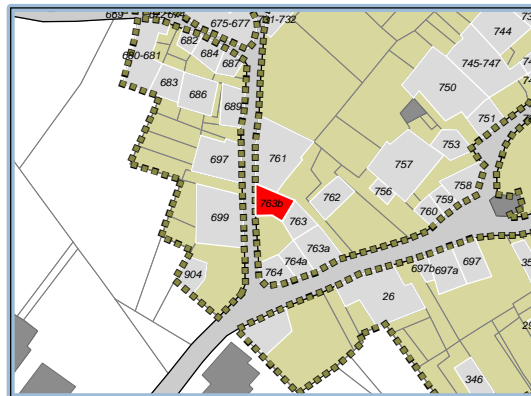
Elementi di pregio: [-](#)

Elementi di contrasto: [-](#)

## Modalità di intervento per il Piano delle Regole

Categoria d'intervento: [C3-Ristrutturazione Conservativa](#)

Prescrizioni: [-](#)



Estratto mappa - Fg:20 Mapp:763b



Foto - (anno 2009)

Località: **Ponte in Valtellina**

Scheda: **98**

## Caratteristiche Tipologiche

Tipologia: [parte di schiera](#)

Num. piani: **3**

Num. alloggi: **2**

## Stato di Conservazione

Conservazione strutture: [buono](#)

Conservazione Complessivo: [buono](#)

Conservazione facciate: [buono](#)

Degrado Totale: [no](#)

Conservazione copertura: [buono](#)

## Destinazione d'uso e grado di utilizzo

Destinazione prevalente: [residenziale](#)

Grado di utilizzo prevalente: [in permanenza](#)

Destinazione parziale:

Grado di utilizzo parziale:

## Valenze e contrasti

Valenze: [tipologico ambientale](#)

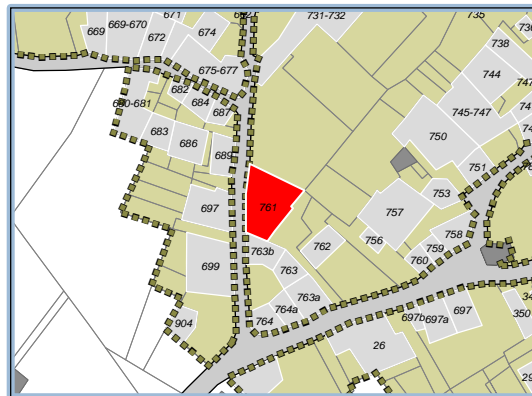
Elementi di pregio: [davanzali in pietra](#)

Elementi di contrasto: [Parabolica](#), [balconi](#), [mattoni facciata principale](#)

## Modalità di intervento per il Piano delle Regole

Categoria d'intervento: [C3-Ristrutturazione Conservativa](#)

Prescrizioni: -



Estratto mappa - Fg:20 Mapp:761



Foto - (anno 2009)

Località: **Ponte in Valtellina**

Scheda: **99**

## Caratteristiche Tipologiche

Tipologia: [parte di schiera](#)

Num. piani: **3**

Num. alloggi: **2**

## Stato di Conservazione

Conservazione strutture: [buono](#)

Conservazione Complessivo: [buono](#)

Conservazione facciate: [buono](#)

Degrado Totale: [no](#)

Conservazione copertura: [buono](#)

## Destinazione d'uso e grado di utilizzo

Destinazione prevalente: [residenziale](#)

Grado di utilizzo prevalente: [in permanenza](#)

Destinazione parziale:

Grado di utilizzo parziale:

## Valenze e contrasti

Valenze: [tipologico ambientale](#)

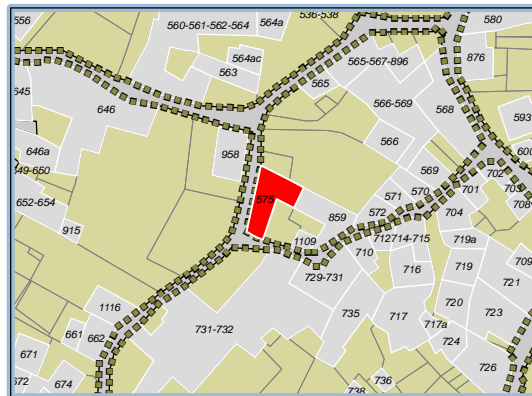
Elementi di pregio: **-**

Elementi di contrasto: [davanzali](#)

## Modalità di intervento per il Piano delle Regole

Categoria d'intervento: [C3-Ristrutturazione Conservativa](#)

Prescrizioni: **-**



Estratto mappa - Fg:20 Mapp:575



Foto - (anno 2009)

Località: **Ponte in Valtellina**

Scheda: **100**

## Caratteristiche Tipologiche

Tipologia: [parte di schiera](#)

Num. piani: **4**

Num. alloggi: **3**

## Stato di Conservazione

Conservazione strutture: [buono](#)

Conservazione Complessivo: [buono](#)

Conservazione facciate: [buono](#)

Degrado Totale: [no](#)

Conservazione copertura: [buono](#)

## Destinazione d'uso e grado di utilizzo

Destinazione prevalente: [residenziale](#)

Grado di utilizzo prevalente: [in permanenza](#)

Destinazione parziale:

Grado di utilizzo parziale:

## Valenze e contrasti

Valenze: [nessuna](#)

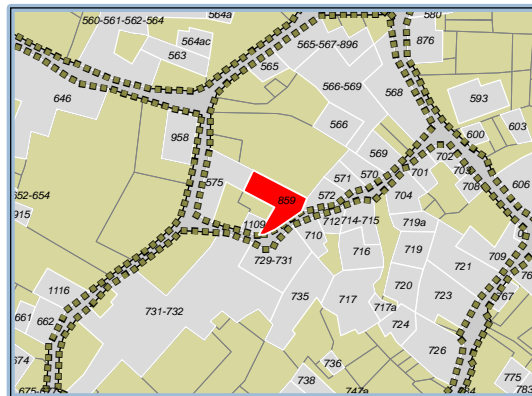
Elementi di pregio: [-](#)

Elementi di contrasto: [-](#)

## Modalità di intervento per il Piano delle Regole

Categoria d'intervento: [C5-Ristrutturazione Urbanistica](#)

Prescrizioni: [-](#)



Estratto mappa - Fg:20 Mapp:859



Foto - (anno 2009)

Località: **Ponte in Valtellina**

Scheda: **101**

## Caratteristiche Tipologiche

Tipologia: \_\_\_\_\_  
Num. piani: \_\_\_\_\_ Num. alloggi: \_\_\_\_\_

## Stato di Conservazione

Conservazione strutture: \_\_\_\_\_ Conservazione Complessivo: \_\_\_\_\_  
Conservazione facciate: \_\_\_\_\_ Degrado Totale: \_\_\_\_\_  
Conservazione copertura: \_\_\_\_\_

## Destinazione d'uso e grado di utilizzo

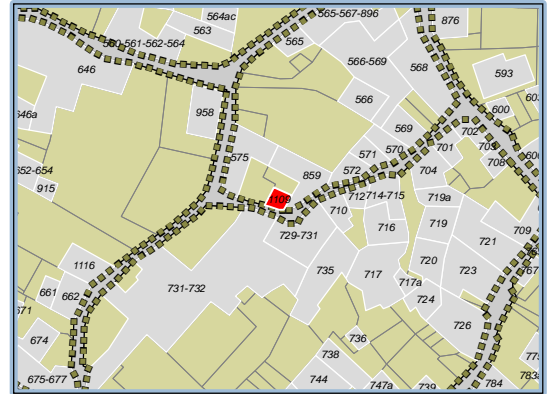
Destinazione prevalente: \_\_\_\_\_ Grado di utilizzo prevalente: \_\_\_\_\_  
Destinazione parziale: \_\_\_\_\_ Grado di utilizzo parziale: \_\_\_\_\_

## Valenze e contrasti

Valenze: \_\_\_\_\_  
Elementi di pregio: \_\_\_\_\_  
Elementi di contrasto: \_\_\_\_\_

## Modalità di intervento per il Piano delle Regole

Categoria d'intervento: \_\_\_\_\_  
Prescrizioni: \_\_\_\_\_  
\_\_\_\_\_



Estratto mappa - Fg:20 Mapp:1109




Foto - (anno 2009)

Località: **Ponte in Valtellina**

Scheda: **102**

## Caratteristiche Tipologiche

Tipologia: [parte di schiera](#)

Num. piani: **3**

Num. alloggi: **1**

## Stato di Conservazione

Conservazione strutture: [medio](#)

Conservazione Complessivo: [medio](#)

Conservazione facciate: [medio](#)

Degrado Totale: [no](#)

Conservazione copertura: [medio](#)

## Destinazione d'uso e grado di utilizzo

Destinazione prevalente: [residenziale rurale](#) Grado di utilizzo prevalente: [non utilizzato](#)

Destinazione parziale:

Grado di utilizzo parziale:

## Valenze e contrasti

Valenze: [tipologico ambientale](#)

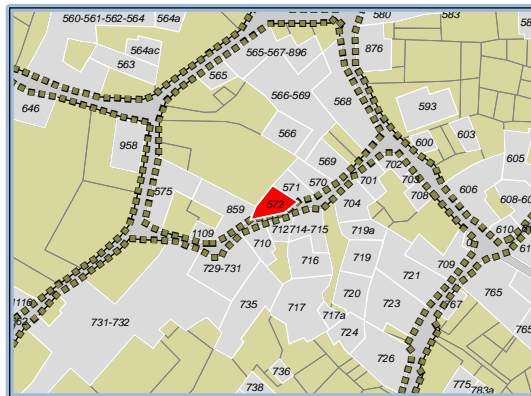
Elementi di pregio: -

Elementi di contrasto: -

## Modalità di intervento per il Piano delle Regole

Categoria d'intervento: [C3-Ristrutturazione Conservativa](#)

Prescrizioni: -



Estratto mappa - Fg:20 Mapp:572




Foto - (anno 2009)

Località: **Ponte in Valtellina**

Scheda: **103**

## Caratteristiche Tipologiche

Tipologia: **parte di schiera**

Num. piani: **2**

Num. alloggi:

## Stato di Conservazione

Conservazione strutture: **medio**

Conservazione Complessivo: **medio**

Conservazione facciate: **medio**

Degrado Totale: **no**

Conservazione copertura: **medio**

## Destinazione d'uso e grado di utilizzo

Destinazione prevalente: **box accessori**  
**magazzini**

Grado di utilizzo prevalente: **in permanenza**

Destinazione parziale:

Grado di utilizzo parziale:

## Valenze e contrasti

Valenze: **nessuna**

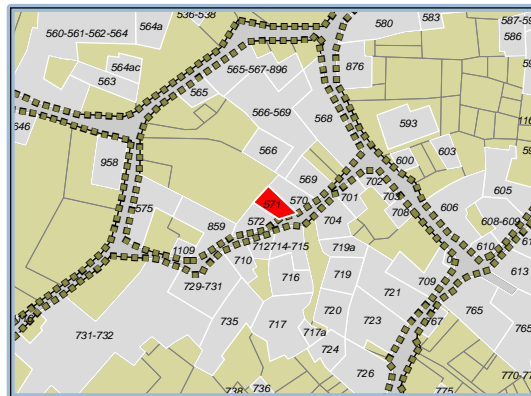
Elementi di pregio: **-**

Elementi di contrasto: **-**

## Modalità di intervento per il Piano delle Regole

Categoria d'intervento: **C5-Ristrutturazione Urbanistica**

Prescrizioni: **-**



Estratto mappa - Fg:20 Mapp:571




Foto - (anno 2009)



Località: **Ponte in Valtellina**

Scheda: **104**

## Caratteristiche Tipologiche

Tipologia: [parte di schiera](#)

Num. piani: **2**

Num. alloggi: **1**

## Stato di Conservazione

Conservazione strutture: [buono](#)

Conservazione Complessivo: [buono](#)

Conservazione facciate: [buono](#)

Degrado Totale: [no](#)

Conservazione copertura: [buono](#)

## Destinazione d'uso e grado di utilizzo

Destinazione prevalente: [residenziale](#)

Grado di utilizzo prevalente: [in permanenza](#)

Destinazione parziale:

Grado di utilizzo parziale:

## Valenze e contrasti

Valenze: [nessuna](#)

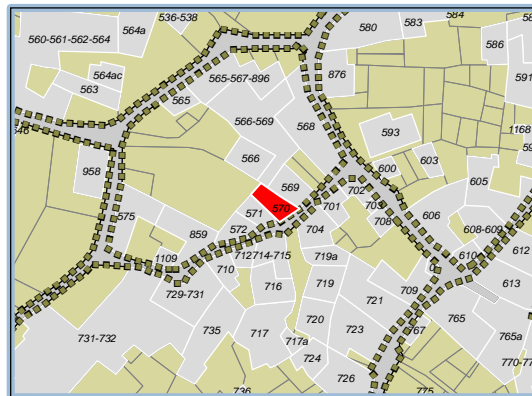
Elementi di pregio: [-](#)

Elementi di contrasto: [portale e portone](#)

## Modalità di intervento per il Piano delle Regole

Categoria d'intervento: [C5-Ristrutturazione Urbanistica](#)

Prescrizioni: [-](#)



Estratto mappa - Fg:20 Mapp:570



Foto - (anno 2009)

Località: **Ponte in Valtellina**

Scheda: **105**

## Caratteristiche Tipologiche

Tipologia: [parte di schiera](#)

Num. piani: **3**

Num. alloggi:

## Stato di Conservazione

Conservazione strutture: [buono](#)

Conservazione Complessivo: [buono](#)

Conservazione facciate: [buono](#)

Degrado Totale: [no](#)

Conservazione copertura: [buono](#)

## Destinazione d'uso e grado di utilizzo

Destinazione prevalente: [residenziale](#)

Grado di utilizzo prevalente: [in permanenza](#)

Destinazione parziale:

Grado di utilizzo parziale:

## Valenze e contrasti

Valenze: [tipologico ambientale](#)

Elementi di pregio: -

Elementi di contrasto: [tapparelle, davanzali](#)

## Modalità di intervento per il Piano delle Regole

Categoria d'intervento: [C3-Ristrutturazione Conservativa](#)

Prescrizioni: -



Estratto mappa - Fg:20 Mapp:569




Foto - (anno 2009)

Località: **Ponte in Valtellina**

Scheda: **106**

## Caratteristiche Tipologiche

Tipologia: [parte di schiera](#)

Num. piani: **3**

Num. alloggi: **1**

## Stato di Conservazione

Conservazione strutture: [buono](#)

Conservazione Complessivo: [buono](#)

Conservazione facciate: [buono](#)

Degrado Totale: [no](#)

Conservazione copertura: [buono](#)

## Destinazione d'uso e grado di utilizzo

Destinazione prevalente: [residenziale](#)

Grado di utilizzo prevalente: [in permanenza](#)

Destinazione parziale:

Grado di utilizzo parziale:

## Valenze e contrasti

Valenze: [storico architettonica](#)

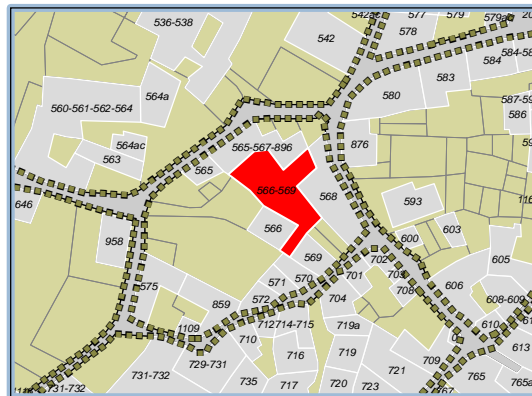
Elementi di pregio: -

Elementi di contrasto: -

## Modalità di intervento per il Piano delle Regole

Categoria d'intervento: [C2-Risanamento Conservativo](#)

Prescrizioni: -



Estratto mappa - Fg:20 Mapp:566-569



Foto - (anno 2009)

Località: **Ponte in Valtellina**

Scheda: **107**

## Caratteristiche Tipologiche

Tipologia: [parte di schiera](#)

Num. piani: **2**

Num. alloggi:

## Stato di Conservazione

Conservazione strutture: [medio](#)

Conservazione Complessivo: [medio](#)

Conservazione facciate: [medio](#)

Degrado Totale: [no](#)

Conservazione copertura: [medio](#)

## Destinazione d'uso e grado di utilizzo

Destinazione prevalente: [rurale](#)

Grado di utilizzo prevalente: [non utilizzato](#)

Destinazione parziale: [altro](#)

Grado di utilizzo parziale: [in permanenza](#)

## Valenze e contrasti

Valenze: [tipologico ambientale](#)

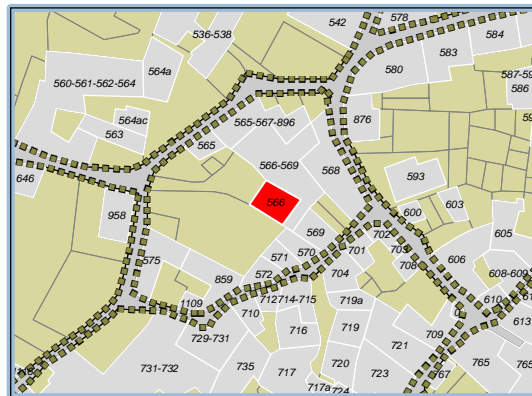
Elementi di pregio: [-](#)

Elementi di contrasto: [-](#)

## Modalità di intervento per il Piano delle Regole

Categoria d'intervento: [C2-Risanamento Conservativo](#)

Prescrizioni: [-](#)



Estratto mappa - Fg:20 Mapp:566



Foto - (anno 2009)

Località: **Ponte in Valtellina**

Scheda: **108**

## Caratteristiche Tipologiche

Tipologia: [parte di schiera](#)

Num. piani: **3**

Num. alloggi: **1**

## Stato di Conservazione

Conservazione strutture: [buono](#)

Conservazione Complessivo: [buono](#)

Conservazione facciate: [buono](#)

Degrado Totale: [no](#)

Conservazione copertura: [buono](#)

## Destinazione d'uso e grado di utilizzo

Destinazione prevalente: [residenziale](#)

Grado di utilizzo prevalente: [in permanenza](#)

Destinazione parziale:

Grado di utilizzo parziale:

## Valenze e contrasti

Valenze: [storico architettonica](#)

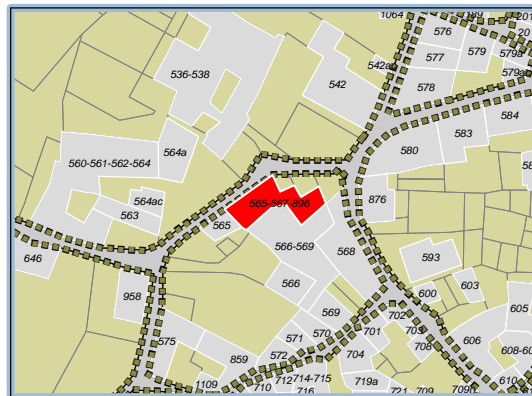
Elementi di pregio: -

Elementi di contrasto: -

## Modalità di intervento per il Piano delle Regole

Categoria d'intervento: [C2-Risanamento Conservativo](#)

Prescrizioni: -



Estratto mappa - Fg:20 Mapp:565-567-896



Foto - (anno 2009)

Località: **Ponte in Valtellina**

Scheda: **109**

## Caratteristiche Tipologiche

Tipologia: [parte di schiera](#)

Num. piani: **4**

Num. alloggi: **2**

## Stato di Conservazione

Conservazione strutture: [buono](#)

Conservazione Complessivo: [buono](#)

Conservazione facciate: [buono](#)

Degrado Totale: [no](#)

Conservazione copertura: [buono](#)

## Destinazione d'uso e grado di utilizzo

Destinazione prevalente: [residenziale](#)

Grado di utilizzo prevalente: [in permanenza](#)

Destinazione parziale:

Grado di utilizzo parziale:

## Valenze e contrasti

Valenze: [nessuna](#)

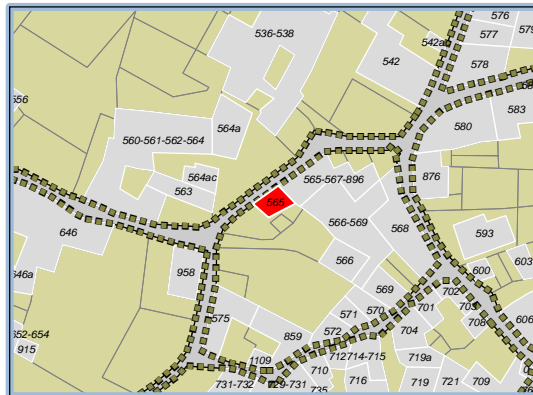
Elementi di pregio: [-](#)

Elementi di contrasto: [Terrazza](#)

## Modalità di intervento per il Piano delle Regole

Categoria d'intervento: [C4-Ristrutturazione Edilizia](#)

Prescrizioni: [-](#)



Estratto mappa - Fg:20 Mapp:565



Foto - (anno 2009)

Località: **Ponte in Valtellina**

Scheda: **110**

## Caratteristiche Tipologiche

Tipologia: **parte di schiera**

Num. piani: **3**

Num. alloggi: **1**

## Stato di Conservazione

Conservazione strutture: **buono**

Conservazione Complessivo: **buono**

Conservazione facciate: **buono**

Degrado Totale: **no**

Conservazione copertura: **buono**

## Destinazione d'uso e grado di utilizzo

Destinazione prevalente: **residenziale**

Grado di utilizzo prevalente: **in permanenza**

Destinazione parziale:

Grado di utilizzo parziale:

## Valenze e contrasti

Valenze: **storico architettonica**

Elementi di pregio:

Elementi di contrasto: -

## Modalità di intervento per il Piano delle Regole

Categoria d'intervento: **C2-Risanamento Conservativo**

Prescrizioni: -



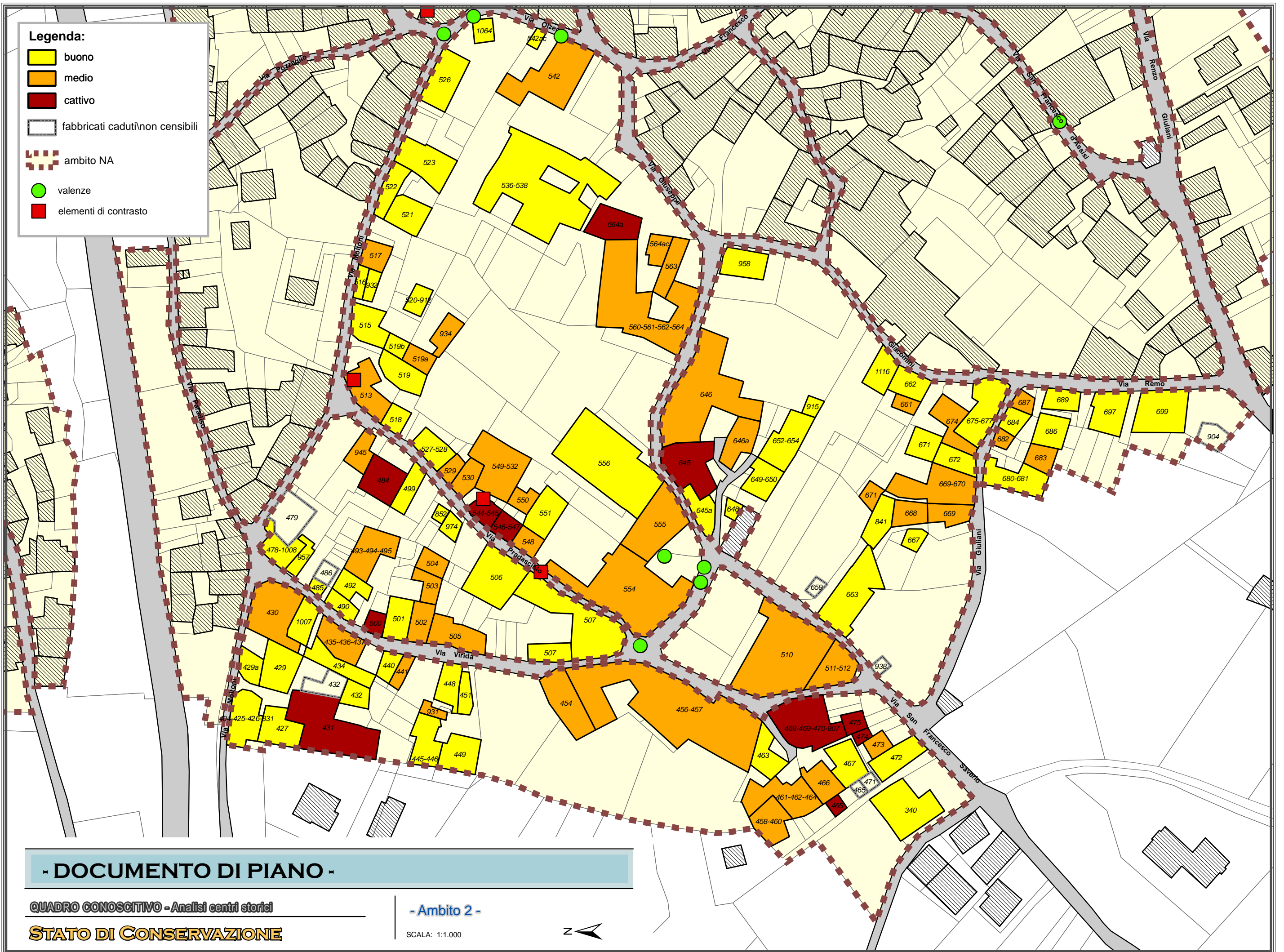
Estratto mappa - Fg:20 Mapp:568



Foto - (anno 2009)

**Legenda:**

- buono
- medio
- cattivo
- fabbricati caduti/non censibili
- ambito NA
- valenze
- elementi di contrasto



**- DOCUMENTO DI PIANO -**

QUADRO CONOSCITIVO - Analisi centri storici

**STATO DI CONSERVAZIONE**

- Ambito 2 -

SCALA: 1:1.000



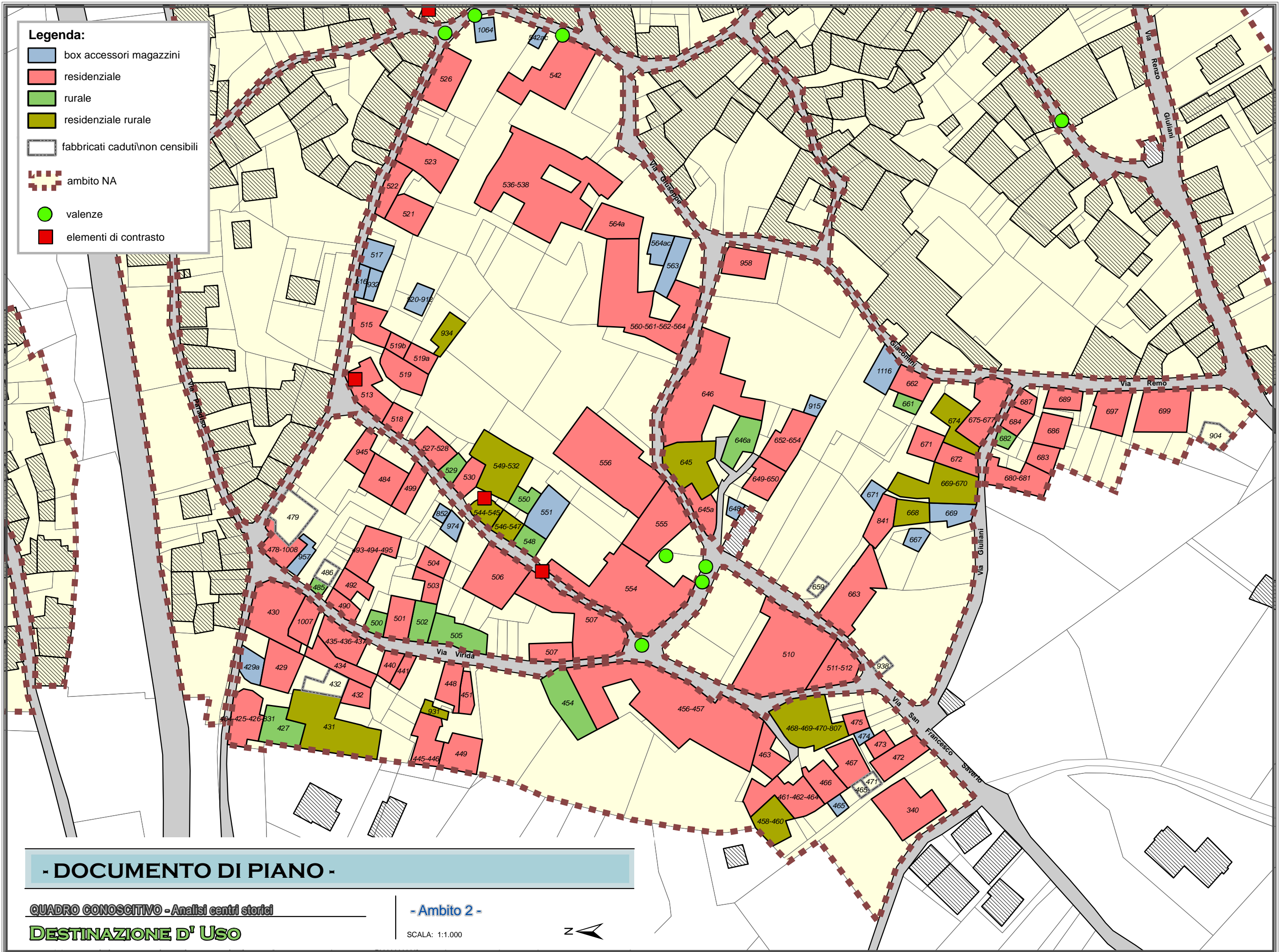


- Ambito 2 -

**STATO DI CONSERVAZIONE**

**Legenda:**

-  box accessori magazzini
-  residenziale
-  rurale
-  residenziale rurale
-  fabbricati caduti/non censibili
-  ambito NA
-  valenze
-  elementi di contrasto



**- DOCUMENTO DI PIANO -**

QUADRO CONOSCITIVO - Analisi centri storici

**DESTINAZIONE D' USO**

- Ambito 2 -

SCALA: 1:1.000



- Ambito 2 -

**DESTINAZIONE D'USO**

Località: **Ponte in Valtellina**

Scheda: **1**

## Caratteristiche Tipologiche

Tipologia: **edificio isolato**

Num. piani: **1**

Num. alloggi:

## Stato di Conservazione

Conservazione strutture: **buono**

Conservazione Complessivo: **buono**

Conservazione facciate: **buono**

Degrado Totale: **no**

Conservazione copertura: **buono**

## Destinazione d'uso e grado di utilizzo

Destinazione prevalente: **box accessori  
magazzini**

Grado di utilizzo prevalente: **in permanenza**

Destinazione parziale:

Grado di utilizzo parziale:

## Valenze e contrasti

Valenze: **nessuna**

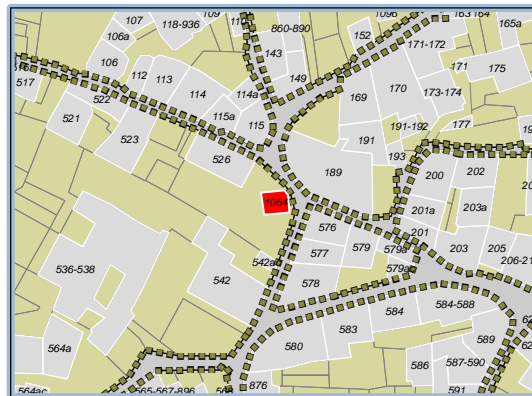
Elementi di pregio: **-**

Elementi di contrasto: **-**

## Modalità di intervento per il Piano delle Regole

Categoria d'intervento: **C5-Ristrutturazione Urbanistica**

Prescrizioni: **-**



Estratto mappa - Fg:20 Mapp:1064



Foto - (anno 2009)

Località: **Ponte in Valtellina**

Scheda: **2**

## Caratteristiche Tipologiche

Tipologia: **parte di schiera**

Num. piani: **1**

Num. alloggi:

## Stato di Conservazione

Conservazione strutture: **buono**

Conservazione Complessivo: **buono**

Conservazione facciate: **medio**

Degrado Totale: **no**

Conservazione copertura: **buono**

## Destinazione d'uso e grado di utilizzo

Destinazione prevalente: **box accessori  
magazzini**

Grado di utilizzo prevalente: **in permanenza**

Destinazione parziale:

Grado di utilizzo parziale:

## Valenze e contrasti

Valenze: **nessuna**

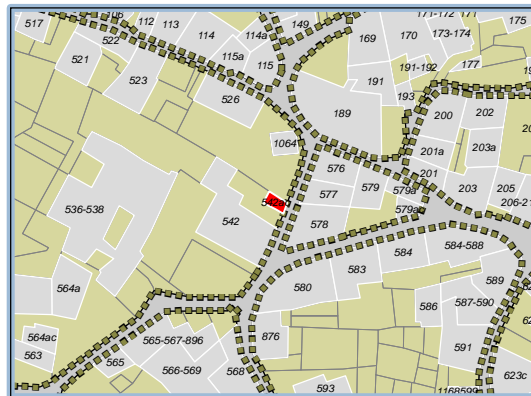
Elementi di pregio: **-**

Elementi di contrasto: **-**

## Modalità di intervento per il Piano delle Regole

Categoria d'intervento: **C5-Ristrutturazione Urbanistica**

Prescrizioni: **-**



Estratto mappa - Fg:20 Mapp:542ac



Foto - (anno 2009)

Località: **Ponte in Valtellina**

Scheda: **3**

## Caratteristiche Tipologiche

Tipologia: **edificio isolato**

Num. piani: **3**

Num. alloggi: **2**

## Stato di Conservazione

Conservazione strutture: **cattivo**

Conservazione Complessivo: **medio**

Conservazione facciate: **medio**

Degrado Totale: **no**

Conservazione copertura: **medio**

## Destinazione d'uso e grado di utilizzo

Destinazione prevalente: **residenziale**

Grado di utilizzo prevalente: **in permanenza**

Destinazione parziale:

Grado di utilizzo parziale:

## Valenze e contrasti

Valenze: **storico architettonica**

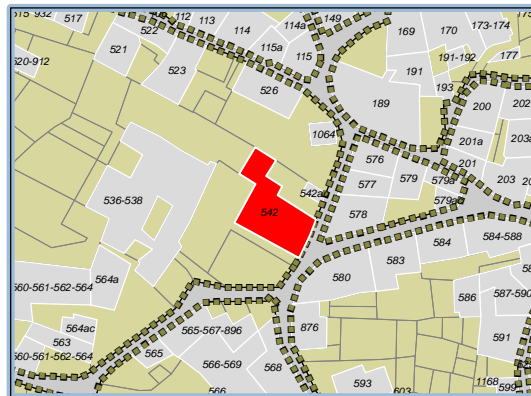
Elementi di pregio: **-**

Elementi di contrasto: **Cis e tegole**

## Modalità di intervento per il Piano delle Regole

Categoria d'intervento: **C2-Risanamento Conservativo**

Prescrizioni: **-**



Estratto mappa - Fg:20 Mapp:542



Foto - (anno 2009)

Località: **Ponte in Valtellina**

Scheda: **4**

## Caratteristiche Tipologiche

Tipologia: **edificio isolato**

Num. piani: **3**

Num. alloggi: **2**

## Stato di Conservazione

Conservazione strutture: **buono**

Conservazione Complessivo: **buono**

Conservazione facciate: **buono**

Degrado Totale: **no**

Conservazione copertura: **medio**

## Destinazione d'uso e grado di utilizzo

Destinazione prevalente: **residenziale**

Grado di utilizzo prevalente: **in permanenza**

Destinazione parziale:

Grado di utilizzo parziale:

## Valenze e contrasti

Valenze: **nessuna**

Elementi di pregio: **-**

Elementi di contrasto: **-**

## Modalità di intervento per il Piano delle Regole

Categoria d'intervento: **C4-Ristrutturazione Edilizia**

Prescrizioni: **-**



Estratto mappa - Fg:20 Mapp:526



Foto - (anno 2009)

Località: **Ponte in Valtellina**

Scheda: **5**

## Caratteristiche Tipologiche

Tipologia: [parte di schiera](#)

Num. piani: **4**

Num. alloggi: **6**

## Stato di Conservazione

Conservazione strutture: [buono](#)

Conservazione Complessivo: [buono](#)

Conservazione facciate: [buono](#)

Degrado Totale: [no](#)

Conservazione copertura: [buono](#)

## Destinazione d'uso e grado di utilizzo

Destinazione prevalente: [residenziale](#)

Grado di utilizzo prevalente: [in permanenza](#)

Destinazione parziale:

Grado di utilizzo parziale:

## Valenze e contrasti

Valenze: [nessuna](#)

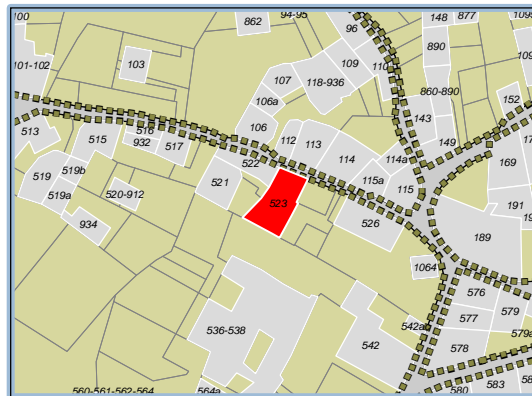
Elementi di pregio: [-](#)

Elementi di contrasto: [ascensore esterno](#)

## Modalità di intervento per il Piano delle Regole

Categoria d'intervento: [C5-Ristrutturazione Urbanistica](#)

Prescrizioni: [-](#)



Estratto mappa - Fg:20 Mapp:523




Foto - (anno 2009)



Località: **Ponte in Valtellina**

Scheda: **6**

## Caratteristiche Tipologiche

Tipologia: [parte di schiera](#)

Num. piani: **3**

Num. alloggi: **2**

## Stato di Conservazione

Conservazione strutture: [buono](#)

Conservazione Complessivo: [buono](#)

Conservazione facciate: [buono](#)

Degrado Totale: [no](#)

Conservazione copertura: [buono](#)

## Destinazione d'uso e grado di utilizzo

Destinazione prevalente: [residenziale](#)

Grado di utilizzo prevalente: [stagionale](#)

Destinazione parziale:

Grado di utilizzo parziale:

## Valenze e contrasti

Valenze: [tipologico ambientale](#)

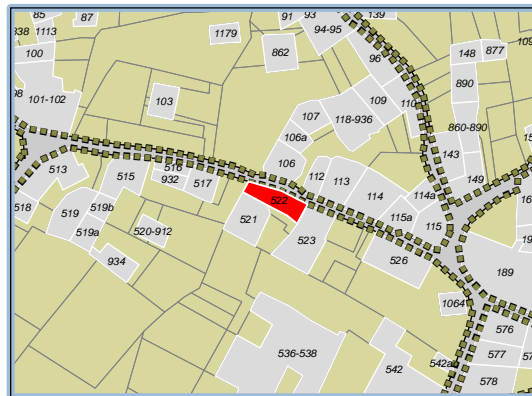
Elementi di pregio: -

Elementi di contrasto: [scale in gettato, davanzali e muratura blocchetti cls](#) ultimo piano

## Modalità di intervento per il Piano delle Regole

Categoria d'intervento: [C3-Ristrutturazione Conservativa](#)

Prescrizioni: -



Estratto mappa - Fg:20 Mapp:522



Foto - (anno 2009)

Località: **Ponte in Valtellina**

Scheda: **7**

## Caratteristiche Tipologiche

Tipologia: [parte di schiera](#)

Num. piani: **3**

Num. alloggi: **1**

## Stato di Conservazione

Conservazione strutture: [buono](#)

Conservazione Complessivo: [buono](#)

Conservazione facciate: [buono](#)

Degrado Totale: [no](#)

Conservazione copertura: [buono](#)

## Destinazione d'uso e grado di utilizzo

Destinazione prevalente: [residenziale](#)

Grado di utilizzo prevalente: [in permanenza](#)

Destinazione parziale:

Grado di utilizzo parziale:

## Valenze e contrasti

Valenze: [nessuna](#)

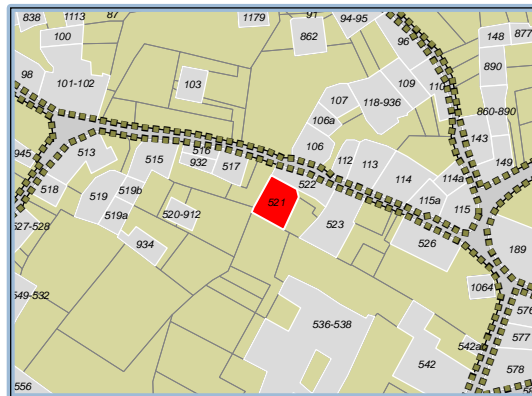
Elementi di pregio: [-](#)

Elementi di contrasto: [-](#)

## Modalità di intervento per il Piano delle Regole

Categoria d'intervento: [C4-Ristrutturazione Edilizia](#)

Prescrizioni: [-](#)



Estratto mappa - Fg:20 Mapp:521




Foto - (anno 2009)

Località: **Ponte in Valtellina**

Scheda: **8**

## Caratteristiche Tipologiche

Tipologia: [parte di schiera](#)

Num. piani: **8**

Num. alloggi:

## Stato di Conservazione

Conservazione strutture: [buono](#)

Conservazione Complessivo: [medio](#)

Conservazione facciate: [medio](#)

Degrado Totale: [no](#)

Conservazione copertura: [medio](#)

## Destinazione d'uso e grado di utilizzo

Destinazione prevalente: [box accessori](#)  
[magazzini](#)

Grado di utilizzo prevalente: [in permanenza](#)

Destinazione parziale:

Grado di utilizzo parziale:

## Valenze e contrasti

Valenze: [nessuna](#)

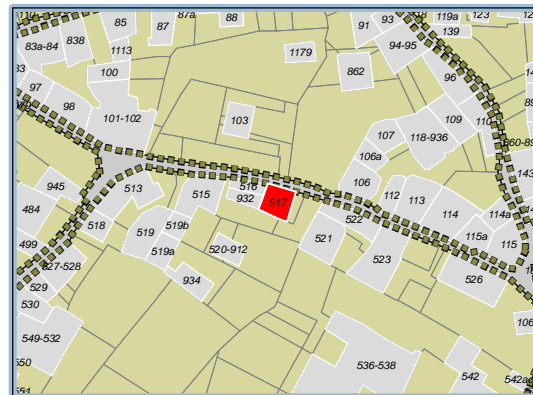
Elementi di pregio: [-](#)

Elementi di contrasto: [-](#)

## Modalità di intervento per il Piano delle Regole

Categoria d'intervento: [C5-Ristrutturazione Urbanistica](#)

Prescrizioni: [-](#)



Estratto mappa - Fg:20 Mapp:517



Foto - (anno 2009)

Località: **Ponte in Valtellina**

Scheda: **9**

## Caratteristiche Tipologiche

Tipologia: [parte di schiera](#)

Num. piani: **1**

Num. alloggi:

## Stato di Conservazione

Conservazione strutture: [buono](#)

Conservazione Complessivo: [buono](#)

Conservazione facciate: [buono](#)

Degrado Totale: [no](#)

Conservazione copertura: [buono](#)

## Destinazione d'uso e grado di utilizzo

Destinazione prevalente: [box accessori](#)  
[magazzini](#)

Grado di utilizzo prevalente: [in permanenza](#)

Destinazione parziale:

Grado di utilizzo parziale:

## Valenze e contrasti

Valenze: [nessuna](#)

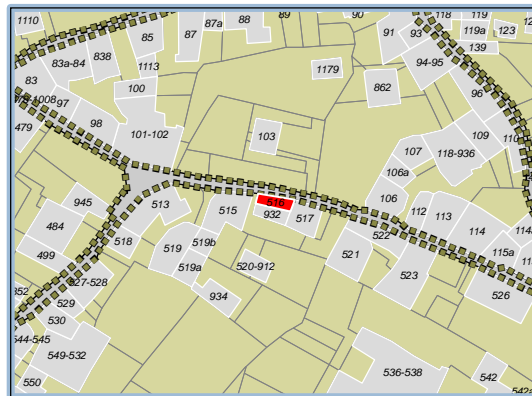
Elementi di pregio: [-](#)

Elementi di contrasto: [-](#)

## Modalità di intervento per il Piano delle Regole

Categoria d'intervento: [C5-Ristrutturazione Urbanistica](#)

Prescrizioni: [-](#)



Estratto mappa - Fg:20 Mapp:516



Foto - (anno 2009)

Località: **Ponte in Valtellina**

Scheda: **10**

## Caratteristiche Tipologiche

Tipologia: parte di schiera

Num. piani: 2

Num. alloggi:

## Stato di Conservazione

Conservazione strutture: buono

Conservazione Complessivo: buono

Conservazione facciate: buono

Degrado Totale: no

Conservazione copertura: medio

## Destinazione d'uso e grado di utilizzo

Destinazione prevalente: box accessori  
magazzini

Grado di utilizzo prevalente: in permanenza

Destinazione parziale:

Grado di utilizzo parziale:

## Valenze e contrasti

Valenze: nessuna

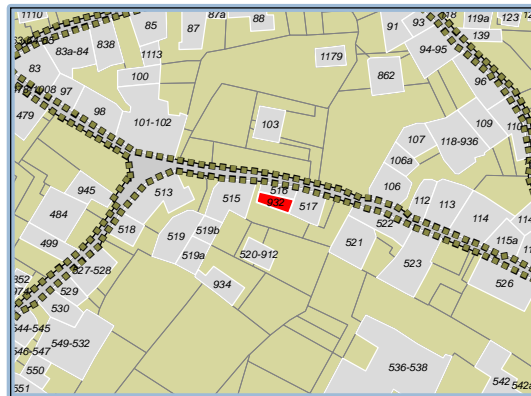
Elementi di pregio: -

Elementi di contrasto: -

## Modalità di intervento per il Piano delle Regole

Categoria d'intervento: C5-Ristrutturazione Urbanistica

Prescrizioni: -



Estratto mappa - Fg:20 Mapp:932



Foto - (anno 2009)

Località: **Ponte in Valtellina**

Scheda: **11**

## Caratteristiche Tipologiche

Tipologia: [parte di schiera](#)

Num. piani: **3**

Num. alloggi: **2**

## Stato di Conservazione

Conservazione strutture: [buono](#)

Conservazione Complessivo: [buono](#)

Conservazione facciate: [buono](#)

Degrado Totale: [no](#)

Conservazione copertura: [buono](#)

## Destinazione d'uso e grado di utilizzo

Destinazione prevalente: [residenziale](#)

Grado di utilizzo prevalente: [in permanenza](#)

Destinazione parziale:

Grado di utilizzo parziale:

## Valenze e contrasti

Valenze: [nessuna](#)

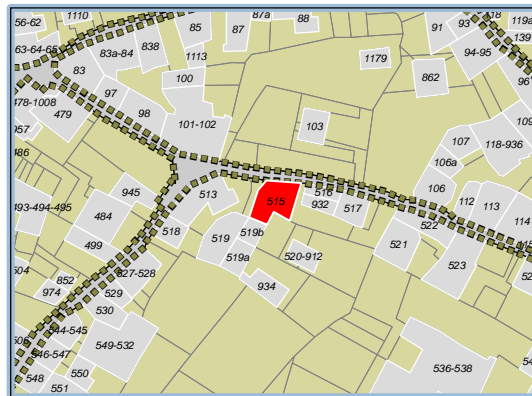
Elementi di pregio: [-](#)

Elementi di contrasto: [-](#)

## Modalità di intervento per il Piano delle Regole

Categoria d'intervento: [C4-Ristrutturazione Edilizia](#)

Prescrizioni: [-](#)



Estratto mappa - Fg:20 Mapp:515



Foto - (anno 2009)

Località: **Ponte in Valtellina**

Scheda: **12**

## Caratteristiche Tipologiche

Tipologia: [parte di schiera](#)

Num. piani: **4**

Num. alloggi: **1**

## Stato di Conservazione

Conservazione strutture: [buono](#)

Conservazione Complessivo: [buono](#)

Conservazione facciate: [medio](#)

Degrado Totale: [no](#)

Conservazione copertura: [buono](#)

## Destinazione d'uso e grado di utilizzo

Destinazione prevalente: [residenziale](#)

Grado di utilizzo prevalente: [in permanenza](#)

Destinazione parziale:

Grado di utilizzo parziale:

## Valenze e contrasti

Valenze: [tipologico ambientale](#)

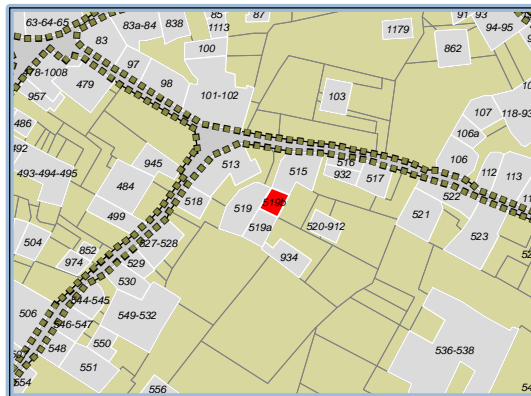
Elementi di pregio: **-**

Elementi di contrasto: [balconi in gettato](#)

## Modalità di intervento per il Piano delle Regole

Categoria d'intervento: [C3-Ristrutturazione Conservativa](#)

Prescrizioni: **-**



Estratto mappa - Fg:20 Mapp:519b




Foto - (anno 2009)

Località: **Ponte in Valtellina**

Scheda: **13**

## Caratteristiche Tipologiche

Tipologia: [parte di schiera](#)

Num. piani: **4**

Num. alloggi: **1**

## Stato di Conservazione

Conservazione strutture: [buono](#)

Conservazione Complessivo: [buono](#)

Conservazione facciate: [buono](#)

Degrado Totale: [no](#)

Conservazione copertura: [buono](#)

## Destinazione d'uso e grado di utilizzo

Destinazione prevalente: [residenziale](#)

Grado di utilizzo prevalente: [non utilizzato](#)

Destinazione parziale:

Grado di utilizzo parziale:

## Valenze e contrasti

Valenze: [nessuna](#)

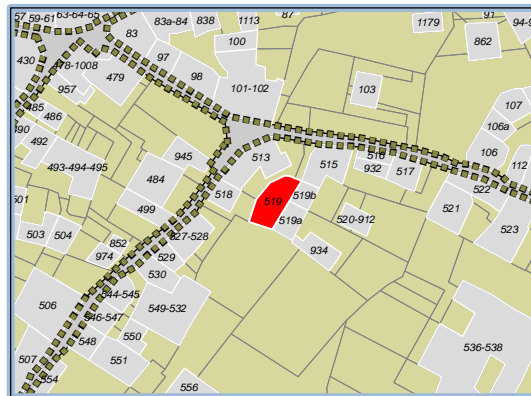
Elementi di pregio: [-](#)

Elementi di contrasto: [-](#)

## Modalità di intervento per il Piano delle Regole

Categoria d'intervento: [C4-Ristrutturazione Edilizia](#)

Prescrizioni: [-](#)



Estratto mappa - Fg:20 Mapp:519



Foto - (anno 2009)



Località: **Ponte in Valtellina**

Scheda: **14**

## Caratteristiche Tipologiche

Tipologia: [parte di schiera](#)

Num. piani: **4**

Num. alloggi: **1**

## Stato di Conservazione

Conservazione strutture: [buono](#)

Conservazione Complessivo: [medio](#)

Conservazione facciate: [medio](#)

Degrado Totale: [no](#)

Conservazione copertura: [medio](#)

## Destinazione d'uso e grado di utilizzo

Destinazione prevalente: [residenziale](#)

Grado di utilizzo prevalente: [non utilizzato](#)

Destinazione parziale:

Grado di utilizzo parziale:

## Valenze e contrasti

Valenze: [tipologico ambientale](#)

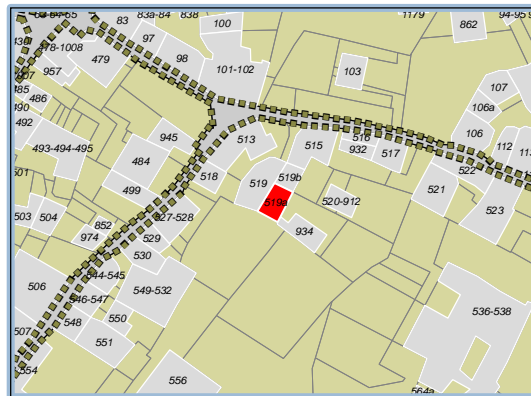
Elementi di pregio: [-](#)

Elementi di contrasto: [tapparelle](#)

## Modalità di intervento per il Piano delle Regole

Categoria d'intervento: [C3-Ristrutturazione Conservativa](#)

Prescrizioni: [-](#)



Estratto mappa - Fg:20 Mapp:519a




Foto - (anno 2009)

Località: **Ponte in Valtellina**

Scheda: **15**

## Caratteristiche Tipologiche

Tipologia: [parte di schiera](#)

Num. piani: **2**

Num. alloggi: **1**

## Stato di Conservazione

Conservazione strutture: [buono](#)

Conservazione Complessivo: [medio](#)

Conservazione facciate: [medio](#)

Degrado Totale: [no](#)

Conservazione copertura: [medio](#)

## Destinazione d'uso e grado di utilizzo

Destinazione prevalente: [residenziale rurale](#) Grado di utilizzo prevalente: [in permanenza](#)

Destinazione parziale:

Grado di utilizzo parziale:

## Valenze e contrasti

Valenze: [tipologico ambientale](#)

Elementi di pregio: [-](#)

Elementi di contrasto: [tapparelle e davanzali](#)

## Modalità di intervento per il Piano delle Regole

Categoria d'intervento: [C3-Ristrutturazione Conservativa](#)

Prescrizioni: [-](#)



Estratto mappa - Fg:20 Mapp:934



Foto - (anno 2009)

Località: **Ponte in Valtellina**

Scheda: **16**

## Caratteristiche Tipologiche

Tipologia: **edificio isolato**

Num. piani: **2**

Num. alloggi:

## Stato di Conservazione

Conservazione strutture: **buono**

Conservazione Complessivo: **buono**

Conservazione facciate: **buono**

Degrado Totale: **no**

Conservazione copertura: **buono**

## Destinazione d'uso e grado di utilizzo

Destinazione prevalente: **box accessori  
magazzini**

Grado di utilizzo prevalente: **stagionale**

Destinazione parziale:

Grado di utilizzo parziale:

## Valenze e contrasti

Valenze: **tipologico ambientale**

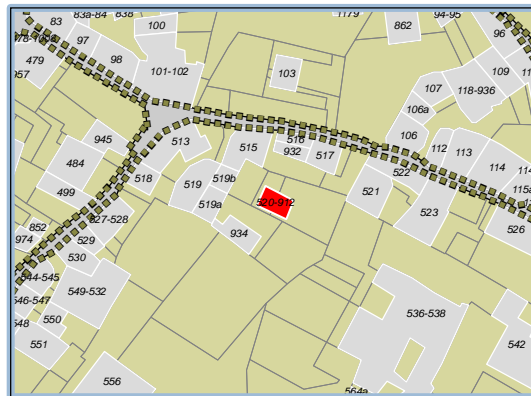
Elementi di pregio: **-**

Elementi di contrasto: **-**

## Modalità di intervento per il Piano delle Regole

Categoria d'intervento: **C3-Ristrutturazione Conservativa**

Prescrizioni: **-**



Estratto mappa - Fg:20 Mapp:520-912



Foto - (anno 2009)

Località: **Ponte in Valtellina**

Scheda: **17**

## Caratteristiche Tipologiche

Tipologia: [parte di schiera](#)

Num. piani: **3**

Num. alloggi:

## Stato di Conservazione

Conservazione strutture: [medio](#)

Conservazione Complessivo: [medio](#)

Conservazione facciate: [medio](#)

Degrado Totale: [no](#)

Conservazione copertura: [medio](#)

## Destinazione d'uso e grado di utilizzo

Destinazione prevalente: [residenziale](#)

Grado di utilizzo prevalente: [non utilizzato](#)

Destinazione parziale:

Grado di utilizzo parziale:

## Valenze e contrasti

Valenze: [tipologico ambientale](#)

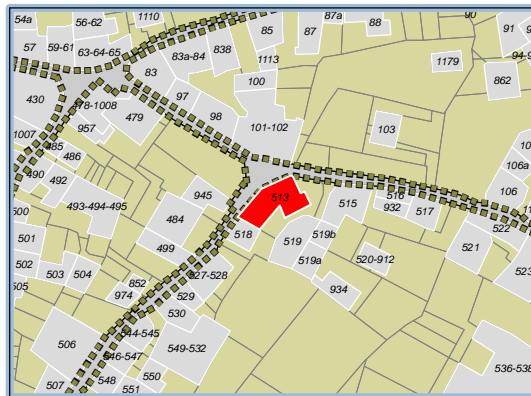
Elementi di pregio: [-](#)

Elementi di contrasto: [Tamponamento finestre](#)

## Modalità di intervento per il Piano delle Regole

Categoria d'intervento: [C4-Ristrutturazione Edilizia](#)

Prescrizioni: [-](#)



Estratto mappa - Fg:20 Mapp:513



Foto - (anno 2009)

Località: **Ponte in Valtellina**

Scheda: **18**

## Caratteristiche Tipologiche

Tipologia: [parte di schiera](#)

Num. piani: **3**

Num. alloggi: **1**

## Stato di Conservazione

Conservazione strutture: [buono](#)

Conservazione Complessivo: [buono](#)

Conservazione facciate: [buono](#)

Degrado Totale: [no](#)

Conservazione copertura: [buono](#)

## Destinazione d'uso e grado di utilizzo

Destinazione prevalente: [residenziale](#)

Grado di utilizzo prevalente: [in permanenza](#)

Destinazione parziale:

Grado di utilizzo parziale:

## Valenze e contrasti

Valenze: [nessuna](#)

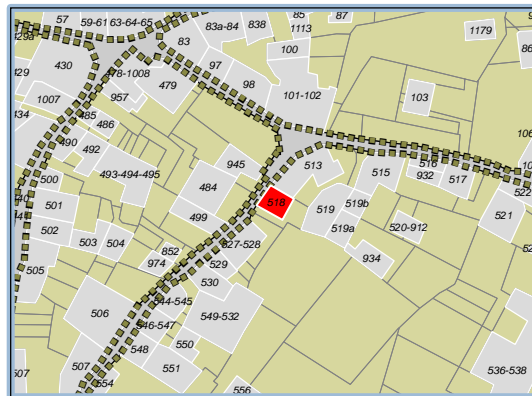
Elementi di pregio: [-](#)

Elementi di contrasto: [-](#)

## Modalità di intervento per il Piano delle Regole

Categoria d'intervento: [C4-Ristrutturazione Edilizia](#)

Prescrizioni: [-](#)



Estratto mappa - Fg:20 Mapp:518



Foto - (anno 2009)

Località: **Ponte in Valtellina**

Scheda: **19**

## Caratteristiche Tipologiche

Tipologia: [parte di schiera](#)

Num. piani: **3**

Num. alloggi: **2**

## Stato di Conservazione

Conservazione strutture: [buono](#)

Conservazione Complessivo: [buono](#)

Conservazione facciate: [buono](#)

Degrado Totale: [no](#)

Conservazione copertura: [medio](#)

## Destinazione d'uso e grado di utilizzo

Destinazione prevalente: [residenziale](#)

Grado di utilizzo prevalente: [stagionale](#)

Destinazione parziale:

Grado di utilizzo parziale:

## Valenze e contrasti

Valenze: [nessuna](#)

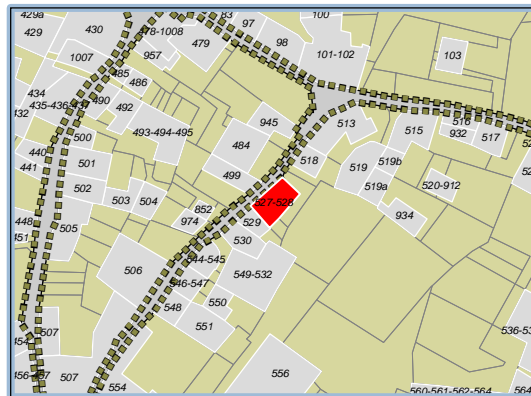
Elementi di pregio: -

Elementi di contrasto: -

## Modalità di intervento per il Piano delle Regole

Categoria d'intervento: [C4-Ristrutturazione Edilizia](#)

Prescrizioni: -



Estratto mappa - Fg:20 Mapp:527-528



Foto - (anno 2009)

Località: **Ponte in Valtellina**

Scheda: **20**

## Caratteristiche Tipologiche

Tipologia: [parte di schiera](#)

Num. piani: **3**

Num. alloggi:

## Stato di Conservazione

Conservazione strutture: [medio](#)

Conservazione Complessivo: [medio](#)

Conservazione facciate: [medio](#)

Degrado Totale: [no](#)

Conservazione copertura: [buono](#)

## Destinazione d'uso e grado di utilizzo

Destinazione prevalente: [rurale](#)

Grado di utilizzo prevalente: [non utilizzato](#)

Destinazione parziale:

Grado di utilizzo parziale:

## Valenze e contrasti

Valenze: [tipologico ambientale](#)

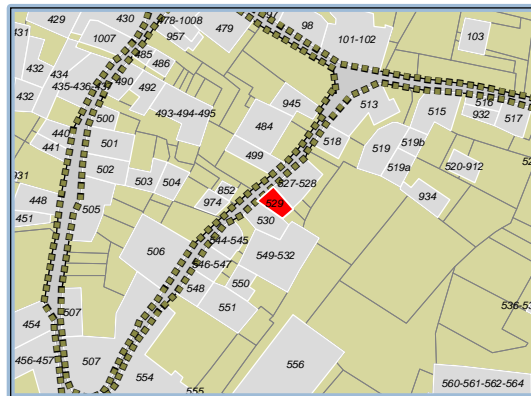
Elementi di pregio: -

Elementi di contrasto: -

## Modalità di intervento per il Piano delle Regole

Categoria d'intervento: [C3-Ristrutturazione Conservativa](#)

Prescrizioni: -



Estratto mappa - Fg:20 Mapp:529



Foto - (anno 2009)

Località: **Ponte in Valtellina**

Scheda: **21**

## Caratteristiche Tipologiche

Tipologia: [parte di schiera](#)

Num. piani: **3**

Num. alloggi: **1**

## Stato di Conservazione

Conservazione strutture: [buono](#)

Conservazione Complessivo: [medio](#)

Conservazione facciate: [medio](#)

Degrado Totale: [no](#)

Conservazione copertura: [cattivo](#)

## Destinazione d'uso e grado di utilizzo

Destinazione prevalente: [residenziale](#)

Grado di utilizzo prevalente: [stagionale](#)

Destinazione parziale:

Grado di utilizzo parziale:

## Valenze e contrasti

Valenze: [tipologico ambientale](#)

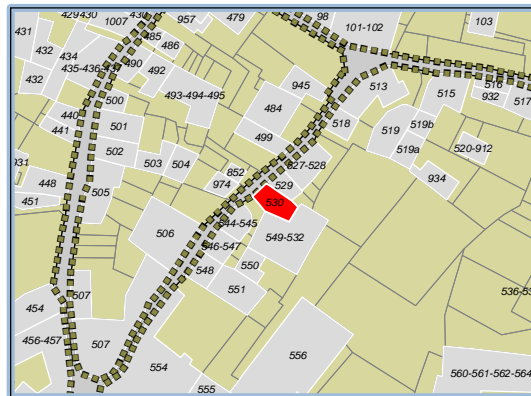
Elementi di pregio: -

Elementi di contrasto: -

## Modalità di intervento per il Piano delle Regole

Categoria d'intervento: [C3-Ristrutturazione Conservativa](#)

Prescrizioni: -



Estratto mappa - Fg:20 Mapp:530




Foto - (anno 2009)



Località: **Ponte in Valtellina**

Scheda: **22**

## Caratteristiche Tipologiche

Tipologia: [parte di schiera](#)

Num. piani: **2**

Num. alloggi: **1**

## Stato di Conservazione

Conservazione strutture: [buono](#)

Conservazione Complessivo: [medio](#)

Conservazione facciate: [medio](#)

Degrado Totale: [no](#)

Conservazione copertura: [cattivo](#)

## Destinazione d'uso e grado di utilizzo

Destinazione prevalente: [residenziale rurale](#) Grado di utilizzo prevalente: [non utilizzato](#)

Destinazione parziale:

Grado di utilizzo parziale:

## Valenze e contrasti

Valenze: [tipologico ambientale](#)

Elementi di pregio: [-](#)

Elementi di contrasto: [Porta garage](#)

## Modalità di intervento per il Piano delle Regole

Categoria d'intervento: [C3-Ristrutturazione Conservativa](#)

Prescrizioni: [-](#)



Estratto mappa - Fg:20 Mapp:549-532




Foto - (anno 2009)

Località: **Ponte in Valtellina**

Scheda: **23**

## Caratteristiche Tipologiche

Tipologia: [parte di schiera](#)

Num. piani: **2**

Num. alloggi: **1**

## Stato di Conservazione

Conservazione strutture: [cattivo](#)

Conservazione Complessivo: [cattivo](#)

Conservazione facciate: [medio](#)

Degrado Totale: [no](#)

Conservazione copertura: [cattivo](#)

## Destinazione d'uso e grado di utilizzo

Destinazione prevalente: [residenziale rurale](#) Grado di utilizzo prevalente: [non utilizzato](#)

Destinazione parziale:

Grado di utilizzo parziale:

## Valenze e contrasti

Valenze: [tipologico ambientale](#)

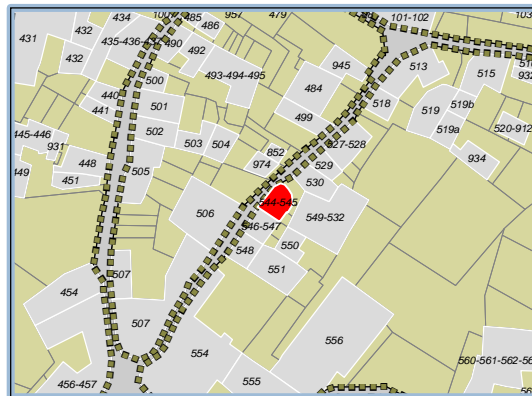
Elementi di pregio: [-](#)

Elementi di contrasto: [-](#)

## Modalità di intervento per il Piano delle Regole

Categoria d'intervento: [C3-Ristrutturazione Conservativa](#)

Prescrizioni: [-](#)



Estratto mappa - Fg:20 Mapp:544-545



Foto - (anno 2009)

Località: **Ponte in Valtellina**

Scheda: **24**

## Caratteristiche Tipologiche

Tipologia: [parte di schiera](#)

Num. piani: **2**

Num. alloggi: **1**

## Stato di Conservazione

Conservazione strutture: [cattivo](#)

Conservazione Complessivo: [cattivo](#)

Conservazione facciate: [medio](#)

Degrado Totale: [no](#)

Conservazione copertura: [cattivo](#)

## Destinazione d'uso e grado di utilizzo

Destinazione prevalente: [residenziale rurale](#) Grado di utilizzo prevalente: [non utilizzato](#)

Destinazione parziale:

Grado di utilizzo parziale:

## Valenze e contrasti

Valenze: [tipologico ambientale](#)

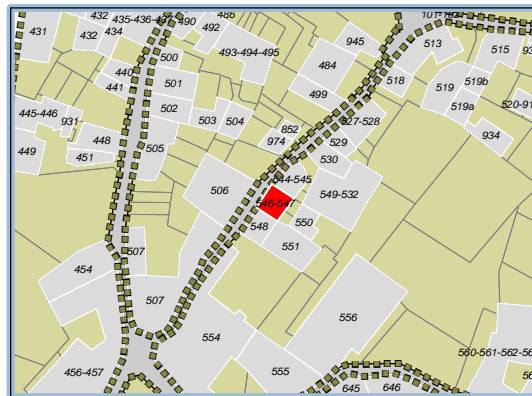
Elementi di pregio: -

Elementi di contrasto: -

## Modalità di intervento per il Piano delle Regole

Categoria d'intervento: [C3-Ristrutturazione Conservativa](#)

Prescrizioni: -



Estratto mappa - Fg:20 Mapp:546-547



Foto - (anno 2009)

Località: **Ponte in Valtellina**

Scheda: **25**

## Caratteristiche Tipologiche

Tipologia: [parte di schiera](#)

Num. piani: **4**

Num. alloggi: \_\_\_\_\_

## Stato di Conservazione

Conservazione strutture: [buono](#)

Conservazione Complessivo: [medio](#)

Conservazione facciate: [medio](#)

Degrado Totale: [no](#)

Conservazione copertura: [cattivo](#)

## Destinazione d'uso e grado di utilizzo

Destinazione prevalente: [rurale](#)

Grado di utilizzo prevalente: [non utilizzato](#)

Destinazione parziale: \_\_\_\_\_

Grado di utilizzo parziale: \_\_\_\_\_

## Valenze e contrasti

Valenze: [tipologico ambientale](#)

Elementi di pregio: [-](#)

Elementi di contrasto: [Tamponamento aperture con mattoni](#)

## Modalità di intervento per il Piano delle Regole

Categoria d'intervento: [C3-Ristrutturazione Conservativa](#)

Prescrizioni: [-](#)



Estratto mappa - Fg:20 Mapp:548




Foto - (anno 2009)

Località: **Ponte in Valtellina**

Scheda: **26**

## Caratteristiche Tipologiche

Tipologia: [parte di schiera](#)

Num. piani: **1**

Num. alloggi:

## Stato di Conservazione

Conservazione strutture: [medio](#)

Conservazione Complessivo: [medio](#)

Conservazione facciate: [medio](#)

Degrado Totale: [no](#)

Conservazione copertura: [cattivo](#)

## Destinazione d'uso e grado di utilizzo

Destinazione prevalente: [rurale](#)

Grado di utilizzo prevalente: [non utilizzato](#)

Destinazione parziale:

Grado di utilizzo parziale:

## Valenze e contrasti

Valenze: [tipologico ambientale](#)

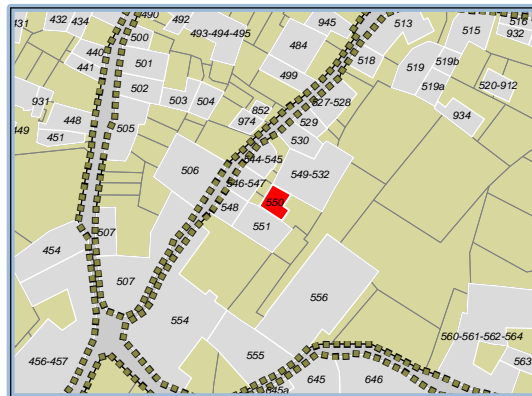
Elementi di pregio: [-](#)

Elementi di contrasto: [-](#)

## Modalità di intervento per il Piano delle Regole

Categoria d'intervento: [C3-Ristrutturazione Conservativa](#)

Prescrizioni: [-](#)



Estratto mappa - Fg:20 Mapp:550



Foto - (anno 2009)

Località: **Ponte in Valtellina**

Scheda: **27**

## Caratteristiche Tipologiche

Tipologia: [parte di schiera](#)

Num. piani: **2**

Num. alloggi: \_\_\_\_\_

## Stato di Conservazione

Conservazione strutture: [buono](#)

Conservazione Complessivo: [buono](#)

Conservazione facciate: [buono](#)

Degrado Totale: [no](#)

Conservazione copertura: [medio](#)

## Destinazione d'uso e grado di utilizzo

Destinazione prevalente: [box accessori](#)  
[magazzini](#)

Grado di utilizzo prevalente: [in permanenza](#)

Destinazione parziale: \_\_\_\_\_

Grado di utilizzo parziale: \_\_\_\_\_

## Valenze e contrasti

Valenze: [nessuna](#)

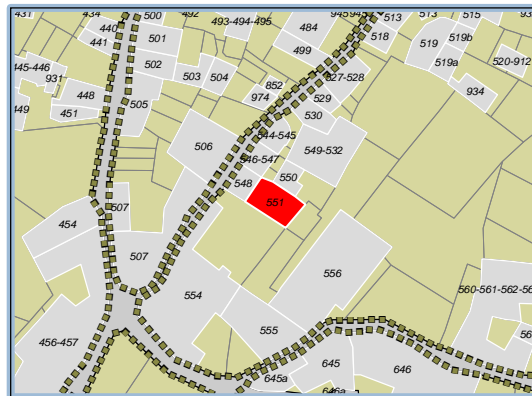
Elementi di pregio: [-](#)

Elementi di contrasto: [-](#)

## Modalità di intervento per il Piano delle Regole

Categoria d'intervento: [C5-Ristrutturazione Urbanistica](#)

Prescrizioni: [-](#)



Estratto mappa - Fg:20 Mapp:551



Foto - (anno 2009)

Località: **Ponte in Valtellina**

Scheda: **28**

## Caratteristiche Tipologiche

Tipologia: [parte di schiera](#)

Num. piani: **3**

Num. alloggi: **1**

## Stato di Conservazione

Conservazione strutture: [buono](#)

Conservazione Complessivo: [medio](#)

Conservazione facciate: [medio](#)

Degrado Totale: [no](#)

Conservazione copertura: [cattivo](#)

## Destinazione d'uso e grado di utilizzo

Destinazione prevalente: [residenziale](#)

Grado di utilizzo prevalente: [stagionale](#)

Destinazione parziale:

Grado di utilizzo parziale:

## Valenze e contrasti

Valenze: [storico architettonica](#)

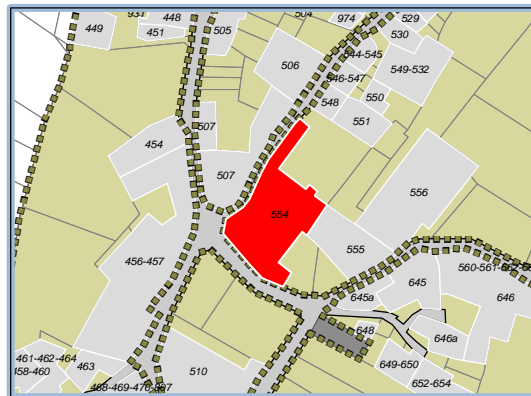
Elementi di pregio: [Davanzali, portale](#)

Elementi di contrasto: -

## Modalità di intervento per il Piano delle Regole

Categoria d'intervento: [C1-Restaurò](#)

Prescrizioni: -



Estratto mappa - Fg:20 Mapp:554



Foto - (anno 2009)

Località: **Ponte in Valtellina**

Scheda: **29**

## Caratteristiche Tipologiche

Tipologia: [parte di schiera](#)

Num. piani: **3**

Num. alloggi: **1**

## Stato di Conservazione

Conservazione strutture: [buono](#)

Conservazione Complessivo: [medio](#)

Conservazione facciate: [medio](#)

Degrado Totale: [no](#)

Conservazione copertura: [medio](#)

## Destinazione d'uso e grado di utilizzo

Destinazione prevalente: [residenziale](#)

Grado di utilizzo prevalente: [in permanenza](#)

Destinazione parziale:

Grado di utilizzo parziale:

## Valenze e contrasti

Valenze: [storico architettonica](#)

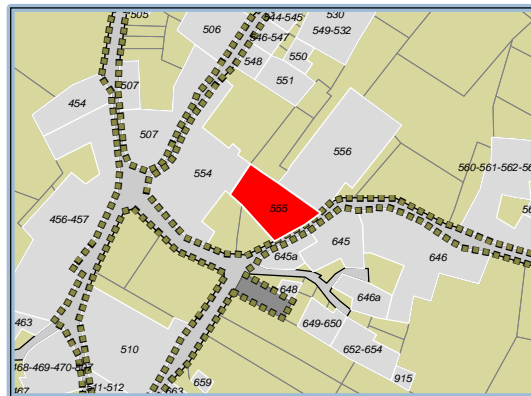
Elementi di pregio: [Davanzali, portale](#)

Elementi di contrasto: [Tapparella P.T.](#)

## Modalità di intervento per il Piano delle Regole

Categoria d'intervento: [C1-Restauro](#)

Prescrizioni: -



Estratto mappa - Fg:20 Mapp:555



Foto - (anno 2009)



Località: **Ponte in Valtellina**

Scheda: **30**

## Caratteristiche Tipologiche

Tipologia: [parte di schiera](#)

Num. piani: **3**

Num. alloggi: **1**

## Stato di Conservazione

Conservazione strutture: [buono](#)

Conservazione Complessivo: [buono](#)

Conservazione facciate: [buono](#)

Degrado Totale: [no](#)

Conservazione copertura: [buono](#)

## Destinazione d'uso e grado di utilizzo

Destinazione prevalente: [residenziale](#)

Grado di utilizzo prevalente: [in permanenza](#)

Destinazione parziale:

Grado di utilizzo parziale:

## Valenze e contrasti

Valenze: [storico architettonica](#)

Elementi di pregio: [Davanzali](#)

Elementi di contrasto: -

## Modalità di intervento per il Piano delle Regole

Categoria d'intervento: [C1-Restauro](#)

Prescrizioni: -



Estratto mappa - Fg:20 Mapp:556



Foto - (anno 2009)

Località: **Ponte in Valtellina**

Scheda: **31**

## Caratteristiche Tipologiche

Tipologia: [parte di schiera](#)

Num. piani: **4**

Num. alloggi: **2**

## Stato di Conservazione

Conservazione strutture: [medio](#)

Conservazione Complessivo: [medio](#)

Conservazione facciate: [buono](#)

Degrado Totale: [no](#)

Conservazione copertura: [medio](#)

## Destinazione d'uso e grado di utilizzo

Destinazione prevalente: [residenziale](#)

Grado di utilizzo prevalente: [non utilizzato](#)

Destinazione parziale:

Grado di utilizzo parziale:

## Valenze e contrasti

Valenze: [tipologico ambientale](#)

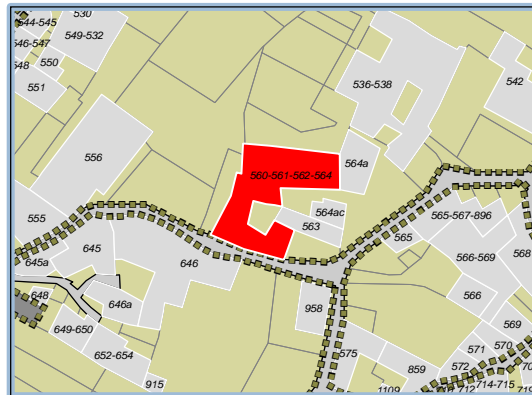
Elementi di pregio: [-](#)

Elementi di contrasto: [-](#)

## Modalità di intervento per il Piano delle Regole

Categoria d'intervento: [C3-Ristrutturazione Conservativa](#)

Prescrizioni: [-](#)



Estratto mappa - Fg:20 Mapp:560-561-562-564



Foto - (anno 2009)

Località: **Ponte in Valtellina**

Scheda: **32**

## Caratteristiche Tipologiche

Tipologia: [parte di schiera](#)

Num. piani: **2**

Num. alloggi:

## Stato di Conservazione

Conservazione strutture: [buono](#)

Conservazione Complessivo: [medio](#)

Conservazione facciate: [medio](#)

Degrado Totale: [no](#)

Conservazione copertura: [medio](#)

## Destinazione d'uso e grado di utilizzo

Destinazione prevalente: [box accessori](#)  
[magazzini](#)

Grado di utilizzo prevalente: [in permanenza](#)

Destinazione parziale:

Grado di utilizzo parziale:

## Valenze e contrasti

Valenze: [tipologico ambientale](#)

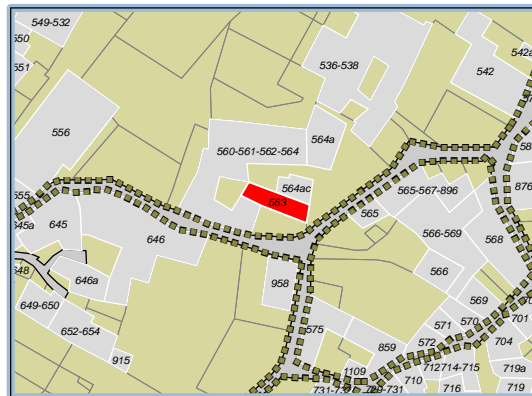
Elementi di pregio: -

Elementi di contrasto: -

## Modalità di intervento per il Piano delle Regole

Categoria d'intervento: [C3-Ristrutturazione Conservativa](#)

Prescrizioni: -



Estratto mappa - Fg:20 Mapp:563



Foto - (anno 2009)

Località: **Ponte in Valtellina**

Scheda: **33**

## Caratteristiche Tipologiche

Tipologia: [parte di schiera](#)

Num. piani: **2**

Num. alloggi:

## Stato di Conservazione

Conservazione strutture: [medio](#)

Conservazione Complessivo: [medio](#)

Conservazione facciate: [medio](#)

Degrado Totale: [no](#)

Conservazione copertura: [medio](#)

## Destinazione d'uso e grado di utilizzo

Destinazione prevalente: [box accessori](#)  
[magazzini](#)

Grado di utilizzo prevalente: [in permanenza](#)

Destinazione parziale:

Grado di utilizzo parziale:

## Valenze e contrasti

Valenze: [nessuna](#)

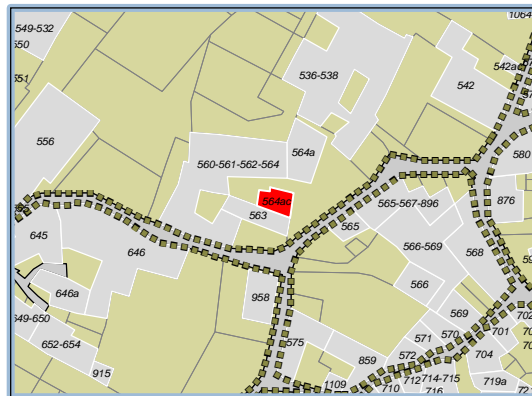
Elementi di pregio: [-](#)

Elementi di contrasto: [-](#)

## Modalità di intervento per il Piano delle Regole

Categoria d'intervento: [C5-Ristrutturazione Urbanistica](#)

Prescrizioni: [-](#)



Estratto mappa - Fg:20 Mapp:564ac



Foto - (anno 2009)

Località: **Ponte in Valtellina**

Scheda: **34**

## Caratteristiche Tipologiche

Tipologia: [parte di schiera](#)

Num. piani: **3**

Num. alloggi: **1**

## Stato di Conservazione

Conservazione strutture: [medio](#)

Conservazione Complessivo: [cattivo](#)

Conservazione facciate: [cattivo](#)

Degrado Totale: [no](#)

Conservazione copertura: [cattivo](#)

## Destinazione d'uso e grado di utilizzo

Destinazione prevalente: [residenziale](#)

Grado di utilizzo prevalente: [in permanenza](#)

Destinazione parziale:

Grado di utilizzo parziale:

## Valenze e contrasti

Valenze: [tipologico ambientale](#)

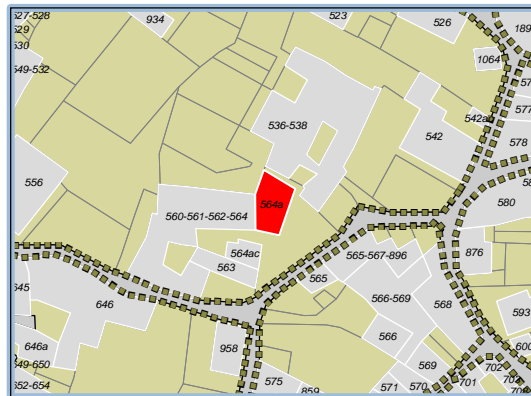
Elementi di pregio: -

Elementi di contrasto: [sxcale](#), [parabola](#), [balconi](#)

## Modalità di intervento per il Piano delle Regole

Categoria d'intervento: [C3-Ristrutturazione Conservativa](#)

Prescrizioni: -



Estratto mappa - Fg:20 Mapp:564a



Foto - (anno 2009)

Località: **Ponte in Valtellina**

Scheda: **35**

## Caratteristiche Tipologiche

Tipologia: [parte di schiera](#)

Num. piani: **3**

Num. alloggi: **4**

## Stato di Conservazione

Conservazione strutture: [medio](#)

Conservazione Complessivo: [buono](#)

Conservazione facciate: [medio](#)

Degrado Totale: [no](#)

Conservazione copertura: [buono](#)

## Destinazione d'uso e grado di utilizzo

Destinazione prevalente: [residenziale](#)

Grado di utilizzo prevalente: [in permanenza](#)

Destinazione parziale:

Grado di utilizzo parziale:

## Valenze e contrasti

Valenze: [storico architettonica](#)

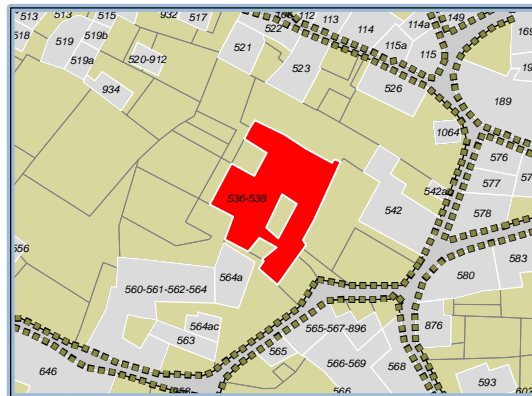
Elementi di pregio: [portale in pietra e davanzali](#)

Elementi di contrasto: [apertura](#)

## Modalità di intervento per il Piano delle Regole

Categoria d'intervento: [C2-Risanamento Conservativo](#)

Prescrizioni: -



Estratto mappa - Fg:20 Mapp:536-538



Foto - (anno 2009)

## Caratteristiche Tipologiche

Tipologia: \_\_\_\_\_

Num. piani: **0**Num. alloggi: **0**

## Stato di Conservazione

Conservazione strutture: -

Conservazione Complessivo: -

Conservazione facciate: -

Degrado Totale: **si**

Conservazione copertura: -

## Destinazione d'uso e grado di utilizzo

Destinazione prevalente: \_\_\_\_\_

Grado di utilizzo prevalente: \_\_\_\_\_

Destinazione parziale: \_\_\_\_\_

Grado di utilizzo parziale: \_\_\_\_\_

## Valenze e contrasti

Valenze: \_\_\_\_\_

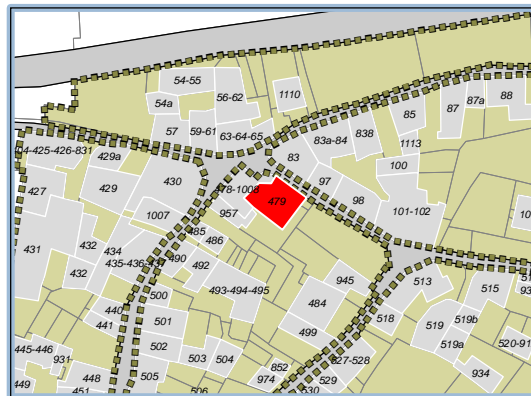
Elementi di pregio: -

Elementi di contrasto: -

## Modalità di intervento per il Piano delle Regole

Categoria d'intervento: **C5-Ristrutturazione Urbanistica**

Prescrizioni: -



Estratto mappa - Fg:20 Mapp:479



Foto - (anno 2009)

Località: **Ponte in Valtellina**

Scheda: **37**

## Caratteristiche Tipologiche

Tipologia: **edificio isolato**

Num. piani: **4**

Num. alloggi: **2**

## Stato di Conservazione

Conservazione strutture: **-**

Conservazione Complessivo: **buono**

Conservazione facciate: **buono**

Degrado Totale: **no**

Conservazione copertura: **buono**

## Destinazione d'uso e grado di utilizzo

Destinazione prevalente: **residenziale**

Grado di utilizzo prevalente: **in permanenza**

Destinazione parziale:

Grado di utilizzo parziale:

## Valenze e contrasti

Valenze: **tipologico ambientale**

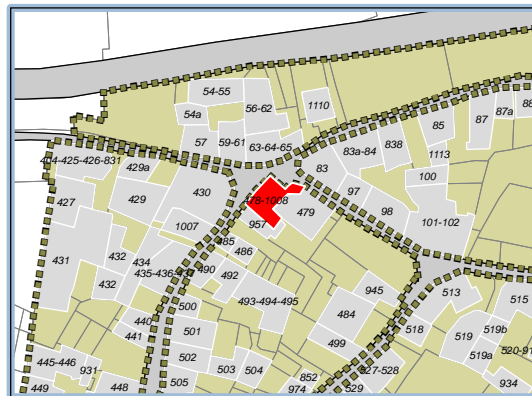
Elementi di pregio: **davanzali in pietra**

Elementi di contrasto: **saracinesca garage scorrevole**

## Modalità di intervento per il Piano delle Regole

Categoria d'intervento: **C3-Ristrutturazione Conservativa**

Prescrizioni: **-**



Estratto mappa - Fg:20 Mapp:478-1008



Foto - (anno 2009)



Località: **Ponte in Valtellina**

Scheda: **38**

## Caratteristiche Tipologiche

Tipologia: [parte di schiera](#)

Num. piani: **1**

Num. alloggi:

## Stato di Conservazione

Conservazione strutture: [buono](#)

Conservazione Complessivo: [buono](#)

Conservazione facciate: [buono](#)

Degrado Totale: [no](#)

Conservazione copertura: [buono](#)

## Destinazione d'uso e grado di utilizzo

Destinazione prevalente: [box accessori](#)  
[magazzini](#)

Grado di utilizzo prevalente: [in permanenza](#)

Destinazione parziale:

Grado di utilizzo parziale:

## Valenze e contrasti

Valenze: [nessuna](#)

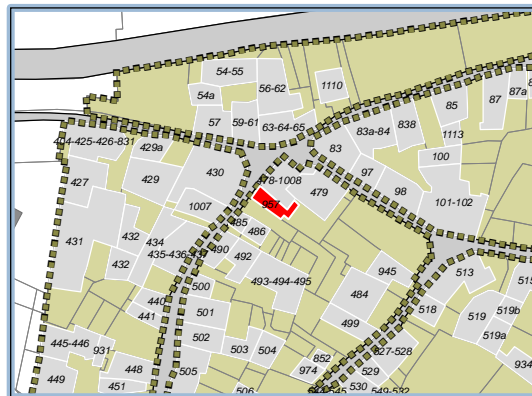
Elementi di pregio: [-](#)

Elementi di contrasto: [-](#)

## Modalità di intervento per il Piano delle Regole

Categoria d'intervento: [C5-Ristrutturazione Urbanistica](#)

Prescrizioni: [-](#)



Estratto mappa - Fg:20 Mapp:957




Foto - (anno 2009)

Località: **Ponte in Valtellina**

Scheda: **39**

## Caratteristiche Tipologiche

Tipologia: [parte di schiera](#)

Num. piani: **3**

Num. alloggi: **2**

## Stato di Conservazione

Conservazione strutture: [buono](#)

Conservazione Complessivo: [buono](#)

Conservazione facciate: [buono](#)

Degrado Totale: [no](#)

Conservazione copertura: [buono](#)

## Destinazione d'uso e grado di utilizzo

Destinazione prevalente: [residenziale](#)

Grado di utilizzo prevalente: [stagionale](#)

Destinazione parziale:

Grado di utilizzo parziale:

## Valenze e contrasti

Valenze: [tipologico ambientale](#)

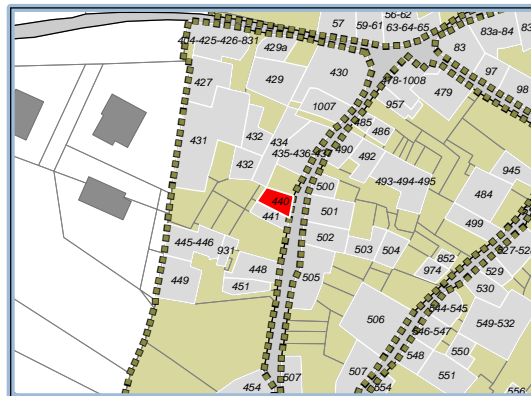
Elementi di pregio: [-](#)

Elementi di contrasto: [apertura finestre ultimo piano](#)

## Modalità di intervento per il Piano delle Regole

Categoria d'intervento: [C3-Ristrutturazione Conservativa](#)

Prescrizioni: [-](#)



Estratto mappa - Fg:20 Mapp:440




Foto - (anno 2009)

Località: **Ponte in Valtellina**

Scheda: **40**

## Caratteristiche Tipologiche

Tipologia: **parte di schiera**

Num. piani: **2**

Num. alloggi:

## Stato di Conservazione

Conservazione strutture: **buono**

Conservazione Complessivo: **buono**

Conservazione facciate: **medio**

Degrado Totale: **no**

Conservazione copertura: **buono**

## Destinazione d'uso e grado di utilizzo

Destinazione prevalente: **rurale**

Grado di utilizzo prevalente: **non utilizzato**

Destinazione parziale:

Grado di utilizzo parziale:

## Valenze e contrasti

Valenze: **tipologico ambientale**

Elementi di pregio: **-**

Elementi di contrasto: **mattoni rossi**

## Modalità di intervento per il Piano delle Regole

Categoria d'intervento: **C3-Ristrutturazione Conservativa**

Prescrizioni: **-**



Estratto mappa - Fg:20 Mapp:485



Foto - (anno 2009)

Località: **Ponte in Valtellina**

Scheda: **41**

## Caratteristiche Tipologiche

Tipologia: [parte di schiera](#)

Num. piani: **3**

Num. alloggi: **1**

## Stato di Conservazione

Conservazione strutture: [medio](#)

Conservazione Complessivo: [medio](#)

Conservazione facciate: [buono](#)

Degrado Totale: [no](#)

Conservazione copertura: [medio](#)

## Destinazione d'uso e grado di utilizzo

Destinazione prevalente: [residenziale](#)

Grado di utilizzo prevalente: [in permanenza](#)

Destinazione parziale:

Grado di utilizzo parziale:

## Valenze e contrasti

Valenze: [tipologico ambientale](#)

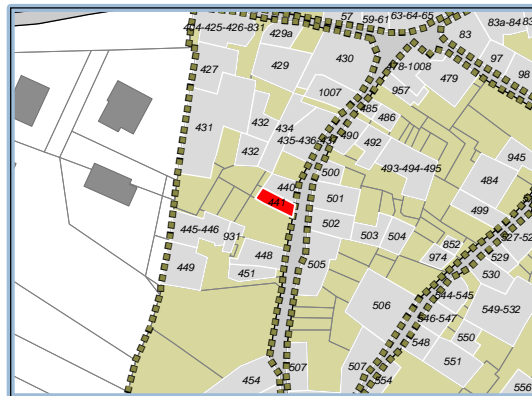
Elementi di pregio: [davanzali in pietra](#)

Elementi di contrasto: -

## Modalità di intervento per il Piano delle Regole

Categoria d'intervento: [C3-Ristrutturazione Conservativa](#)

Prescrizioni: -



Estratto mappa - Fg:20 Mapp:441



Foto - (anno 2009)

Località: **Ponte in Valtellina**

Scheda: **42**

## Caratteristiche Tipologiche

Tipologia:

Num. piani: **0**

Num. alloggi: **0**

## Stato di Conservazione

Conservazione strutture: -

Conservazione Complessivo: -

Conservazione facciate: -

Degrado Totale: **si**

Conservazione copertura: -

## Destinazione d'uso e grado di utilizzo

Destinazione prevalente:

Grado di utilizzo prevalente:

Destinazione parziale:

Grado di utilizzo parziale:

## Valenze e contrasti

Valenze:

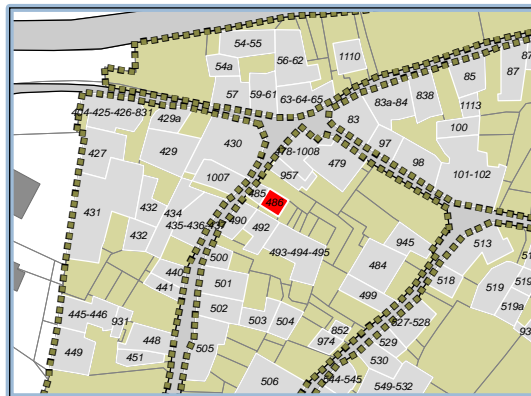
Elementi di pregio: -

Elementi di contrasto: -

## Modalità di intervento per il Piano delle Regole

Categoria d'intervento: **C5-Ristrutturazione Urbanistica**

Prescrizioni: -



Estratto mappa - Fg:20 Mapp:486



Foto - (anno 2009)

Località: **Ponte in Valtellina**

Scheda: **43**

## Caratteristiche Tipologiche

Tipologia: [parte di schiera](#)

Num. piani: **2**

Num. alloggi: **2**

## Stato di Conservazione

Conservazione strutture: [buono](#)

Conservazione Complessivo: [buono](#)

Conservazione facciate: [buono](#)

Degrado Totale: [no](#)

Conservazione copertura: [buono](#)

## Destinazione d'uso e grado di utilizzo

Destinazione prevalente: [residenziale](#)

Grado di utilizzo prevalente: [in permanenza](#)

Destinazione parziale:

Grado di utilizzo parziale:

## Valenze e contrasti

Valenze: [nessuna](#)

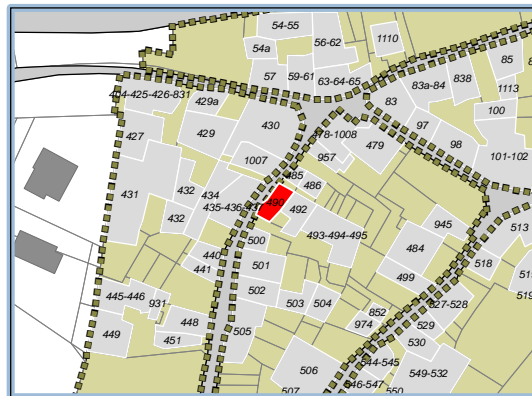
Elementi di pregio: [-](#)

Elementi di contrasto: [-](#)

## Modalità di intervento per il Piano delle Regole

Categoria d'intervento: [C4-Ristrutturazione Edilizia](#)

Prescrizioni: [-](#)



Estratto mappa - Fg:20 Mapp:490



Foto - (anno 2009)

Località: **Ponte in Valtellina**

Scheda: **44**

## Caratteristiche Tipologiche

Tipologia: [parte di schiera](#)

Num. piani: **3**

Num. alloggi: **1**

## Stato di Conservazione

Conservazione strutture: [buono](#)

Conservazione Complessivo: [buono](#)

Conservazione facciate: [buono](#)

Degrado Totale: [no](#)

Conservazione copertura: [buono](#)

## Destinazione d'uso e grado di utilizzo

Destinazione prevalente: [residenziale](#)

Grado di utilizzo prevalente: [in permanenza](#)

Destinazione parziale:

Grado di utilizzo parziale:

## Valenze e contrasti

Valenze: [nessuna](#)

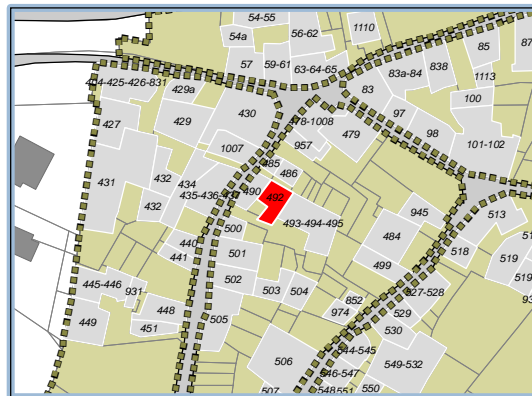
Elementi di pregio: [affresco](#)

Elementi di contrasto: -

## Modalità di intervento per il Piano delle Regole

Categoria d'intervento: [C4-Ristrutturazione Edilizia](#)

Prescrizioni: -



Estratto mappa - Fg:20 Mapp:492



Foto - (anno 2009)

Località: **Ponte in Valtellina**

Scheda: **45**

## Caratteristiche Tipologiche

Tipologia: [parte di schiera](#)

Num. piani: **3**

Num. alloggi: **2**

## Stato di Conservazione

Conservazione strutture: [buono](#)

Conservazione Complessivo: [medio](#)

Conservazione facciate: [medio](#)

Degrado Totale: [no](#)

Conservazione copertura: [cattivo](#)

## Destinazione d'uso e grado di utilizzo

Destinazione prevalente: [residenziale](#)

Grado di utilizzo prevalente: [in permanenza](#)

Destinazione parziale:

Grado di utilizzo parziale:

## Valenze e contrasti

Valenze: [nessuna](#)

Elementi di pregio: [-](#)

Elementi di contrasto: [scale](#)

## Modalità di intervento per il Piano delle Regole

Categoria d'intervento: [C4-Ristrutturazione Edilizia](#)

Prescrizioni: [-](#)



Estratto mappa - Fg:20 Mapp:493-494-495




Foto - (anno 2009)



Località: **Ponte in Valtellina**

Scheda: **46**

## Caratteristiche Tipologiche

Tipologia: [parte di schiera](#)

Num. piani: **3**

Num. alloggi: **1**

## Stato di Conservazione

Conservazione strutture: [buono](#)

Conservazione Complessivo: [medio](#)

Conservazione facciate: [medio](#)

Degrado Totale: [no](#)

Conservazione copertura: [cattivo](#)

## Destinazione d'uso e grado di utilizzo

Destinazione prevalente: [residenziale](#)

Grado di utilizzo prevalente: [in permanenza](#)

Destinazione parziale:

Grado di utilizzo parziale:

## Valenze e contrasti

Valenze: [nessuna](#)

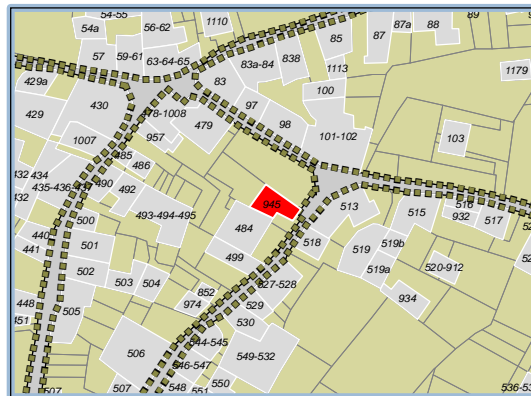
Elementi di pregio: [-](#)

Elementi di contrasto: [-](#)

## Modalità di intervento per il Piano delle Regole

Categoria d'intervento: [C4-Ristrutturazione Edilizia](#)

Prescrizioni: [-](#)



Estratto mappa - Fg:20 Mapp:945



Foto - (anno 2009)

Località: **Ponte in Valtellina**

Scheda: **47**

## Caratteristiche Tipologiche

Tipologia: [parte di schiera](#)

Num. piani: **3**

Num. alloggi: **2**

## Stato di Conservazione

Conservazione strutture: [medio](#)

Conservazione Complessivo: [cattivo](#)

Conservazione facciate: [cattivo](#)

Degrado Totale: [no](#)

Conservazione copertura: [cattivo](#)

## Destinazione d'uso e grado di utilizzo

Destinazione prevalente: [residenziale](#)

Grado di utilizzo prevalente: [in permanenza](#)

Destinazione parziale:

Grado di utilizzo parziale:

## Valenze e contrasti

Valenze: [nessuna](#)

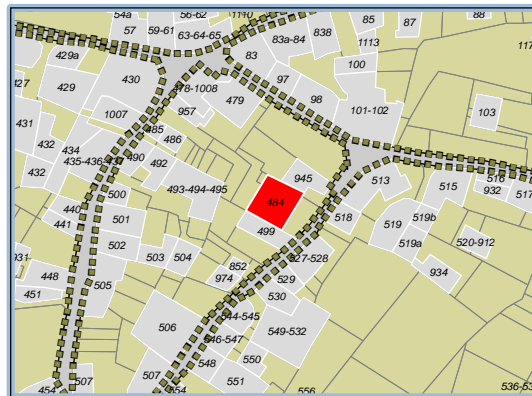
Elementi di pregio: [-](#)

Elementi di contrasto: [costruzione centrale](#)

## Modalità di intervento per il Piano delle Regole

Categoria d'intervento: [C4-Ristrutturazione Edilizia](#)

Prescrizioni: [-](#)



Estratto mappa - Fg:20 Mapp:484




Foto - (anno 2009)

Località: **Ponte in Valtellina**

Scheda: **48**

## Caratteristiche Tipologiche

Tipologia: [parte di schiera](#)

Num. piani: **3**

Num. alloggi: **2**

## Stato di Conservazione

Conservazione strutture: [buono](#)

Conservazione Complessivo: [buono](#)

Conservazione facciate: [buono](#)

Degrado Totale: [no](#)

Conservazione copertura: [buono](#)

## Destinazione d'uso e grado di utilizzo

Destinazione prevalente: [residenziale](#)

Grado di utilizzo prevalente: [in permanenza](#)

Destinazione parziale:

Grado di utilizzo parziale:

## Valenze e contrasti

Valenze: [nessuna](#)

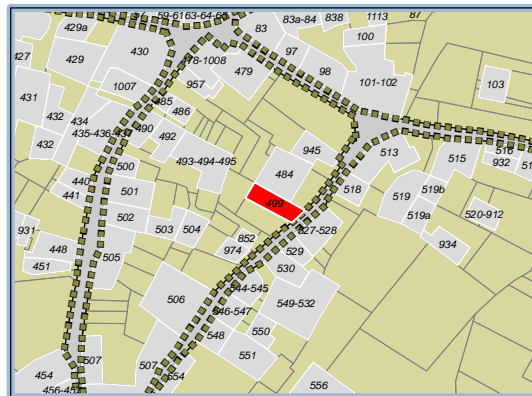
Elementi di pregio: [-](#)

Elementi di contrasto: [-](#)

## Modalità di intervento per il Piano delle Regole

Categoria d'intervento: [C4-Ristrutturazione Edilizia](#)

Prescrizioni: [-](#)



Estratto mappa - Fg:20 Mapp:499



Foto - (anno 2009)

Località: **Ponte in Valtellina**

Scheda: **49**

## Caratteristiche Tipologiche

Tipologia: **edificio isolato**

Num. piani: **1**

Num. alloggi:

## Stato di Conservazione

Conservazione strutture: **buono**

Conservazione Complessivo: **buono**

Conservazione facciate: **buono**

Degrado Totale: **no**

Conservazione copertura: **buono**

## Destinazione d'uso e grado di utilizzo

Destinazione prevalente: **box accessori  
magazzini**

Grado di utilizzo prevalente: **in permanenza**

Destinazione parziale:

Grado di utilizzo parziale:

## Valenze e contrasti

Valenze: **nessuna**

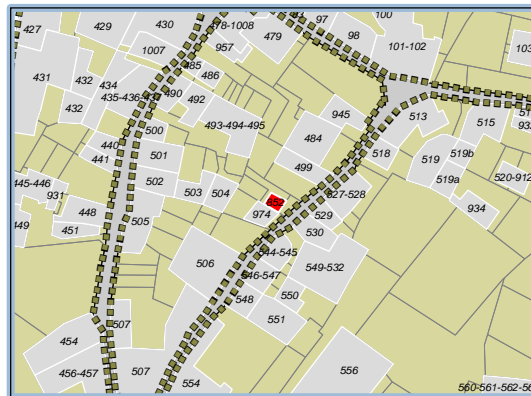
Elementi di pregio: **-**

Elementi di contrasto: **-**

## Modalità di intervento per il Piano delle Regole

Categoria d'intervento: **C5-Ristrutturazione Urbanistica**

Prescrizioni: **-**



Estratto mappa - Fg:20 Mapp:852



Foto - (anno 2009)

Località: **Ponte in Valtellina**

Scheda: **50**

## Caratteristiche Tipologiche

Tipologia: parte di schiera

Num. piani: **1**

Num. alloggi: \_\_\_\_\_

## Stato di Conservazione

Conservazione strutture: buono

Conservazione Complessivo: buono

Conservazione facciate: buono

Degrado Totale: no

Conservazione copertura: buono

## Destinazione d'uso e grado di utilizzo

Destinazione prevalente: box accessori  
magazzini

Grado di utilizzo prevalente: in permanenza

Destinazione parziale: \_\_\_\_\_

Grado di utilizzo parziale: \_\_\_\_\_

## Valenze e contrasti

Valenze: nessuna

Elementi di pregio: \_\_\_\_\_

Elementi di contrasto: \_\_\_\_\_

## Modalità di intervento per il Piano delle Regole

Categoria d'intervento: C5-Ristrutturazione Urbanistica

Prescrizioni: -



Estratto mappa - Fg:20 Mapp:974



Foto - (anno 2009)

Località: **Ponte in Valtellina**

Scheda: **51**

## Caratteristiche Tipologiche

Tipologia: [parte di schiera](#)

Num. piani: **2**

Num. alloggi: **1**

## Stato di Conservazione

Conservazione strutture: -

Conservazione Complessivo: [medio](#)

Conservazione facciate: [medio](#)

Degrado Totale: [no](#)

Conservazione copertura: [medio](#)

## Destinazione d'uso e grado di utilizzo

Destinazione prevalente: [residenziale](#)

Grado di utilizzo prevalente: [in permanenza](#)

Destinazione parziale:

Grado di utilizzo parziale:

## Valenze e contrasti

Valenze: [nessuna](#)

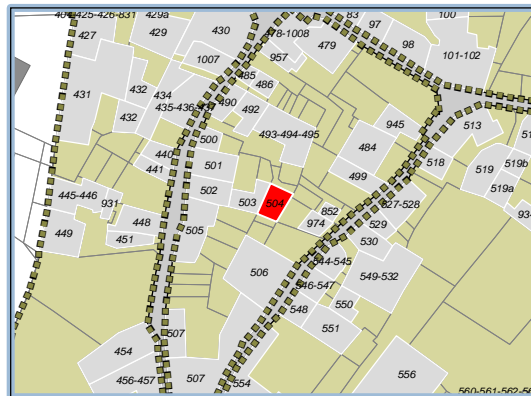
Elementi di pregio: -

Elementi di contrasto: -

## Modalità di intervento per il Piano delle Regole

Categoria d'intervento: [C4-Ristrutturazione Edilizia](#)

Prescrizioni: -



Estratto mappa - Fg:20 Mapp:504



Foto - (anno 2009)

Località: **Ponte in Valtellina**

Scheda: **52**

## Caratteristiche Tipologiche

Tipologia: [parte di schiera](#)

Num. piani: **3**

Num. alloggi: **1**

## Stato di Conservazione

Conservazione strutture: [medio](#)

Conservazione Complessivo: [medio](#)

Conservazione facciate: [medio](#)

Degrado Totale: [no](#)

Conservazione copertura: [cattivo](#)

## Destinazione d'uso e grado di utilizzo

Destinazione prevalente: [residenziale](#)

Grado di utilizzo prevalente: [in permanenza](#)

Destinazione parziale:

Grado di utilizzo parziale:

## Valenze e contrasti

Valenze: [nessuna](#)

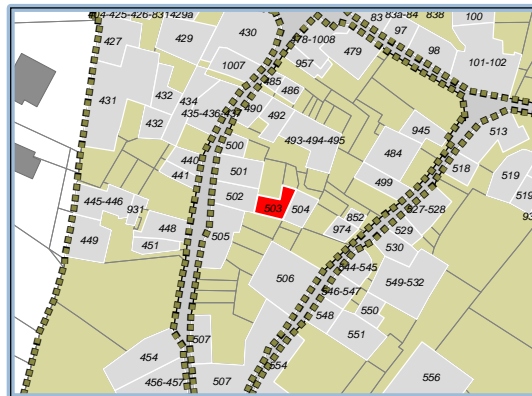
Elementi di pregio: [-](#)

Elementi di contrasto: [Copertura del balcone](#)

## Modalità di intervento per il Piano delle Regole

Categoria d'intervento: [C4-Ristrutturazione Edilizia](#)

Prescrizioni: [-](#)



Estratto mappa - Fg:20 Mapp:503



Foto - (anno 2009)

Località: **Ponte in Valtellina**

Scheda: **53**

## Caratteristiche Tipologiche

Tipologia: [parte di schiera](#)

Num. piani: **2**

Num. alloggi: \_\_\_\_\_

## Stato di Conservazione

Conservazione strutture: [cattivo](#)

Conservazione Complessivo: [cattivo](#)

Conservazione facciate: [medio](#)

Degrado Totale: [no](#)

Conservazione copertura: [cattivo](#)

## Destinazione d'uso e grado di utilizzo

Destinazione prevalente: [rurale](#)

Grado di utilizzo prevalente: [non utilizzato](#)

Destinazione parziale: \_\_\_\_\_

Grado di utilizzo parziale: \_\_\_\_\_

## Valenze e contrasti

Valenze: [tipologico ambientale](#)

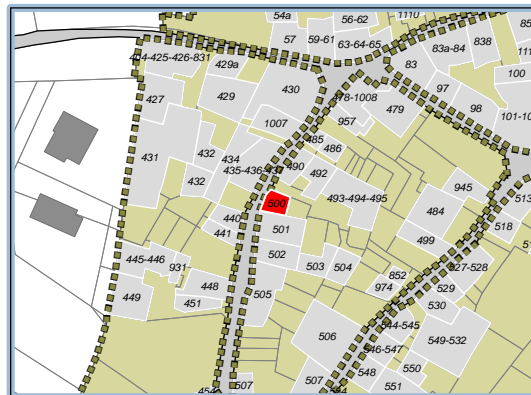
Elementi di pregio: [finestre](#)

Elementi di contrasto: -

## Modalità di intervento per il Piano delle Regole

Categoria d'intervento: [C3-Ristrutturazione Conservativa](#)

Prescrizioni: -



Estratto mappa - Fg:20 Mapp:500



Foto - (anno 2009)



Località: **Ponte in Valtellina**

Scheda: **54**

## Caratteristiche Tipologiche

Tipologia: [parte di schiera](#)

Num. piani: **3**

Num. alloggi: **1**

## Stato di Conservazione

Conservazione strutture: [buono](#)

Conservazione Complessivo: [buono](#)

Conservazione facciate: [medio](#)

Degrado Totale: [no](#)

Conservazione copertura: [buono](#)

## Destinazione d'uso e grado di utilizzo

Destinazione prevalente: [residenziale](#)

Grado di utilizzo prevalente: [stagionale](#)

Destinazione parziale:

Grado di utilizzo parziale:

## Valenze e contrasti

Valenze: [tipologico ambientale](#)

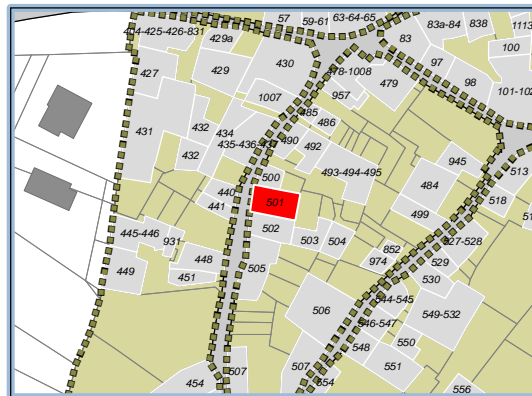
Elementi di pregio: **-**

Elementi di contrasto: [aperture finestre](#)

## Modalità di intervento per il Piano delle Regole

Categoria d'intervento: [C3-Ristrutturazione Conservativa](#)

Prescrizioni: **-**



Estratto mappa - Fg:20 Mapp:501



Foto - (anno 2009)

Località: **Ponte in Valtellina**

Scheda: **55**

## Caratteristiche Tipologiche

Tipologia: [parte di schiera](#)

Num. piani: **3**

Num. alloggi:

## Stato di Conservazione

Conservazione strutture: [buono](#)

Conservazione Complessivo: [medio](#)

Conservazione facciate: [medio](#)

Degrado Totale: [no](#)

Conservazione copertura: [cattivo](#)

## Destinazione d'uso e grado di utilizzo

Destinazione prevalente: [rurale](#)

Grado di utilizzo prevalente: [in permanenza](#)

Destinazione parziale:

Grado di utilizzo parziale:

## Valenze e contrasti

Valenze: [tipologico ambientale](#)

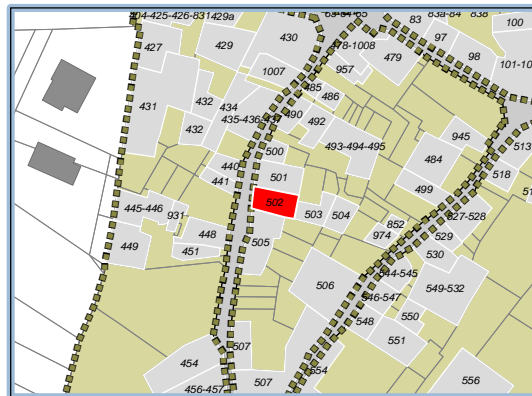
Elementi di pregio: [muratura in pietra ed aperture](#)

Elementi di contrasto: -

## Modalità di intervento per il Piano delle Regole

Categoria d'intervento: [C3-Ristrutturazione Conservativa](#)

Prescrizioni: -



Estratto mappa - Fg:20 Mapp:502




Foto - (anno 2009)

Località: **Ponte in Valtellina**

Scheda: **56**

## Caratteristiche Tipologiche

Tipologia: [parte di schiera](#)

Num. piani: **3**

Num. alloggi:

## Stato di Conservazione

Conservazione strutture: [medio](#)

Conservazione Complessivo: [medio](#)

Conservazione facciate: [medio](#)

Degrado Totale: [no](#)

Conservazione copertura: [cattivo](#)

## Destinazione d'uso e grado di utilizzo

Destinazione prevalente: [rurale](#)

Grado di utilizzo prevalente: [in permanenza](#)

Destinazione parziale:

Grado di utilizzo parziale:

## Valenze e contrasti

Valenze: [tipologico ambientale](#)

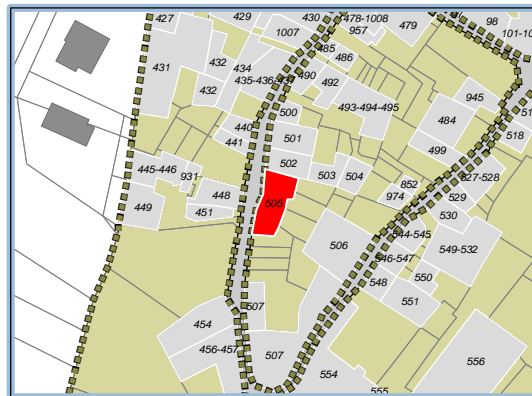
Elementi di pregio: [archi aperture](#)

Elementi di contrasto: -

## Modalità di intervento per il Piano delle Regole

Categoria d'intervento: [C3-Ristrutturazione Conservativa](#)

Prescrizioni: -



Estratto mappa - Fg:20 Mapp:505



Foto - (anno 2009)

Località: **Ponte in Valtellina**

Scheda: **57**

## Caratteristiche Tipologiche

Tipologia: [parte di schiera](#)

Num. piani: **4**

Num. alloggi: **3**

## Stato di Conservazione

Conservazione strutture: [buono](#)

Conservazione Complessivo: [buono](#)

Conservazione facciate: [buono](#)

Degrado Totale: [no](#)

Conservazione copertura: [buono](#)

## Destinazione d'uso e grado di utilizzo

Destinazione prevalente: [residenziale](#)

Grado di utilizzo prevalente: [in permanenza](#)

Destinazione parziale:

Grado di utilizzo parziale:

## Valenze e contrasti

Valenze: [nessuna](#)

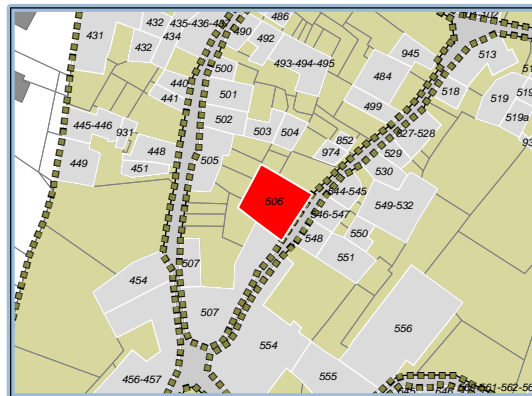
Elementi di pregio: [davanzali in pietra, cornici finestre](#)

Elementi di contrasto: [accesso al cortile](#)

## Modalità di intervento per il Piano delle Regole

Categoria d'intervento: [C4-Ristrutturazione Edilizia](#)

Prescrizioni: -



Estratto mappa - Fg:20 Mapp:506



Foto - (anno 2009)

Località: **Ponte in Valtellina**

Scheda: **58**

## Caratteristiche Tipologiche

Tipologia: [parte di schiera](#)

Num. piani: **3**

Num. alloggi: **1**

## Stato di Conservazione

Conservazione strutture: **-**

Conservazione Complessivo: [buono](#)

Conservazione facciate: [buono](#)

Degrado Totale: [no](#)

Conservazione copertura: [buono](#)

## Destinazione d'uso e grado di utilizzo

Destinazione prevalente: [residenziale](#)

Grado di utilizzo prevalente: [in permanenza](#)

Destinazione parziale:

Grado di utilizzo parziale:

## Valenze e contrasti

Valenze: [storico architettonica](#)

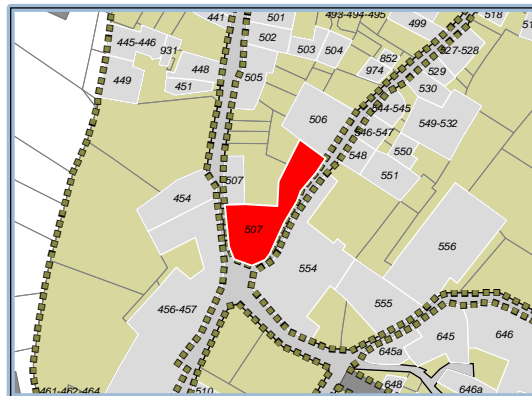
Elementi di pregio: [davanzali](#), [portone](#), [balcone](#), [archi e colonne](#), [affreschi](#)

Elementi di contrasto: **-**

## Modalità di intervento per il Piano delle Regole

Categoria d'intervento: [C1-Restauro](#)

Prescrizioni: **-**



Estratto mappa - Fg:20 Mapp:507



Foto - (anno 2009)

Località: **Ponte in Valtellina**

Scheda: **59**

## Caratteristiche Tipologiche

Tipologia: [parte di schiera](#)

Num. piani: **3**

Num. alloggi: **1**

## Stato di Conservazione

Conservazione strutture: **-**

Conservazione Complessivo: [buono](#)

Conservazione facciate: [buono](#)

Degrado Totale: [no](#)

Conservazione copertura: [buono](#)

## Destinazione d'uso e grado di utilizzo

Destinazione prevalente: [residenziale](#)

Grado di utilizzo prevalente: [in permanenza](#)

Destinazione parziale:

Grado di utilizzo parziale:

## Valenze e contrasti

Valenze: [tipologico ambientale](#)

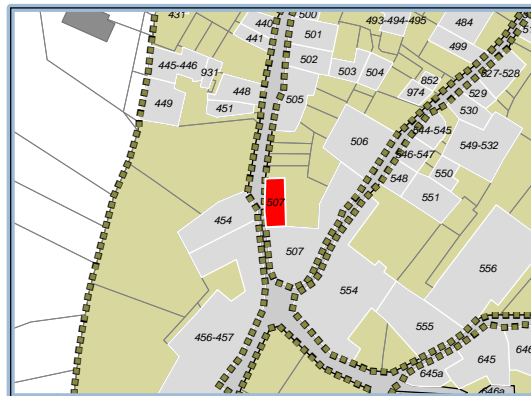
Elementi di pregio:

Elementi di contrasto: **-**

## Modalità di intervento per il Piano delle Regole

Categoria d'intervento: [C3-Ristrutturazione Conservativa](#)

Prescrizioni: **-**



Estratto mappa - Fg:20 Mapp:507



Foto - (anno 2009)

Località: **Ponte in Valtellina**

Scheda: **60**

## Caratteristiche Tipologiche

Tipologia: [parte di schiera](#)

Num. piani: **4**

Num. alloggi: **4**

## Stato di Conservazione

Conservazione strutture: [buono](#)

Conservazione Complessivo: [buono](#)

Conservazione facciate: [buono](#)

Degrado Totale: [no](#)

Conservazione copertura: [buono](#)

## Destinazione d'uso e grado di utilizzo

Destinazione prevalente: [residenziale](#)

Grado di utilizzo prevalente: [stagionale](#)

Destinazione parziale:

Grado di utilizzo parziale:

## Valenze e contrasti

Valenze: [nessuna](#)

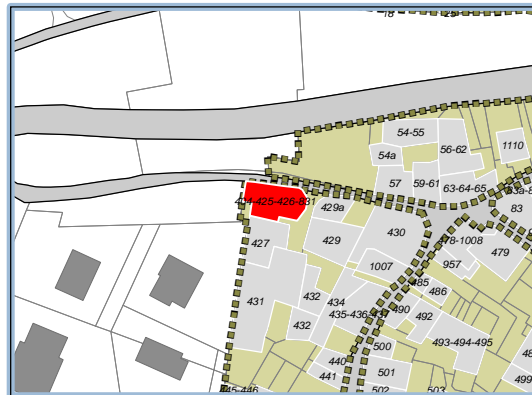
Elementi di pregio: -

Elementi di contrasto: -

## Modalità di intervento per il Piano delle Regole

Categoria d'intervento: [C4-Ristrutturazione Edilizia](#)

Prescrizioni: -



Estratto mappa - Fg:20 Mapp:404-425-426-831




Foto - (anno 2009)

Località: **Ponte in Valtellina**

Scheda: **61**

## Caratteristiche Tipologiche

Tipologia: [parte di schiera](#)

Num. piani: **3**

Num. alloggi: **1**

## Stato di Conservazione

Conservazione strutture: [buono](#)

Conservazione Complessivo: [buono](#)

Conservazione facciate: [buono](#)

Degrado Totale: [no](#)

Conservazione copertura: [buono](#)

## Destinazione d'uso e grado di utilizzo

Destinazione prevalente: [rurale](#)

Grado di utilizzo prevalente: [in permanenza](#)

Destinazione parziale:

Grado di utilizzo parziale:

## Valenze e contrasti

Valenze: [nessuna](#)

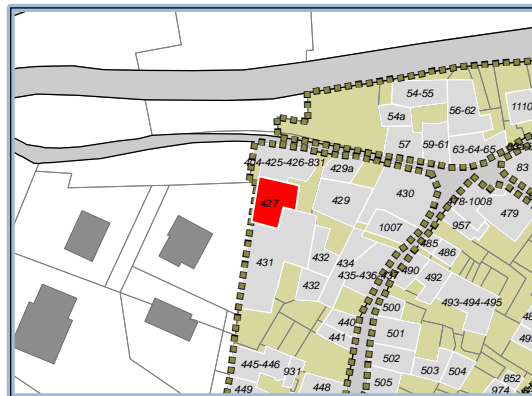
Elementi di pregio: [archi e portoni al piano terra](#)

Elementi di contrasto: -

## Modalità di intervento per il Piano delle Regole

Categoria d'intervento: [C4-Ristrutturazione Edilizia](#)

Prescrizioni: -



Estratto mappa - Fg:20 Mapp:427



Foto - (anno 2009)



Località: **Ponte in Valtellina**

Scheda: **62**

## Caratteristiche Tipologiche

Tipologia: [parte di schiera](#)

Num. piani: **3**

Num. alloggi: \_\_\_\_\_

## Stato di Conservazione

Conservazione strutture: [medio](#)

Conservazione Complessivo: [cattivo](#)

Conservazione facciate: [cattivo](#)

Degrado Totale: [no](#)

Conservazione copertura: [cattivo](#)

## Destinazione d'uso e grado di utilizzo

Destinazione prevalente: [residenziale rurale](#) Grado di utilizzo prevalente: [in permanenza](#)

Destinazione parziale: \_\_\_\_\_

Grado di utilizzo parziale: \_\_\_\_\_

## Valenze e contrasti

Valenze: [tipologico ambientale](#)

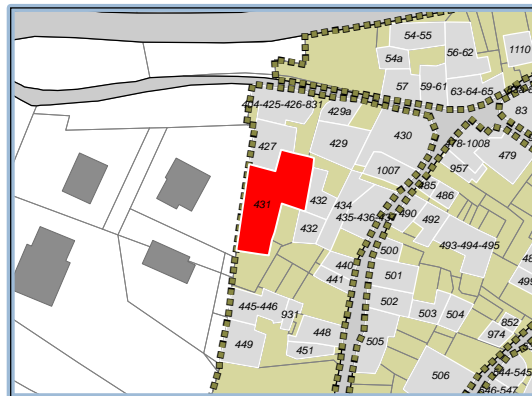
Elementi di pregio: [archi, davanzali in pietra](#)

Elementi di contrasto: -

## Modalità di intervento per il Piano delle Regole

Categoria d'intervento: [C3-Ristrutturazione Conservativa](#)

Prescrizioni: -



Estratto mappa - Fg:20 Mapp:431




Foto - (anno 2009)

Località: **Ponte in Valtellina**

Scheda: **63**

## Caratteristiche Tipologiche

Tipologia: **parte di schiera**

Num. piani: **2**

Num. alloggi: **1**

## Stato di Conservazione

Conservazione strutture: **buono**

Conservazione Complessivo: **buono**

Conservazione facciate: **buono**

Degrado Totale: **no**

Conservazione copertura: **buono**

## Destinazione d'uso e grado di utilizzo

Destinazione prevalente: **residenziale**

Grado di utilizzo prevalente: **in permanenza**

Destinazione parziale:

Grado di utilizzo parziale:

## Valenze e contrasti

Valenze: **nessuna**

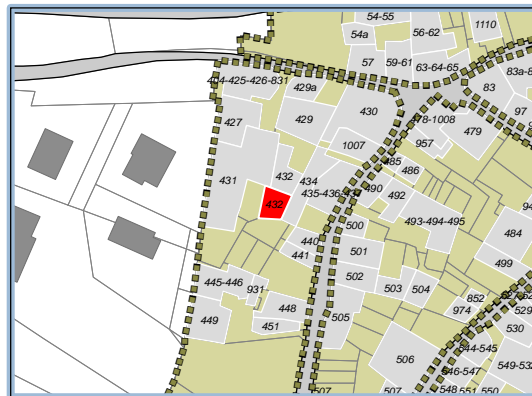
Elementi di pregio: **-**

Elementi di contrasto: **-**

## Modalità di intervento per il Piano delle Regole

Categoria d'intervento: **C4-Ristrutturazione Edilizia**

Prescrizioni: **-**



Estratto mappa - Fg:20 Mapp:432




Foto - (anno 2009)

Località: **Ponte in Valtellina**

Scheda: **64**

## Caratteristiche Tipologiche

Tipologia: [parte di schiera](#)

Num. piani: **1**

Num. alloggi:

## Stato di Conservazione

Conservazione strutture: [buono](#)

Conservazione Complessivo: [buono](#)

Conservazione facciate: [buono](#)

Degrado Totale: [no](#)

Conservazione copertura: [buono](#)

## Destinazione d'uso e grado di utilizzo

Destinazione prevalente: [box accessori](#)  
[magazzini](#)

Grado di utilizzo prevalente: [in permanenza](#)

Destinazione parziale:

Grado di utilizzo parziale:

## Valenze e contrasti

Valenze: [nessuna](#)

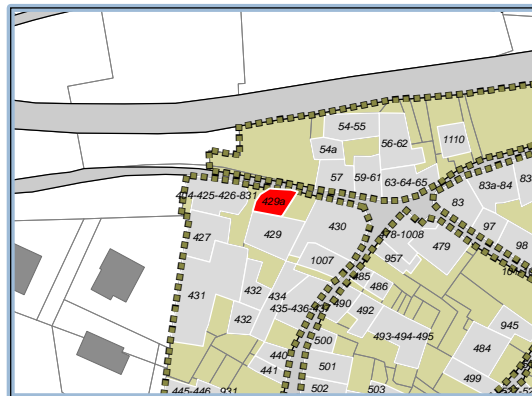
Elementi di pregio: [-](#)

Elementi di contrasto: [-](#)

## Modalità di intervento per il Piano delle Regole

Categoria d'intervento: [C5-Ristrutturazione Urbanistica](#)

Prescrizioni: [-](#)



Estratto mappa - Fg:20 Mapp:429a



Foto - (anno 2009)

Località: **Ponte in Valtellina**

Scheda: **65**

## Caratteristiche Tipologiche

Tipologia: [parte di schiera](#)

Num. piani: **3**

Num. alloggi: **3**

## Stato di Conservazione

Conservazione strutture: [medio](#)

Conservazione Complessivo: [buono](#)

Conservazione facciate: [buono](#)

Degrado Totale: [no](#)

Conservazione copertura: [buono](#)

## Destinazione d'uso e grado di utilizzo

Destinazione prevalente: [residenziale](#)

Grado di utilizzo prevalente: [in permanenza](#)

Destinazione parziale:

Grado di utilizzo parziale:

## Valenze e contrasti

Valenze: [nessuna](#)

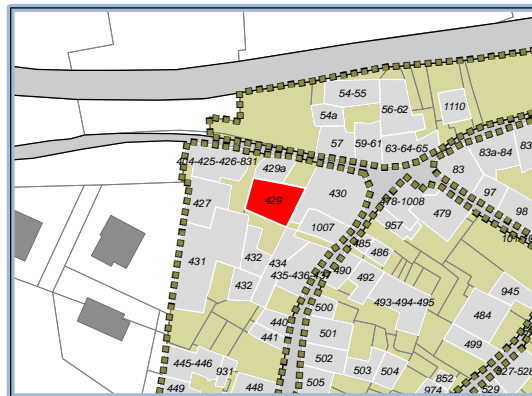
Elementi di pregio: -

Elementi di contrasto: -

## Modalità di intervento per il Piano delle Regole

Categoria d'intervento: [C4-Ristrutturazione Edilizia](#)

Prescrizioni: -



Estratto mappa - Fg:20 Mapp:429



Foto - (anno 2009)

Località: **Ponte in Valtellina**

Scheda: **66**

## Caratteristiche Tipologiche

Tipologia: [parte di schiera](#)

Num. piani: **4**

Num. alloggi: **3**

## Stato di Conservazione

Conservazione strutture: [medio](#)

Conservazione Complessivo: [medio](#)

Conservazione facciate: [cattivo](#)

Degrado Totale: [no](#)

Conservazione copertura: [medio](#)

## Destinazione d'uso e grado di utilizzo

Destinazione prevalente: [residenziale](#)

Grado di utilizzo prevalente: [in permanenza](#)

Destinazione parziale:

Grado di utilizzo parziale:

## Valenze e contrasti

Valenze: [tipologico ambientale](#)

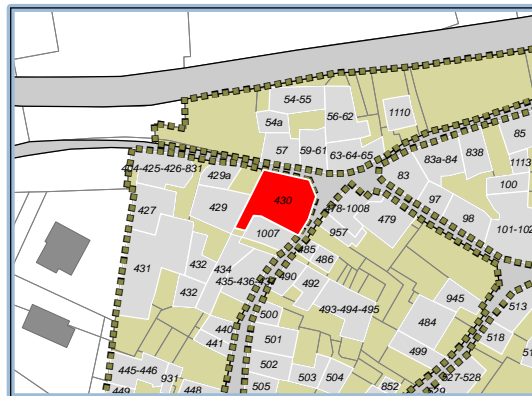
Elementi di pregio: [davanzali in pietra, portone](#)

Elementi di contrasto: -

## Modalità di intervento per il Piano delle Regole

Categoria d'intervento: [C3-Ristrutturazione Conservativa](#)

Prescrizioni: -



Estratto mappa - Fg:20 Mapp:430



Foto - (anno 2009)

Località: **Ponte in Valtellina**

Scheda: **67**

## Caratteristiche Tipologiche

Tipologia: [parte di schiera](#)

Num. piani: **4**

Num. alloggi: **1**

## Stato di Conservazione

Conservazione strutture: [buono](#)

Conservazione Complessivo: [buono](#)

Conservazione facciate: [buono](#)

Degrado Totale: [no](#)

Conservazione copertura: [cattivo](#)

## Destinazione d'uso e grado di utilizzo

Destinazione prevalente: [residenziale](#)

Grado di utilizzo prevalente: [in permanenza](#)

Destinazione parziale:

Grado di utilizzo parziale:

## Valenze e contrasti

Valenze: [nessuna](#)

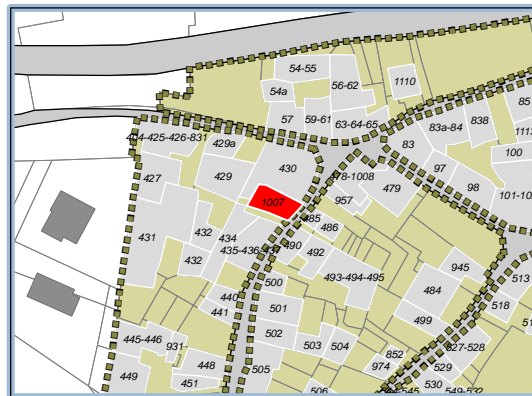
Elementi di pregio: [-](#)

Elementi di contrasto: [-](#)

## Modalità di intervento per il Piano delle Regole

Categoria d'intervento: [C4-Ristrutturazione Edilizia](#)

Prescrizioni: [-](#)



Estratto mappa - Fg:20 Mapp:1007



Foto - (anno 2009)

Località: **Ponte in Valtellina**

Scheda: **68**

## Caratteristiche Tipologiche

Tipologia: [parte di schiera](#)

Num. piani: **3**

Num. alloggi: **2**

## Stato di Conservazione

Conservazione strutture: [buono](#)

Conservazione Complessivo: [buono](#)

Conservazione facciate: [buono](#)

Degrado Totale: [no](#)

Conservazione copertura: [buono](#)

## Destinazione d'uso e grado di utilizzo

Destinazione prevalente: [residenziale](#)

Grado di utilizzo prevalente: [in permanenza](#)

Destinazione parziale:

Grado di utilizzo parziale:

## Valenze e contrasti

Valenze: [nessuna](#)

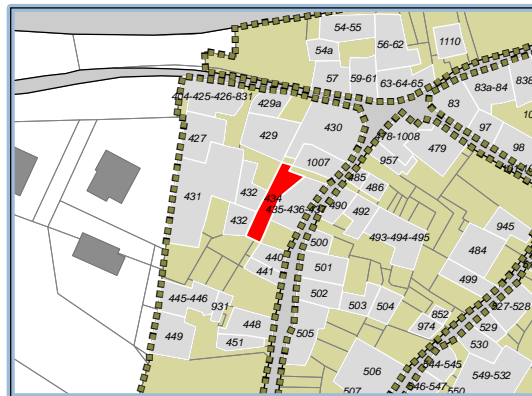
Elementi di pregio: [davanzali in pietra](#)

Elementi di contrasto: -

## Modalità di intervento per il Piano delle Regole

Categoria d'intervento: [C4-Ristrutturazione Edilizia](#)

Prescrizioni: -



Estratto mappa - Fg:20 Mapp:434



Foto - (anno 2009)

Località: **Ponte in Valtellina**

Scheda: **69**

## Caratteristiche Tipologiche

Tipologia: [parte di schiera](#)

Num. piani: **4**

Num. alloggi: **3**

## Stato di Conservazione

Conservazione strutture: [medio](#)

Conservazione Complessivo: [medio](#)

Conservazione facciate: [buono](#)

Degrado Totale: [no](#)

Conservazione copertura: [medio](#)

## Destinazione d'uso e grado di utilizzo

Destinazione prevalente: [residenziale](#)

Grado di utilizzo prevalente: [in permanenza](#)

Destinazione parziale:

Grado di utilizzo parziale:

## Valenze e contrasti

Valenze: [nessuna](#)

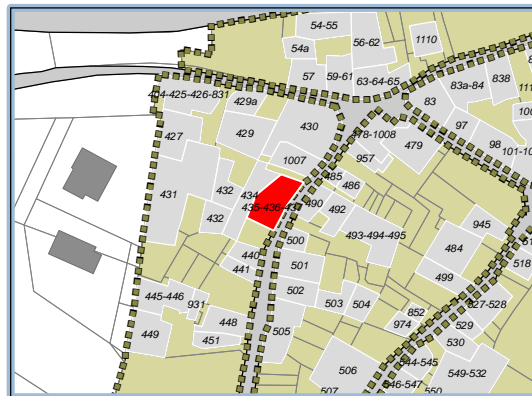
Elementi di pregio: [-](#)

Elementi di contrasto: [balconi](#)

## Modalità di intervento per il Piano delle Regole

Categoria d'intervento: [C4-Ristrutturazione Edilizia](#)

Prescrizioni: [-](#)



Estratto mappa - Fg:20 Mapp:435-436-437



Foto - (anno 2009)



Località: **Ponte in Valtellina**

Scheda: **70**

## Caratteristiche Tipologiche

Tipologia: [parte di schiera](#)

Num. piani: **3**

Num. alloggi: **1**

## Stato di Conservazione

Conservazione strutture: [buono](#)

Conservazione Complessivo: [buono](#)

Conservazione facciate: [buono](#)

Degrado Totale: [no](#)

Conservazione copertura: [buono](#)

## Destinazione d'uso e grado di utilizzo

Destinazione prevalente: [residenziale](#)

Grado di utilizzo prevalente: [in permanenza](#)

Destinazione parziale:

Grado di utilizzo parziale:

## Valenze e contrasti

Valenze: [nessuna](#)

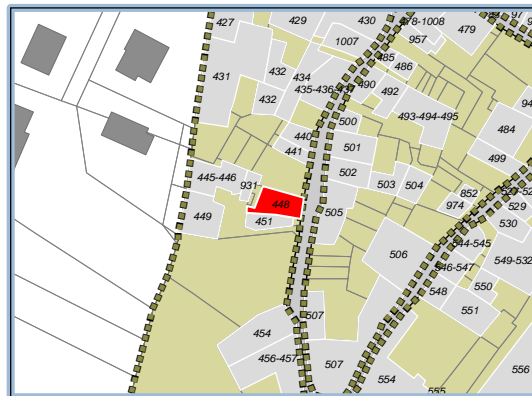
Elementi di pregio: -

Elementi di contrasto: -

## Modalità di intervento per il Piano delle Regole

Categoria d'intervento: [C4-Ristrutturazione Edilizia](#)

Prescrizioni: -



Estratto mappa - Fg:20 Mapp:448



Foto - (anno 2009)

Località: **Ponte in Valtellina**

Scheda: **71**

## Caratteristiche Tipologiche

Tipologia: [parte di schiera](#)

Num. piani: **3**

Num. alloggi: **1**

## Stato di Conservazione

Conservazione strutture: [buono](#)

Conservazione Complessivo: [buono](#)

Conservazione facciate: [buono](#)

Degrado Totale: [no](#)

Conservazione copertura: [buono](#)

## Destinazione d'uso e grado di utilizzo

Destinazione prevalente: [residenziale](#)

Grado di utilizzo prevalente: [stagionale](#)

Destinazione parziale:

Grado di utilizzo parziale:

## Valenze e contrasti

Valenze: [nessuna](#)

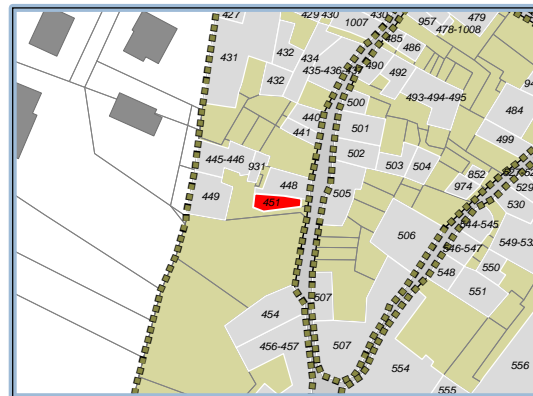
Elementi di pregio: -

Elementi di contrasto: -

## Modalità di intervento per il Piano delle Regole

Categoria d'intervento: [C4-Ristrutturazione Edilizia](#)

Prescrizioni: -



Estratto mappa - Fg:20 Mapp:451



Foto - (anno 2009)

Località: **Ponte in Valtellina**

Scheda: **72**

## Caratteristiche Tipologiche

Tipologia: [parte di schiera](#)

Num. piani: **4**

Num. alloggi: **2**

## Stato di Conservazione

Conservazione strutture: [medio](#)

Conservazione Complessivo: [medio](#)

Conservazione facciate: [cattivo](#)

Degrado Totale: [no](#)

Conservazione copertura: [medio](#)

## Destinazione d'uso e grado di utilizzo

Destinazione prevalente: [residenziale rurale](#) Grado di utilizzo prevalente: [non utilizzato](#)

Destinazione parziale:

Grado di utilizzo parziale:

## Valenze e contrasti

Valenze: [tipologico ambientale](#)

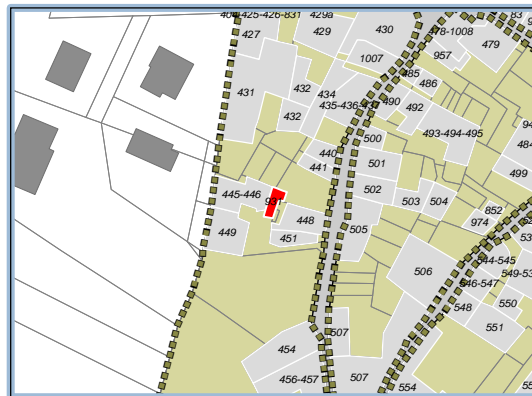
Elementi di pregio: -

Elementi di contrasto: -

## Modalità di intervento per il Piano delle Regole

Categoria d'intervento: [C3-Ristrutturazione Conservativa](#)

Prescrizioni: -



Estratto mappa - Fg:20 Mapp:931



Foto - (anno 2009)

Località: **Ponte in Valtellina**

Scheda: **73**

## Caratteristiche Tipologiche

Tipologia: [parte di schiera](#)

Num. piani: **4**

Num. alloggi: **2**

## Stato di Conservazione

Conservazione strutture: [buono](#)

Conservazione Complessivo: [buono](#)

Conservazione facciate: [medio](#)

Degrado Totale: [no](#)

Conservazione copertura: [buono](#)

## Destinazione d'uso e grado di utilizzo

Destinazione prevalente: [residenziale](#)

Grado di utilizzo prevalente: [in permanenza](#)

Destinazione parziale:

Grado di utilizzo parziale:

## Valenze e contrasti

Valenze: [nessuna](#)

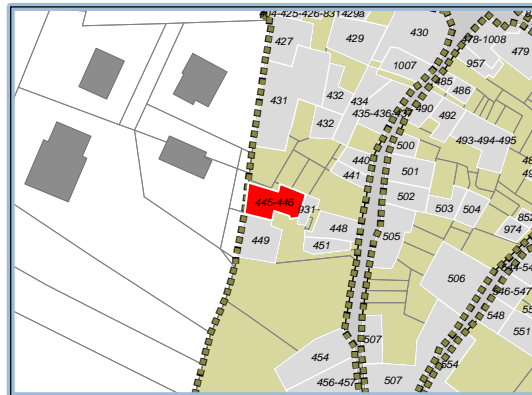
Elementi di pregio: [-](#)

Elementi di contrasto: [-](#)

## Modalità di intervento per il Piano delle Regole

Categoria d'intervento: [C4-Ristrutturazione Edilizia](#)

Prescrizioni: [-](#)



Estratto mappa - Fg:20 Mapp:445-446




Foto - (anno 2009)

Località: **Ponte in Valtellina**

Scheda: **74**

## Caratteristiche Tipologiche

Tipologia: [parte di schiera](#)

Num. piani: **3**

Num. alloggi: **2**

## Stato di Conservazione

Conservazione strutture: [buono](#)

Conservazione Complessivo: [buono](#)

Conservazione facciate: [buono](#)

Degrado Totale: [no](#)

Conservazione copertura: [buono](#)

## Destinazione d'uso e grado di utilizzo

Destinazione prevalente: [residenziale](#)

Grado di utilizzo prevalente: [in permanenza](#)

Destinazione parziale:

Grado di utilizzo parziale:

## Valenze e contrasti

Valenze: [nessuna](#)

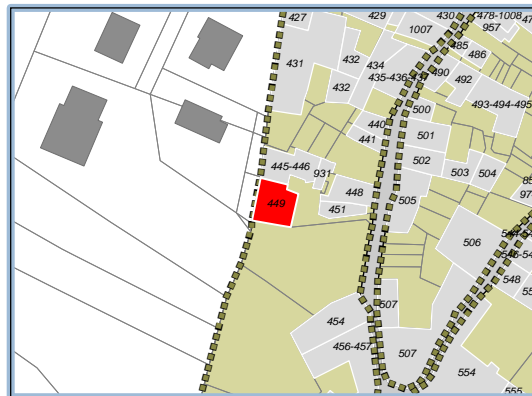
Elementi di pregio: [-](#)

Elementi di contrasto: [-](#)

## Modalità di intervento per il Piano delle Regole

Categoria d'intervento: [C4-Ristrutturazione Edilizia](#)

Prescrizioni: [-](#)



Estratto mappa - Fg:20 Mapp:449




Foto - (anno 2009)

Località: **Ponte in Valtellina**

Scheda: **75**

## Caratteristiche Tipologiche

Tipologia: [parte di schiera](#)

Num. piani: **2**

Num. alloggi:

## Stato di Conservazione

Conservazione strutture: [medio](#)

Conservazione Complessivo: [medio](#)

Conservazione facciate: [medio](#)

Degrado Totale: [no](#)

Conservazione copertura: [cattivo](#)

## Destinazione d'uso e grado di utilizzo

Destinazione prevalente: [rurale](#)

Grado di utilizzo prevalente:

Destinazione parziale:

Grado di utilizzo parziale: [non utilizzato](#)

## Valenze e contrasti

Valenze: [storico architettonica](#)

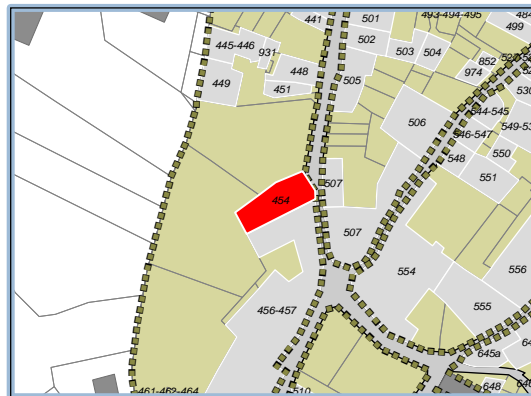
Elementi di pregio: [portone](#)

Elementi di contrasto: -

## Modalità di intervento per il Piano delle Regole

Categoria d'intervento: [C1-Restaurò](#)

Prescrizioni: -



Estratto mappa - Fg:20 Mapp:454



Foto - (anno 2009)

Località: **Ponte in Valtellina**

Scheda: **76**

## Caratteristiche Tipologiche

Tipologia: [parte di schiera](#)

Num. piani: **3**

Num. alloggi:

## Stato di Conservazione

Conservazione strutture: [medio](#)

Conservazione Complessivo: [medio](#)

Conservazione facciate: [medio](#)

Degrado Totale: [no](#)

Conservazione copertura: [buono](#)

## Destinazione d'uso e grado di utilizzo

Destinazione prevalente: [residenziale](#)

Grado di utilizzo prevalente: [stagionale](#)

Destinazione parziale:

Grado di utilizzo parziale:

## Valenze e contrasti

Valenze: [storico architettonica](#)

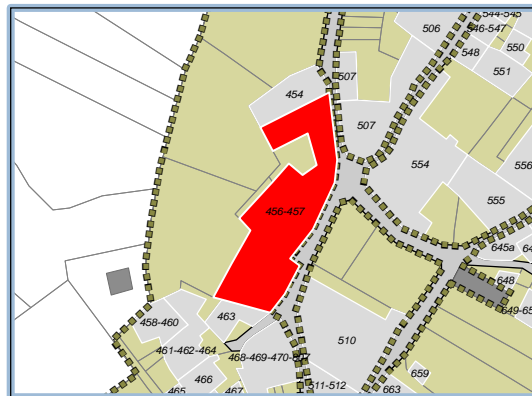
Elementi di pregio: [portoni, davanzali in pietra](#)

Elementi di contrasto: -

## Modalità di intervento per il Piano delle Regole

Categoria d'intervento: [C1-Restaurò](#)

Prescrizioni: -



Estratto mappa - Fig.20 Mapp:456-457



Foto - (anno 2009)

Località: **Ponte in Valtellina**

Scheda: **77**

## Caratteristiche Tipologiche

Tipologia: [parte di schiera](#)

Num. piani: **3**

Num. alloggi: **1**

## Stato di Conservazione

Conservazione strutture: [buono](#)

Conservazione Complessivo: [buono](#)

Conservazione facciate: [buono](#)

Degrado Totale: [no](#)

Conservazione copertura: [buono](#)

## Destinazione d'uso e grado di utilizzo

Destinazione prevalente: [residenziale](#)

Grado di utilizzo prevalente: [in permanenza](#)

Destinazione parziale:

Grado di utilizzo parziale:

## Valenze e contrasti

Valenze: [nessuna](#)

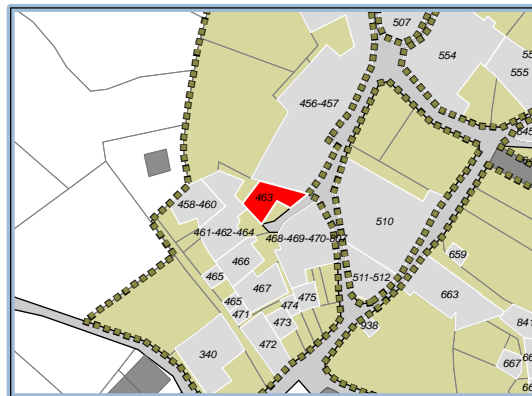
Elementi di pregio: [-](#)

Elementi di contrasto: [-](#)

## Modalità di intervento per il Piano delle Regole

Categoria d'intervento: [C5-Ristrutturazione Urbanistica](#)

Prescrizioni: [-](#)



Estratto mappa - Fg:20 Mapp:463



Foto - (anno 2009)



Località: **Ponte in Valtellina**

Scheda: **78**

## Caratteristiche Tipologiche

Tipologia: [parte di schiera](#)

Num. piani: **3**

Num. alloggi: **3**

## Stato di Conservazione

Conservazione strutture: [medio](#)

Conservazione Complessivo: [medio](#)

Conservazione facciate: [medio](#)

Degrado Totale: [no](#)

Conservazione copertura: [medio](#)

## Destinazione d'uso e grado di utilizzo

Destinazione prevalente: [residenziale](#)

Grado di utilizzo prevalente: [stagionale](#)

Destinazione parziale:

Grado di utilizzo parziale:

## Valenze e contrasti

Valenze: [tipologico ambientale](#)

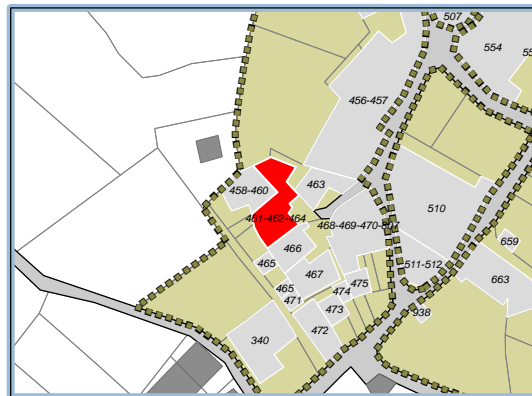
Elementi di pregio: [davanzali in pietra](#)

Elementi di contrasto: -

## Modalità di intervento per il Piano delle Regole

Categoria d'intervento: [C3-Ristrutturazione Conservativa](#)

Prescrizioni: -



Estratto mappa - Fg:20 Mapp:461-462-464




Foto - (anno 2009)

Località: **Ponte in Valtellina**

Scheda: **79**

## Caratteristiche Tipologiche

Tipologia: [parte di schiera](#)

Num. piani: **2**

Num. alloggi: **1**

## Stato di Conservazione

Conservazione strutture: [medio](#)

Conservazione Complessivo: [medio](#)

Conservazione facciate: [medio](#)

Degrado Totale: [no](#)

Conservazione copertura: [medio](#)

## Destinazione d'uso e grado di utilizzo

Destinazione prevalente: [residenziale rurale](#) Grado di utilizzo prevalente: [non utilizzato](#)

Destinazione parziale:

Grado di utilizzo parziale:

## Valenze e contrasti

Valenze: [tipologico ambientale](#)

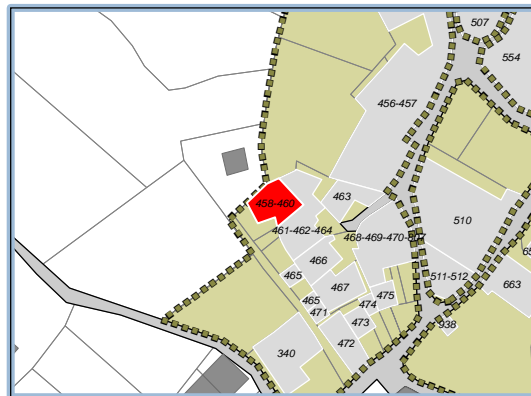
Elementi di pregio: -

Elementi di contrasto: -

## Modalità di intervento per il Piano delle Regole

Categoria d'intervento: [C3-Ristrutturazione Conservativa](#)

Prescrizioni: -



Estratto mappa - Fg:20 Mapp:458-460



Foto - (anno 2009)

Località: **Ponte in Valtellina**

Scheda: **80**

## Caratteristiche Tipologiche

Tipologia: [parte di schiera](#)

Num. piani: **3**

Num. alloggi: **1**

## Stato di Conservazione

Conservazione strutture: [buono](#)

Conservazione Complessivo: [medio](#)

Conservazione facciate: [medio](#)

Degrado Totale: [no](#)

Conservazione copertura: [cattivo](#)

## Destinazione d'uso e grado di utilizzo

Destinazione prevalente: [residenziale](#)

Grado di utilizzo prevalente: [in permanenza](#)

Destinazione parziale:

Grado di utilizzo parziale:

## Valenze e contrasti

Valenze: [tipologico ambientale](#)

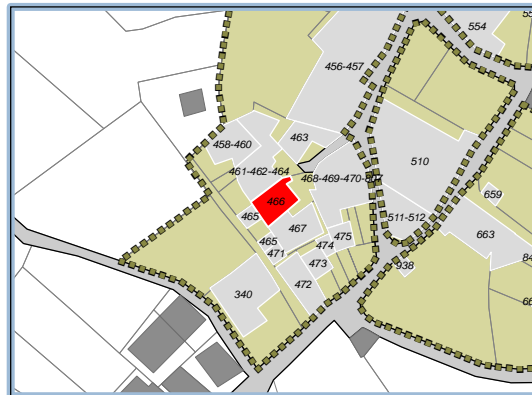
Elementi di pregio: [-](#)

Elementi di contrasto: [Ampliamento in mattoni](#)

## Modalità di intervento per il Piano delle Regole

Categoria d'intervento: [C3-Ristrutturazione Conservativa](#)

Prescrizioni: [-](#)



Estratto mappa - Fg:20 Mapp:466



Foto - (anno 2009)

Località: **Ponte in Valtellina**

Scheda: **81**

## Caratteristiche Tipologiche

Tipologia: [parte di schiera](#)

Num. piani: **3**

Num. alloggi:

## Stato di Conservazione

Conservazione strutture: [medio](#)

Conservazione Complessivo: [cattivo](#)

Conservazione facciate: [cattivo](#)

Degrado Totale: [no](#)

Conservazione copertura: [cattivo](#)

## Destinazione d'uso e grado di utilizzo

Destinazione prevalente: [box accessori](#)  
[magazzini](#)

Grado di utilizzo prevalente: [in permanenza](#)

Destinazione parziale:

Grado di utilizzo parziale:

## Valenze e contrasti

Valenze: [tipologico ambientale](#)

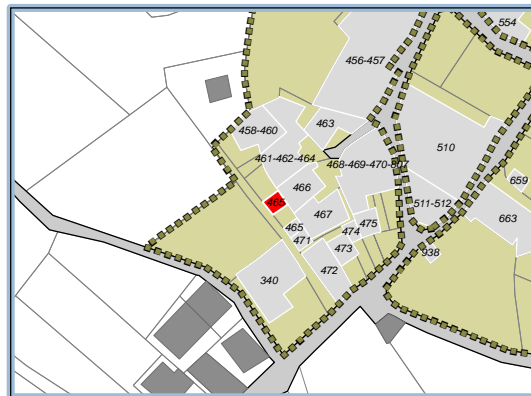
Elementi di pregio: -

Elementi di contrasto: [muratura in blocchetti di cls](#)

## Modalità di intervento per il Piano delle Regole

Categoria d'intervento: [C3-Ristrutturazione Conservativa](#)

Prescrizioni: -



Estratto mappa - Fg:20 Mapp:465




Foto - (anno 2009)

Località: **Ponte in Valtellina**

Scheda: **82**

## Caratteristiche Tipologiche

Tipologia: [parte di schiera](#)

Num. piani: **3**

Num. alloggi: **1**

## Stato di Conservazione

Conservazione strutture: [buono](#)

Conservazione Complessivo: [buono](#)

Conservazione facciate: [buono](#)

Degrado Totale: [no](#)

Conservazione copertura: [medio](#)

## Destinazione d'uso e grado di utilizzo

Destinazione prevalente: [residenziale](#)

Grado di utilizzo prevalente: [stagionale](#)

Destinazione parziale:

Grado di utilizzo parziale:

## Valenze e contrasti

Valenze: [nessuna](#)

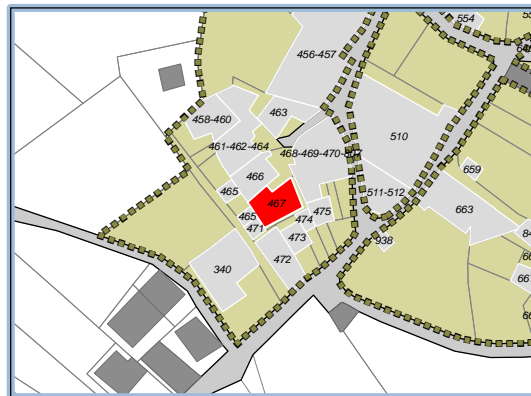
Elementi di pregio: -

Elementi di contrasto: -

## Modalità di intervento per il Piano delle Regole

Categoria d'intervento: [C4-Ristrutturazione Edilizia](#)

Prescrizioni: -



Estratto mappa - Fg:20 Mapp:467



Foto - (anno 2009)

Località: **Ponte in Valtellina**

Scheda: **83**

## Caratteristiche Tipologiche

Tipologia: \_\_\_\_\_

Num. piani: **0**

Num. alloggi: **0**

## Stato di Conservazione

Conservazione strutture: -

Conservazione Complessivo: -

Conservazione facciate: -

Degrado Totale: **si**

Conservazione copertura: -

## Destinazione d'uso e grado di utilizzo

Destinazione prevalente: \_\_\_\_\_

Grado di utilizzo prevalente: \_\_\_\_\_

Destinazione parziale: \_\_\_\_\_

Grado di utilizzo parziale: \_\_\_\_\_

## Valenze e contrasti

Valenze: \_\_\_\_\_

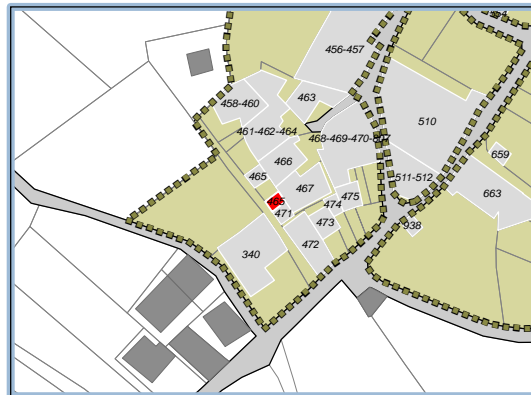
Elementi di pregio: -

Elementi di contrasto: -

## Modalità di intervento per il Piano delle Regole

Categoria d'intervento: **C5-Ristrutturazione Urbanistica**

Prescrizioni: -



Estratto mappa - Fg:20 Mapp:465



Foto - (anno 2009)

Località: **Ponte in Valtellina**

Scheda: **84**

## Caratteristiche Tipologiche

Tipologia: \_\_\_\_\_

Num. piani: **0**

Num. alloggi: **0**

## Stato di Conservazione

Conservazione strutture: -

Conservazione Complessivo: -

Conservazione facciate: -

Degrado Totale: **si**

Conservazione copertura: -

## Destinazione d'uso e grado di utilizzo

Destinazione prevalente: \_\_\_\_\_

Grado di utilizzo prevalente: \_\_\_\_\_

Destinazione parziale: \_\_\_\_\_

Grado di utilizzo parziale: \_\_\_\_\_

## Valenze e contrasti

Valenze: \_\_\_\_\_

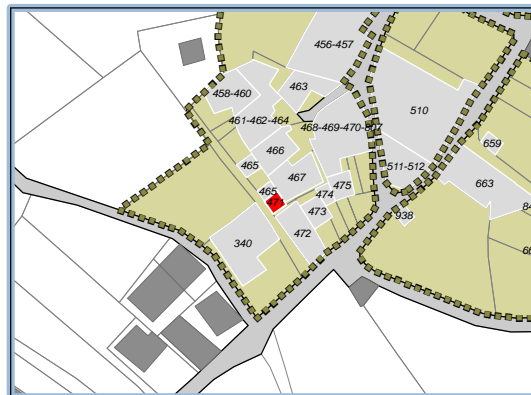
Elementi di pregio: -

Elementi di contrasto: -

## Modalità di intervento per il Piano delle Regole

Categoria d'intervento: **C5-Ristrutturazione Urbanistica**

Prescrizioni: -



Estratto mappa - Fg:20 Mapp:471



Foto - (anno 2009)

Località: **Ponte in Valtellina**

Scheda: **85**

## Caratteristiche Tipologiche

Tipologia: [parte di schiera](#)

Num. piani: **4**

Num. alloggi: **3**

## Stato di Conservazione

Conservazione strutture: [buono](#)

Conservazione Complessivo: [buono](#)

Conservazione facciate: [buono](#)

Degrado Totale: [no](#)

Conservazione copertura: [buono](#)

## Destinazione d'uso e grado di utilizzo

Destinazione prevalente: [residenziale](#)

Grado di utilizzo prevalente: [in permanenza](#)

Destinazione parziale:

Grado di utilizzo parziale:

## Valenze e contrasti

Valenze: [nessuna](#)

Elementi di pregio: [-](#)

Elementi di contrasto: [-](#)

## Modalità di intervento per il Piano delle Regole

Categoria d'intervento: [C5-Ristrutturazione Urbanistica](#)

Prescrizioni: [-](#)



Estratto mappa - Fg:20 Mapp:472



Foto - (anno 2009)



Località: **Ponte in Valtellina**

Scheda: **86**

## Caratteristiche Tipologiche

Tipologia: [parte di schiera](#)

Num. piani: **3**

Num. alloggi: **1**

## Stato di Conservazione

Conservazione strutture: [medio](#)

Conservazione Complessivo: [medio](#)

Conservazione facciate: [medio](#)

Degrado Totale: [no](#)

Conservazione copertura: [buono](#)

## Destinazione d'uso e grado di utilizzo

Destinazione prevalente: [residenziale](#)

Grado di utilizzo prevalente: [in permanenza](#)

Destinazione parziale:

Grado di utilizzo parziale:

## Valenze e contrasti

Valenze: [tipologico ambientale](#)

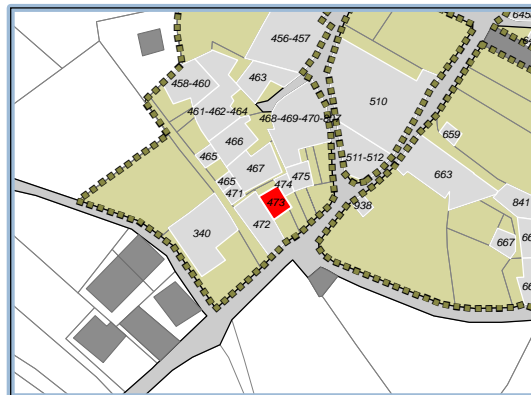
Elementi di pregio: -

Elementi di contrasto: -

## Modalità di intervento per il Piano delle Regole

Categoria d'intervento: [C3-Ristrutturazione Conservativa](#)

Prescrizioni: -



Estratto mappa - Fg:20 Mapp:473




Foto - (anno 2009)

Località: **Ponte in Valtellina**

Scheda: **87**

## Caratteristiche Tipologiche

Tipologia: [parte di schiera](#)

Num. piani: **2**

Num. alloggi:

## Stato di Conservazione

Conservazione strutture: [medio](#)

Conservazione Complessivo: [cattivo](#)

Conservazione facciate: [cattivo](#)

Degrado Totale: [no](#)

Conservazione copertura: [cattivo](#)

## Destinazione d'uso e grado di utilizzo

Destinazione prevalente: [box accessori](#)  
[magazzini](#)

Grado di utilizzo prevalente: [in permanenza](#)

Destinazione parziale:

Grado di utilizzo parziale:

## Valenze e contrasti

Valenze: [nessuna](#)

Elementi di pregio: -

Elementi di contrasto: -

## Modalità di intervento per il Piano delle Regole

Categoria d'intervento: [C5-Ristrutturazione Urbanistica](#)

Prescrizioni: -



Estratto mappa - Fg:20 Mapp:474




Foto - (anno 2009)

Località: **Ponte in Valtellina**

Scheda: **88**

## Caratteristiche Tipologiche

Tipologia: [parte di schiera](#)

Num. piani: **4**

Num. alloggi: **1**

## Stato di Conservazione

Conservazione strutture: [medio](#)

Conservazione Complessivo: [cattivo](#)

Conservazione facciate: [cattivo](#)

Degrado Totale: [no](#)

Conservazione copertura: [cattivo](#)

## Destinazione d'uso e grado di utilizzo

Destinazione prevalente: [residenziale](#)

Grado di utilizzo prevalente: [non utilizzato](#)

Destinazione parziale:

Grado di utilizzo parziale:

## Valenze e contrasti

Valenze: [tipologico ambientale](#)

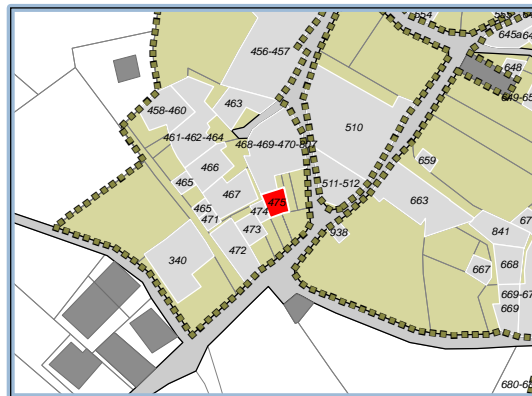
Elementi di pregio: [-](#)

Elementi di contrasto: [struttura in c.a.](#)

## Modalità di intervento per il Piano delle Regole

Categoria d'intervento: [C3-Ristrutturazione Conservativa](#)

Prescrizioni: [-](#)



Estratto mappa - Fg:20 Mapp:475



Foto - (anno 2009)

Località: **Ponte in Valtellina**

Scheda: **89**

## Caratteristiche Tipologiche

Tipologia: [parte di schiera](#)

Num. piani: **3**

Num. alloggi: **2**

## Stato di Conservazione

Conservazione strutture: [cattivo](#)

Conservazione Complessivo: [cattivo](#)

Conservazione facciate: [cattivo](#)

Degrado Totale: [no](#)

Conservazione copertura: [cattivo](#)

## Destinazione d'uso e grado di utilizzo

Destinazione prevalente: [residenziale rurale](#) Grado di utilizzo prevalente: [non utilizzato](#)

Destinazione parziale:

Grado di utilizzo parziale:

## Valenze e contrasti

Valenze: [storico architettonica](#)

Elementi di pregio: [Tipologia "balconata" archi, davanzali in pietra, colonne](#)

Elementi di contrasto: -

## Modalità di intervento per il Piano delle Regole

Categoria d'intervento: [C2-Risanamento Conservativo](#)

Prescrizioni: -



Estratto mappa - Fg:20 Mapp:468-469-470-807




Foto - (anno 2009)

Località: **Ponte in Valtellina**

Scheda: **90**

## Caratteristiche Tipologiche

Tipologia: **edificio isolato**

Num. piani: **4**

Num. alloggi: **1**

## Stato di Conservazione

Conservazione strutture: **buono**

Conservazione Complessivo: **buono**

Conservazione facciate: **buono**

Degrado Totale: **no**

Conservazione copertura: **buono**

## Destinazione d'uso e grado di utilizzo

Destinazione prevalente: **residenziale**

Grado di utilizzo prevalente: **in permanenza**

Destinazione parziale:

Grado di utilizzo parziale:

## Valenze e contrasti

Valenze: **nessuna**

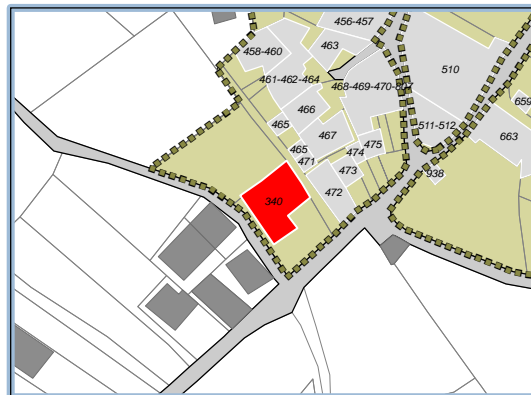
Elementi di pregio: **-**

Elementi di contrasto: **Ampliamento del fabbricato**

## Modalità di intervento per il Piano delle Regole

Categoria d'intervento: **C4-Ristrutturazione Edilizia**

Prescrizioni: **-**



Estratto mappa - Fg:17 Mapp:340



Foto - (anno 2009)

Località: **Ponte in Valtellina**

Scheda: **91**

## Caratteristiche Tipologiche

Tipologia: [parte di schiera](#)

Num. piani: **3**

Num. alloggi: **2**

## Stato di Conservazione

Conservazione strutture: [medio](#)

Conservazione Complessivo: [medio](#)

Conservazione facciate: [medio](#)

Degrado Totale: [no](#)

Conservazione copertura: [buono](#)

## Destinazione d'uso e grado di utilizzo

Destinazione prevalente: [residenziale](#)

Grado di utilizzo prevalente: [in permanenza](#)

Destinazione parziale:

Grado di utilizzo parziale:

## Valenze e contrasti

Valenze: [tipologico ambientale](#)

Elementi di pregio: [archi](#), [portone](#)

Elementi di contrasto: [inferriate](#), [aperture finestre](#), [davanzali](#)

## Modalità di intervento per il Piano delle Regole

Categoria d'intervento: [C4-Ristrutturazione Edilizia](#)

Prescrizioni: -



Estratto mappa - Fg:20 Mapp:511-512



Foto - (anno 2009)

Località: **Ponte in Valtellina**

Scheda: **92**

## Caratteristiche Tipologiche

Tipologia: [parte di schiera](#)

Num. piani: **3**

Num. alloggi: **1**

## Stato di Conservazione

Conservazione strutture: [medio](#)

Conservazione Complessivo: [medio](#)

Conservazione facciate: [medio](#)

Degrado Totale: [no](#)

Conservazione copertura: [buono](#)

## Destinazione d'uso e grado di utilizzo

Destinazione prevalente: [residenziale](#)

Grado di utilizzo prevalente: [stagionale](#)

Destinazione parziale:

Grado di utilizzo parziale:

## Valenze e contrasti

Valenze: [storico architettonica](#)

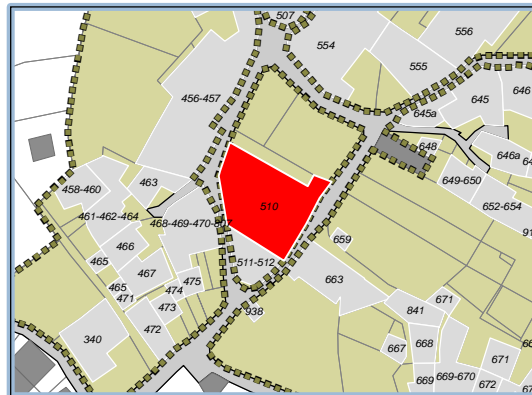
Elementi di pregio: [archi, davanzali in pietra](#)

Elementi di contrasto: -

## Modalità di intervento per il Piano delle Regole

Categoria d'intervento: [C1-Restauro](#)

Prescrizioni: -



Estratto mappa - Fg:20 Mapp:510



Foto - (anno 2009)

Località: **Ponte in Valtellina**

Scheda: **93**

## Caratteristiche Tipologiche

Tipologia: [parte di schiera](#)

Num. piani: **3**

Num. alloggi: **1**

## Stato di Conservazione

Conservazione strutture: [buono](#)

Conservazione Complessivo: [buono](#)

Conservazione facciate: [buono](#)

Degrado Totale: [no](#)

Conservazione copertura: [buono](#)

## Destinazione d'uso e grado di utilizzo

Destinazione prevalente: [residenziale](#)

Grado di utilizzo prevalente: [in permanenza](#)

Destinazione parziale:

Grado di utilizzo parziale:

## Valenze e contrasti

Valenze: [tipologico ambientale](#)

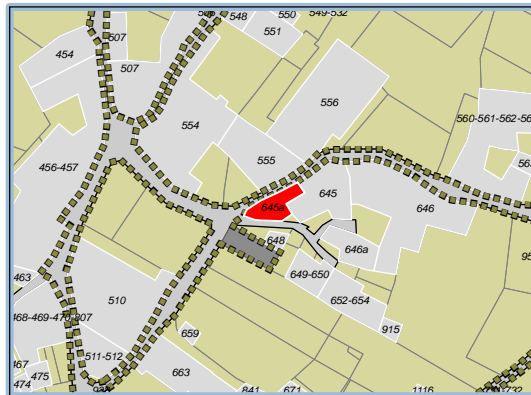
Elementi di pregio: **-**

Elementi di contrasto: [aperture finestre su un lato](#)

## Modalità di intervento per il Piano delle Regole

Categoria d'intervento: [C3-Ristrutturazione Conservativa](#)

Prescrizioni: **-**



Estratto mappa - Fg:20 Mapp:645a



Foto - (anno 2009)



Località: **Ponte in Valtellina**

Scheda: **94**

## Caratteristiche Tipologiche

Tipologia: [parte di schiera](#)

Num. piani: **2**

Num. alloggi: **2**

## Stato di Conservazione

Conservazione strutture: [medio](#)

Conservazione Complessivo: [cattivo](#)

Conservazione facciate: [cattivo](#)

Degrado Totale: [no](#)

Conservazione copertura: [cattivo](#)

## Destinazione d'uso e grado di utilizzo

Destinazione prevalente: [residenziale rurale](#) Grado di utilizzo prevalente: [non utilizzato](#)

Destinazione parziale:

Grado di utilizzo parziale:

## Valenze e contrasti

Valenze: [storico architettonica](#)

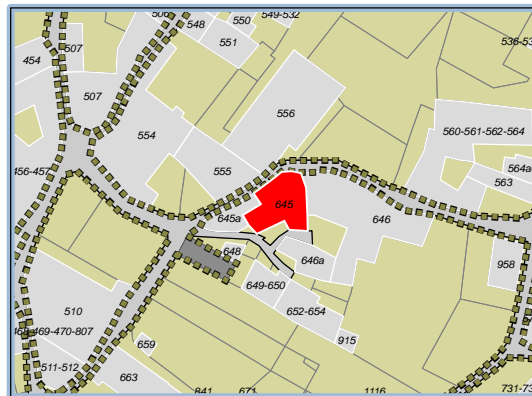
Elementi di pregio: [archi, davanzali, cornici finestre](#)

Elementi di contrasto: -

## Modalità di intervento per il Piano delle Regole

Categoria d'intervento: [C1-Restaurò](#)

Prescrizioni: -



Estratto mappa - Fg:20 Mapp:645



Foto - (anno 2009)

Località: **Ponte in Valtellina**

Scheda: **95**

## Caratteristiche Tipologiche

Tipologia: [parte di schiera](#)

Num. piani: **3**

Num. alloggi: **2**

## Stato di Conservazione

Conservazione strutture: [medio](#)

Conservazione Complessivo: [medio](#)

Conservazione facciate: [medio](#)

Degrado Totale: [no](#)

Conservazione copertura: [medio](#)

## Destinazione d'uso e grado di utilizzo

Destinazione prevalente: [residenziale](#)

Grado di utilizzo prevalente: [in permanenza](#)

Destinazione parziale:

Grado di utilizzo parziale:

## Valenze e contrasti

Valenze: [storico architettonica](#)

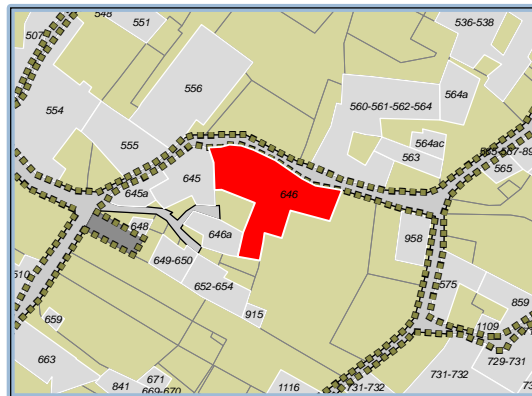
Elementi di pregio: [davanzali in pietra, portali, cornici separazione piani](#)

Elementi di contrasto: -

## Modalità di intervento per il Piano delle Regole

Categoria d'intervento: [C1-Restauro](#)

Prescrizioni: -



Estratto mappa - Fg:20 Mapp:646



Foto - (anno 2009)

Località: **Ponte in Valtellina**

Scheda: **96**

## Caratteristiche Tipologiche

Tipologia: [parte di schiera](#)

Num. piani: **2**

Num. alloggi: \_\_\_\_\_

## Stato di Conservazione

Conservazione strutture: [medio](#)

Conservazione Complessivo: [medio](#)

Conservazione facciate: [buono](#)

Degrado Totale: [no](#)

Conservazione copertura: [medio](#)

## Destinazione d'uso e grado di utilizzo

Destinazione prevalente: [rurale](#)

Grado di utilizzo prevalente: [non utilizzato](#)

Destinazione parziale: [box accessori magazzini](#)

Grado di utilizzo parziale: [in permanenza](#)

## Valenze e contrasti

Valenze: [tipologico ambientale](#)

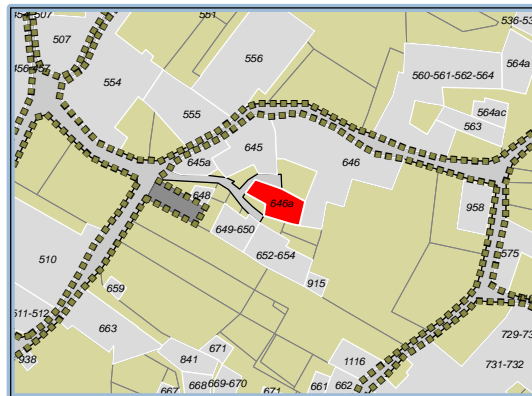
Elementi di pregio: [archi, davanzali in pietra](#)

Elementi di contrasto: [mattoni rossi](#)

## Modalità di intervento per il Piano delle Regole

Categoria d'intervento: [C3-Ristrutturazione Conservativa](#)

Prescrizioni: -



Estratto mappa - Fg:20 Mapp:646a



Foto - (anno 2009)

Località: **Ponte in Valtellina**

Scheda: **97**

## Caratteristiche Tipologiche

Tipologia: **edificio isolato**

Num. piani: **3**

Num. alloggi: **1**

## Stato di Conservazione

Conservazione strutture: **buono**

Conservazione Complessivo: **buono**

Conservazione facciate: **buono**

Degrado Totale: **no**

Conservazione copertura: **buono**

## Destinazione d'uso e grado di utilizzo

Destinazione prevalente: **residenziale**

Grado di utilizzo prevalente: **in permanenza**

Destinazione parziale:

Grado di utilizzo parziale:

## Valenze e contrasti

Valenze: **nessuna**

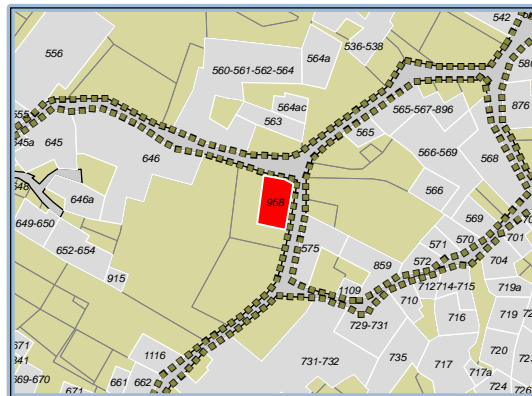
Elementi di pregio: **-**

Elementi di contrasto: **-**

## Modalità di intervento per il Piano delle Regole

Categoria d'intervento: **C4-Ristrutturazione Edilizia**

Prescrizioni: **-**



Estratto mappa - Fg:20 Mapp:958



Foto - (anno 2009)

Località: **Ponte in Valtellina**

Scheda: **98**

## Caratteristiche Tipologiche

Tipologia: [parte di schiera](#)

Num. piani: **1**

Num. alloggi:

## Stato di Conservazione

Conservazione strutture: [buono](#)

Conservazione Complessivo: [buono](#)

Conservazione facciate: [buono](#)

Degrado Totale: [no](#)

Conservazione copertura: [medio](#)

## Destinazione d'uso e grado di utilizzo

Destinazione prevalente: [box accessori](#)  
[magazzini](#)

Grado di utilizzo prevalente: [in permanenza](#)

Destinazione parziale:

Grado di utilizzo parziale:

## Valenze e contrasti

Valenze: [tipologico ambientale](#)

Elementi di pregio: **-**

Elementi di contrasto: **-**

## Modalità di intervento per il Piano delle Regole

Categoria d'intervento: [C3-Ristrutturazione Conservativa](#)

Prescrizioni: **-**



Estratto mappa - Fg:20 Mapp:915



Foto - (anno 2009)

Località: **Ponte in Valtellina**

Scheda: **99**

## Caratteristiche Tipologiche

Tipologia: [parte di schiera](#)

Num. piani: **3**

Num. alloggi: **2**

## Stato di Conservazione

Conservazione strutture: [buono](#)

Conservazione Complessivo: [buono](#)

Conservazione facciate: [buono](#)

Degrado Totale: [no](#)

Conservazione copertura: [buono](#)

## Destinazione d'uso e grado di utilizzo

Destinazione prevalente: [residenziale](#)

Grado di utilizzo prevalente: [in permanenza](#)

Destinazione parziale:

Grado di utilizzo parziale:

## Valenze e contrasti

Valenze: [tipologico ambientale](#)

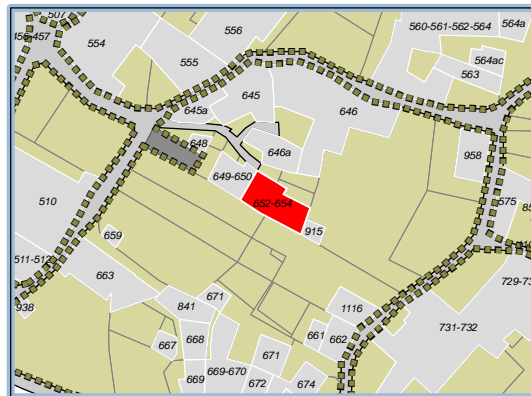
Elementi di pregio: [archi, davanzali in pietra](#)

Elementi di contrasto: -

## Modalità di intervento per il Piano delle Regole

Categoria d'intervento: [C3-Ristrutturazione Conservativa](#)

Prescrizioni: -



Estratto mappa - Fg:20 Mapp:652-654




Foto - (anno 2009)

Località: **Ponte in Valtellina**

Scheda: **100**

## Caratteristiche Tipologiche

Tipologia: [parte di schiera](#)

Num. piani: **3**

Num. alloggi: **2**

## Stato di Conservazione

Conservazione strutture: [buono](#)

Conservazione Complessivo: [buono](#)

Conservazione facciate: [buono](#)

Degrado Totale: [no](#)

Conservazione copertura: [buono](#)

## Destinazione d'uso e grado di utilizzo

Destinazione prevalente: [residenziale](#)

Grado di utilizzo prevalente: [in permanenza](#)

Destinazione parziale:

Grado di utilizzo parziale:

## Valenze e contrasti

Valenze: [nessuna](#)

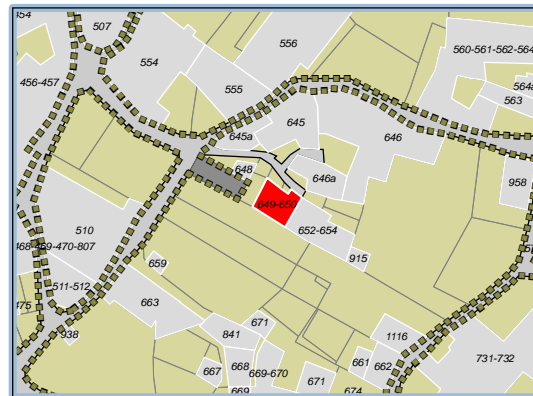
Elementi di pregio: [-](#)

Elementi di contrasto: [-](#)

## Modalità di intervento per il Piano delle Regole

Categoria d'intervento: [C4-Ristrutturazione Edilizia](#)

Prescrizioni: [-](#)



Estratto mappa - Fg:20 Mapp:649-650



Foto - (anno 2009)

Località: **Ponte in Valtellina**

Scheda: **101**

## Caratteristiche Tipologiche

Tipologia: [parte di schiera](#)

Num. piani: **1**

Num. alloggi:

## Stato di Conservazione

Conservazione strutture: [buono](#)

Conservazione Complessivo: [buono](#)

Conservazione facciate: [buono](#)

Degrado Totale: [no](#)

Conservazione copertura: [cattivo](#)

## Destinazione d'uso e grado di utilizzo

Destinazione prevalente: [box accessori](#)  
[magazzini](#)

Grado di utilizzo prevalente: [in permanenza](#)

Destinazione parziale:

Grado di utilizzo parziale:

## Valenze e contrasti

Valenze: [nessuna](#)

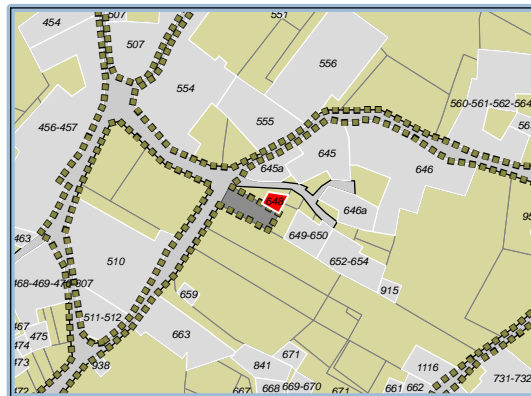
Elementi di pregio: [-](#)

Elementi di contrasto: [-](#)

## Modalità di intervento per il Piano delle Regole

Categoria d'intervento: [C5-Ristrutturazione Urbanistica](#)

Prescrizioni: [-](#)



Estratto mappa - Fg:20 Mapp:648



Foto - (anno 2009)



Località: **Ponte in Valtellina**

Scheda: **102**

## Caratteristiche Tipologiche

Tipologia: \_\_\_\_\_

Num. piani: **0**

Num. alloggi: **0**

## Stato di Conservazione

Conservazione strutture: -

Conservazione Complessivo: -

Conservazione facciate: -

Degrado Totale: **si**

Conservazione copertura: -

## Destinazione d'uso e grado di utilizzo

Destinazione prevalente: \_\_\_\_\_

Grado di utilizzo prevalente: \_\_\_\_\_

Destinazione parziale: \_\_\_\_\_

Grado di utilizzo parziale: \_\_\_\_\_

## Valenze e contrasti

Valenze: \_\_\_\_\_

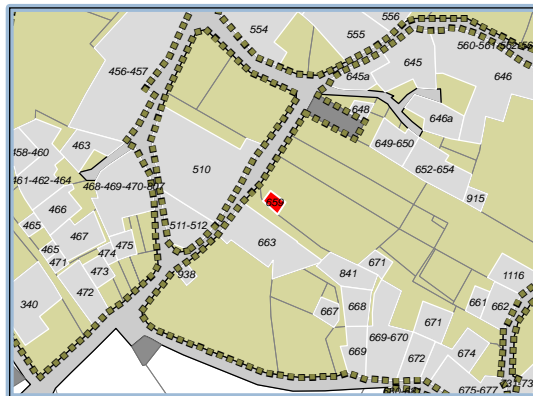
Elementi di pregio: -

Elementi di contrasto: -

## Modalità di intervento per il Piano delle Regole

Categoria d'intervento: **C5-Ristrutturazione Urbanistica**

Prescrizioni: -



Estratto mappa - Fg:20 Mapp:659



Foto - (anno 2009)

Località: **Ponte in Valtellina**

Scheda: **103**

## Caratteristiche Tipologiche

Tipologia: **edificio isolato**

Num. piani: **2**

Num. alloggi: **1**

## Stato di Conservazione

Conservazione strutture: **buono**

Conservazione Complessivo: **buono**

Conservazione facciate: **buono**

Degrado Totale: **no**

Conservazione copertura: **buono**

## Destinazione d'uso e grado di utilizzo

Destinazione prevalente: **residenziale**

Grado di utilizzo prevalente: **in permanenza**

Destinazione parziale:

Grado di utilizzo parziale:

## Valenze e contrasti

Valenze: **nessuna**

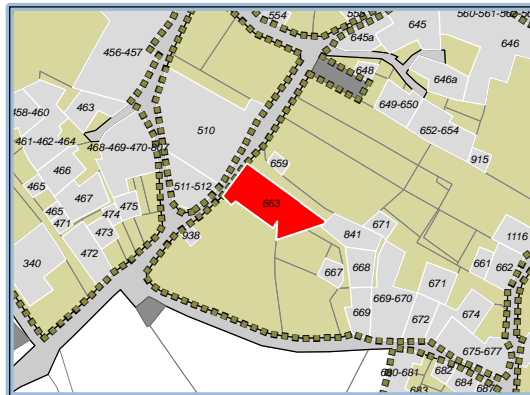
Elementi di pregio: **base storica**

Elementi di contrasto: **-**

## Modalità di intervento per il Piano delle Regole

Categoria d'intervento: **C5-Ristrutturazione Urbanistica**

Prescrizioni: **-**



Estratto mappa - Fg:20 Mapp:663



Foto - (anno 2009)

Località: **Ponte in Valtellina**

Scheda: **104**

## Caratteristiche Tipologiche

Tipologia: \_\_\_\_\_

Num. piani: **0**

Num. alloggi: **0**

## Stato di Conservazione

Conservazione strutture: -

Conservazione Complessivo: -

Conservazione facciate: -

Degrado Totale: **si**

Conservazione copertura: -

## Destinazione d'uso e grado di utilizzo

Destinazione prevalente: \_\_\_\_\_

Grado di utilizzo prevalente: \_\_\_\_\_

Destinazione parziale: \_\_\_\_\_

Grado di utilizzo parziale: \_\_\_\_\_

## Valenze e contrasti

Valenze: \_\_\_\_\_

Elementi di pregio: -

Elementi di contrasto: -

## Modalità di intervento per il Piano delle Regole

Categoria d'intervento: **C5-Ristrutturazione Urbanistica**

Prescrizioni: -



Estratto mappa - Fg:20 Mapp:938




Foto - (anno 2009)

Località: **Ponte in Valtellina**

Scheda: **105**

## Caratteristiche Tipologiche

Tipologia: **edificio isolato**

Num. piani: **1**

Num. alloggi:

## Stato di Conservazione

Conservazione strutture: **buono**

Conservazione Complessivo: **buono**

Conservazione facciate: **buono**

Degrado Totale: **no**

Conservazione copertura: **medio**

## Destinazione d'uso e grado di utilizzo

Destinazione prevalente: **box accessori  
magazzini**

Grado di utilizzo prevalente: **in permanenza**

Destinazione parziale:

Grado di utilizzo parziale:

## Valenze e contrasti

Valenze: **nessuna**

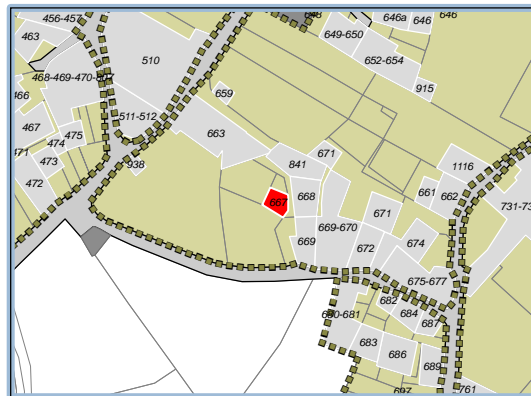
Elementi di pregio: **-**

Elementi di contrasto: **-**

## Modalità di intervento per il Piano delle Regole

Categoria d'intervento: **C5-Ristrutturazione Urbanistica**

Prescrizioni: **-**



Estratto mappa - Fg:20 Mapp:667



Foto - (anno 2009)

Località: **Ponte in Valtellina**

Scheda: **106**

## Caratteristiche Tipologiche

Tipologia: [parte di schiera](#)

Num. piani: **3**

Num. alloggi: **2**

## Stato di Conservazione

Conservazione strutture: [buono](#)

Conservazione Complessivo: [buono](#)

Conservazione facciate: [buono](#)

Degrado Totale: [no](#)

Conservazione copertura: [medio](#)

## Destinazione d'uso e grado di utilizzo

Destinazione prevalente: [residenziale](#)

Grado di utilizzo prevalente: [stagionale](#)

Destinazione parziale:

Grado di utilizzo parziale:

## Valenze e contrasti

Valenze: [nessuna](#)

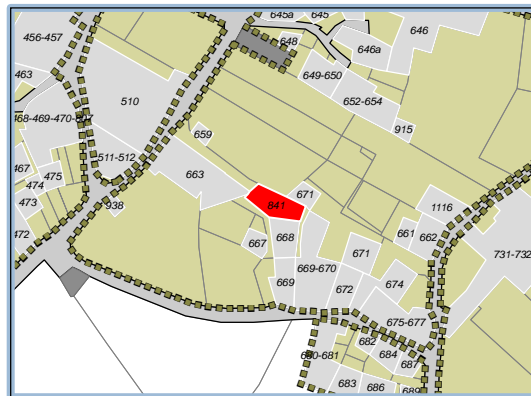
Elementi di pregio: -

Elementi di contrasto: -

## Modalità di intervento per il Piano delle Regole

Categoria d'intervento: [C5-Ristrutturazione Urbanistica](#)

Prescrizioni: -



Estratto mappa - Fg:20 Mapp:841



Foto - (anno 2009)

Località: **Ponte in Valtellina**

Scheda: **107**

## Caratteristiche Tipologiche

Tipologia: [parte di schiera](#)

Num. piani: **2**

Num. alloggi:

## Stato di Conservazione

Conservazione strutture: [medio](#)

Conservazione Complessivo: [medio](#)

Conservazione facciate: [medio](#)

Degrado Totale: [no](#)

Conservazione copertura: [cattivo](#)

## Destinazione d'uso e grado di utilizzo

Destinazione prevalente: [box accessori](#)  
[magazzini](#)

Grado di utilizzo prevalente: [in permanenza](#)

Destinazione parziale:

Grado di utilizzo parziale:

## Valenze e contrasti

Valenze: [nessuna](#)

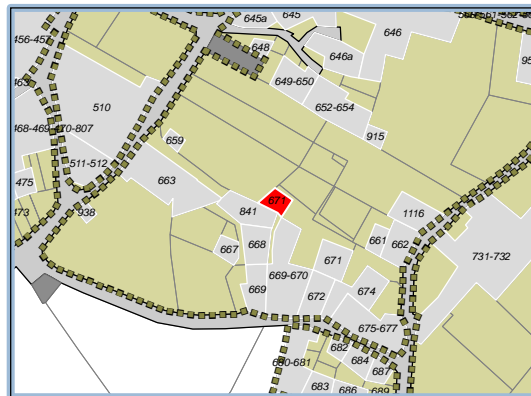
Elementi di pregio:

Elementi di contrasto:

## Modalità di intervento per il Piano delle Regole

Categoria d'intervento: [C5-Ristrutturazione Urbanistica](#)

Prescrizioni: -



Estratto mappa - Fg:20 Mapp:671



Foto - (anno 2009)

Località: **Ponte in Valtellina**

Scheda: **108**

## Caratteristiche Tipologiche

Tipologia: [parte di schiera](#)

Num. piani: **3**

Num. alloggi: **2**

## Stato di Conservazione

Conservazione strutture: [buono](#)

Conservazione Complessivo: [medio](#)

Conservazione facciate: [medio](#)

Degrado Totale: [no](#)

Conservazione copertura: [cattivo](#)

## Destinazione d'uso e grado di utilizzo

Destinazione prevalente: [residenziale rurale](#) Grado di utilizzo prevalente: [stagionale](#)

Destinazione parziale:

Grado di utilizzo parziale:

## Valenze e contrasti

Valenze: [tipologico ambientale](#)

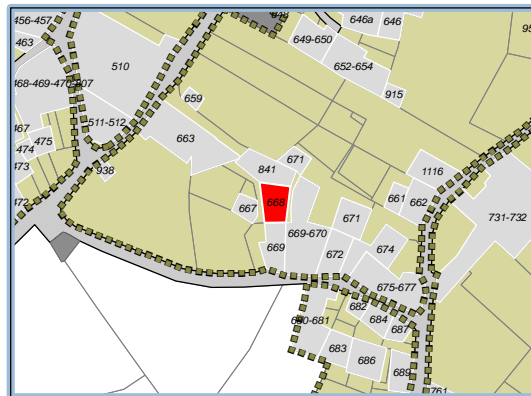
Elementi di pregio: [archi](#), [davanzali in pietra](#), [inferriata](#)

Elementi di contrasto: [muratura di blocchetti di cls](#)

## Modalità di intervento per il Piano delle Regole

Categoria d'intervento: [C3-Ristrutturazione Conservativa](#)

Prescrizioni: -



Estratto mappa - Fg:20 Mapp:668



Foto - (anno 2009)

Località: **Ponte in Valtellina**

Scheda: **109**

## Caratteristiche Tipologiche

Tipologia: [parte di schiera](#)

Num. piani: **2**

Num. alloggi:

## Stato di Conservazione

Conservazione strutture: [buono](#)

Conservazione Complessivo: [medio](#)

Conservazione facciate: [medio](#)

Degrado Totale: [no](#)

Conservazione copertura: [cattivo](#)

## Destinazione d'uso e grado di utilizzo

Destinazione prevalente: [box accessori](#)  
[magazzini](#)

Grado di utilizzo prevalente: [in permanenza](#)

Destinazione parziale:

Grado di utilizzo parziale:

## Valenze e contrasti

Valenze: [nessuna](#)

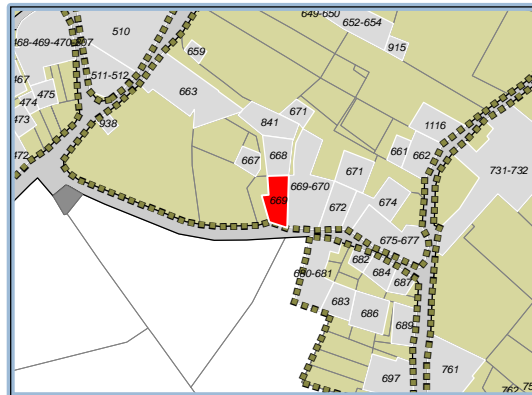
Elementi di pregio: [-](#)

Elementi di contrasto: [-](#)

## Modalità di intervento per il Piano delle Regole

Categoria d'intervento: [C4-Ristrutturazione Edilizia](#)

Prescrizioni: [-](#)



Estratto mappa - Fg:20 Mapp:669



Foto - (anno 2009)



Località: **Ponte in Valtellina**

Scheda: **110**

## Caratteristiche Tipologiche

Tipologia: [parte di schiera](#)

Num. piani: **3**

Num. alloggi: **1**

## Stato di Conservazione

Conservazione strutture: [medio](#)

Conservazione Complessivo: [medio](#)

Conservazione facciate: [medio](#)

Degrado Totale: [no](#)

Conservazione copertura: [cattivo](#)

## Destinazione d'uso e grado di utilizzo

Destinazione prevalente: [residenziale rurale](#) Grado di utilizzo prevalente: [non utilizzato](#)

Destinazione parziale:

Grado di utilizzo parziale:

## Valenze e contrasti

Valenze: [tipologico ambientale](#)

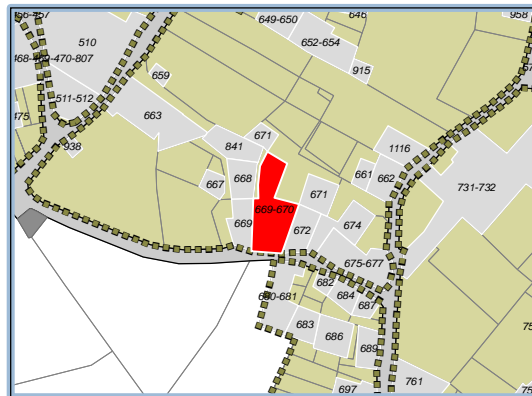
Elementi di pregio: [archi, davanzali in pietra](#)

Elementi di contrasto: [inferriate](#)

## Modalità di intervento per il Piano delle Regole

Categoria d'intervento: [C3-Ristrutturazione Conservativa](#)

Prescrizioni: -



Estratto mappa - Fg:20 Mapp:669-670



Foto - (anno 2009)

Località: **Ponte in Valtellina**

Scheda: **111**

## Caratteristiche Tipologiche

Tipologia: [parte di schiera](#)

Num. piani: **3**

Num. alloggi: **1**

## Stato di Conservazione

Conservazione strutture: [buono](#)

Conservazione Complessivo: [buono](#)

Conservazione facciate: [buono](#)

Degrado Totale: [no](#)

Conservazione copertura: [buono](#)

## Destinazione d'uso e grado di utilizzo

Destinazione prevalente: [residenziale](#)

Grado di utilizzo prevalente: [in permanenza](#)

Destinazione parziale:

Grado di utilizzo parziale:

## Valenze e contrasti

Valenze: [nessuna](#)

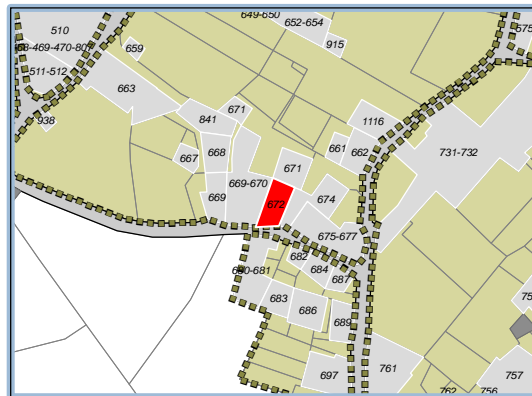
Elementi di pregio: [-](#)

Elementi di contrasto: [-](#)

## Modalità di intervento per il Piano delle Regole

Categoria d'intervento: [C4-Ristrutturazione Edilizia](#)

Prescrizioni: [-](#)



Estratto mappa - Fg:20 Mapp:672



Foto - (anno 2009)

Località: **Ponte in Valtellina**

Scheda: **112**

## Caratteristiche Tipologiche

Tipologia: [parte di schiera](#)

Num. piani: **4**

Num. alloggi: **2**

## Stato di Conservazione

Conservazione strutture: [buono](#)

Conservazione Complessivo: [buono](#)

Conservazione facciate: [medio](#)

Degrado Totale: [no](#)

Conservazione copertura: [buono](#)

## Destinazione d'uso e grado di utilizzo

Destinazione prevalente: [residenziale](#)

Grado di utilizzo prevalente: [in permanenza](#)

Destinazione parziale:

Grado di utilizzo parziale:

## Valenze e contrasti

Valenze: [nessuna](#)

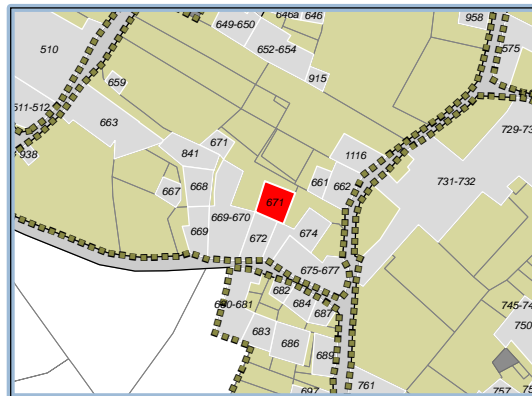
Elementi di pregio: [-](#)

Elementi di contrasto: [-](#)

## Modalità di intervento per il Piano delle Regole

Categoria d'intervento: [C4-Ristrutturazione Edilizia](#)

Prescrizioni: [-](#)



Estratto mappa - Fg:20 Mapp:671




Foto - (anno 2009)

Località: **Ponte in Valtellina**

Scheda: **113**

## Caratteristiche Tipologiche

Tipologia: [parte di schiera](#)

Num. piani: **3**

Num. alloggi: **2**

## Stato di Conservazione

Conservazione strutture: [medio](#)

Conservazione Complessivo: [medio](#)

Conservazione facciate: [cattivo](#)

Degrado Totale: [no](#)

Conservazione copertura: [buono](#)

## Destinazione d'uso e grado di utilizzo

Destinazione prevalente: [residenziale rurale](#) Grado di utilizzo prevalente: [in permanenza](#)

Destinazione parziale:

Grado di utilizzo parziale:

## Valenze e contrasti

Valenze: [tipologico ambientale](#)

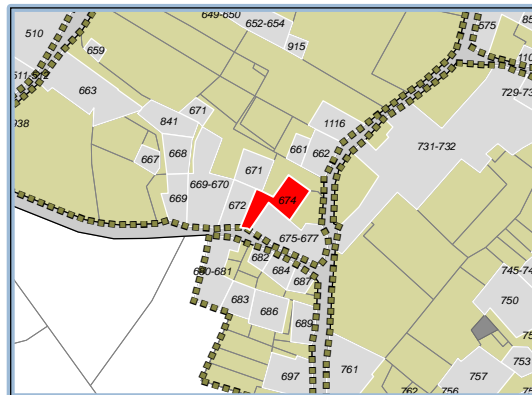
Elementi di pregio: [davanzali in pietra](#)

Elementi di contrasto: -

## Modalità di intervento per il Piano delle Regole

Categoria d'intervento: [C3-Ristrutturazione Conservativa](#)

Prescrizioni: -



Estratto mappa - Fg:20 Mapp:674



Foto - (anno 2009)

Località: **Ponte in Valtellina**

Scheda: **114**

## Caratteristiche Tipologiche

Tipologia: [parte di schiera](#)

Num. piani: **3**

Num. alloggi: **2**

## Stato di Conservazione

Conservazione strutture: [medio](#)

Conservazione Complessivo: [buono](#)

Conservazione facciate: [buono](#)

Degrado Totale: [no](#)

Conservazione copertura: [buono](#)

## Destinazione d'uso e grado di utilizzo

Destinazione prevalente: [residenziale](#)

Grado di utilizzo prevalente: [in permanenza](#)

Destinazione parziale:

Grado di utilizzo parziale:

## Valenze e contrasti

Valenze: [tipologico ambientale](#)

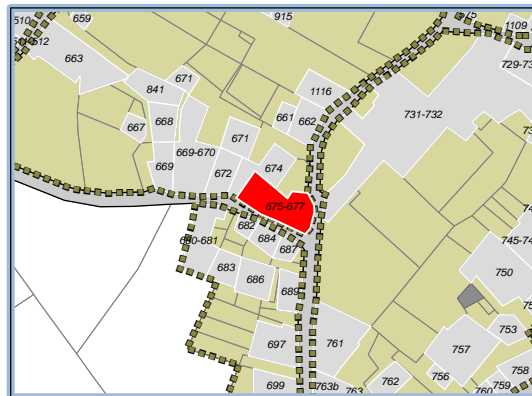
Elementi di pregio: [-](#)

Elementi di contrasto: [aperture](#)

## Modalità di intervento per il Piano delle Regole

Categoria d'intervento: [C3-Ristrutturazione Conservativa](#)

Prescrizioni: [-](#)



Estratto mappa - Fg:20 Mapp:675-677



Foto - (anno 2009)

Località: **Ponte in Valtellina**

Scheda: **115**

## Caratteristiche Tipologiche

Tipologia: [parte di schiera](#)

Num. piani: **2**

Num. alloggi:

## Stato di Conservazione

Conservazione strutture: [medio](#)

Conservazione Complessivo: [medio](#)

Conservazione facciate: [medio](#)

Degrado Totale: [no](#)

Conservazione copertura: [cattivo](#)

## Destinazione d'uso e grado di utilizzo

Destinazione prevalente: [rurale](#)

Grado di utilizzo prevalente: [in permanenza](#)

Destinazione parziale:

Grado di utilizzo parziale:

## Valenze e contrasti

Valenze: [tipologico ambientale](#)

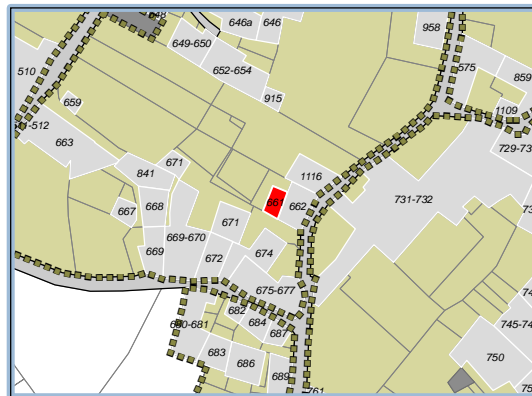
Elementi di pregio: [-](#)

Elementi di contrasto: [muratura in mattoni](#)

## Modalità di intervento per il Piano delle Regole

Categoria d'intervento: [C3-Ristrutturazione Conservativa](#)

Prescrizioni: [-](#)



Estratto mappa - Fg:20 Mapp:661



Foto - (anno 2009)

Località: **Ponte in Valtellina**

Scheda: **116**

## Caratteristiche Tipologiche

Tipologia: **edificio isolato**

Num. piani: **1**

Num. alloggi:

## Stato di Conservazione

Conservazione strutture: **buono**

Conservazione Complessivo: **buono**

Conservazione facciate: **buono**

Degrado Totale: **no**

Conservazione copertura: **buono**

## Destinazione d'uso e grado di utilizzo

Destinazione prevalente: **box accessori  
magazzini**

Grado di utilizzo prevalente: **in permanenza**

Destinazione parziale:

Grado di utilizzo parziale:

## Valenze e contrasti

Valenze: **nessuna**

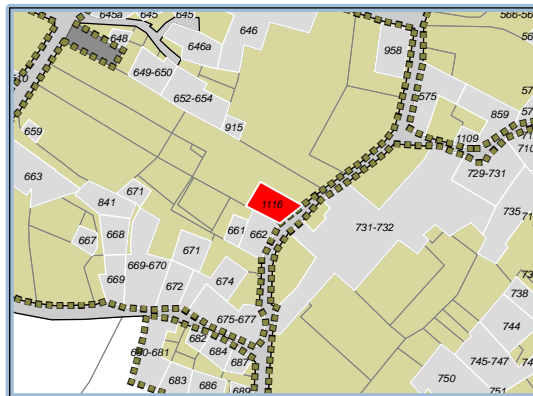
Elementi di pregio: **-**

Elementi di contrasto: **-**

## Modalità di intervento per il Piano delle Regole

Categoria d'intervento: **C4-Ristrutturazione Edilizia**

Prescrizioni: **-**



Estratto mappa - Fg:20 Mapp:1116




Foto - (anno 2009)

Località: **Ponte in Valtellina**

Scheda: **117**

## Caratteristiche Tipologiche

Tipologia: [parte di schiera](#)

Num. piani: **3**

Num. alloggi: **3**

## Stato di Conservazione

Conservazione strutture: [buono](#)

Conservazione Complessivo: [buono](#)

Conservazione facciate: [buono](#)

Degrado Totale: [no](#)

Conservazione copertura: [buono](#)

## Destinazione d'uso e grado di utilizzo

Destinazione prevalente: [residenziale](#)

Grado di utilizzo prevalente: [in permanenza](#)

Destinazione parziale:

Grado di utilizzo parziale:

## Valenze e contrasti

Valenze: [nessuna](#)

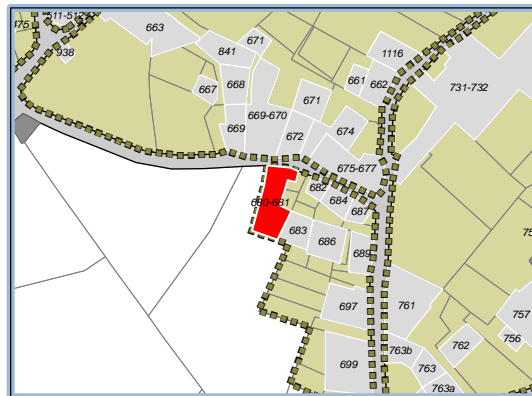
Elementi di pregio: -

Elementi di contrasto: -

## Modalità di intervento per il Piano delle Regole

Categoria d'intervento: [C4-Ristrutturazione Edilizia](#)

Prescrizioni: -



Estratto mappa - Fg:20 Mapp:680-681




Foto - (anno 2009)



Località: **Ponte in Valtellina**

Scheda: **118**

## Caratteristiche Tipologiche

Tipologia: [parte di schiera](#)

Num. piani: **4**

Num. alloggi: **1**

## Stato di Conservazione

Conservazione strutture: [buono](#)

Conservazione Complessivo: [medio](#)

Conservazione facciate: [medio](#)

Degrado Totale: [no](#)

Conservazione copertura: [cattivo](#)

## Destinazione d'uso e grado di utilizzo

Destinazione prevalente: [residenziale](#)

Grado di utilizzo prevalente: [stagionale](#)

Destinazione parziale:

Grado di utilizzo parziale:

## Valenze e contrasti

Valenze: [nessuna](#)

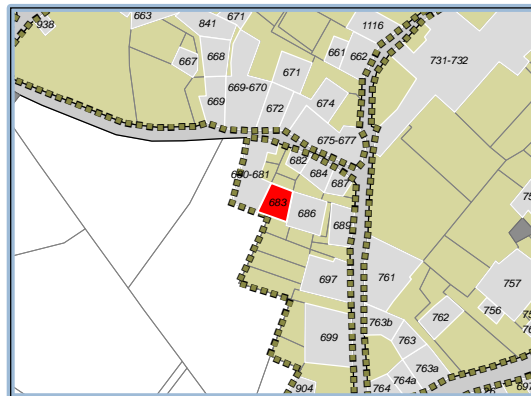
Elementi di pregio: [-](#)

Elementi di contrasto: [scale](#)

## Modalità di intervento per il Piano delle Regole

Categoria d'intervento: [C4-Ristrutturazione Edilizia](#)

Prescrizioni: [-](#)



Estratto mappa - Fg:20 Mapp:683




Foto - (anno 2009)

Località: **Ponte in Valtellina**

Scheda: **119**

## Caratteristiche Tipologiche

Tipologia: [parte di schiera](#)

Num. piani: **3**

Num. alloggi: **1**

## Stato di Conservazione

Conservazione strutture: [buono](#)

Conservazione Complessivo: [buono](#)

Conservazione facciate: [buono](#)

Degrado Totale: [no](#)

Conservazione copertura: [buono](#)

## Destinazione d'uso e grado di utilizzo

Destinazione prevalente: [residenziale](#)

Grado di utilizzo prevalente: [stagionale](#)

Destinazione parziale:

Grado di utilizzo parziale:

## Valenze e contrasti

Valenze: [nessuna](#)

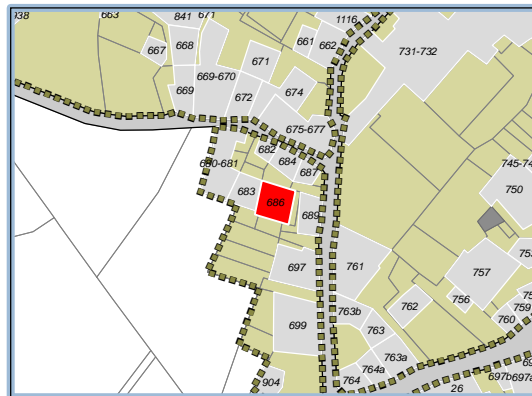
Elementi di pregio: [-](#)

Elementi di contrasto: [balconi e tapparelle](#)

## Modalità di intervento per il Piano delle Regole

Categoria d'intervento: [C4-Ristrutturazione Edilizia](#)

Prescrizioni: [-](#)



Estratto mappa - Fg:20 Mapp:686



Foto - (anno 2009)

Località: **Ponte in Valtellina**

Scheda: **120**

## Caratteristiche Tipologiche

Tipologia: [parte di schiera](#)

Num. piani: **3**

Num. alloggi: \_\_\_\_\_

## Stato di Conservazione

Conservazione strutture: [medio](#)

Conservazione Complessivo: [medio](#)

Conservazione facciate: [medio](#)

Degrado Totale: [no](#)

Conservazione copertura: [cattivo](#)

## Destinazione d'uso e grado di utilizzo

Destinazione prevalente: [rurale](#)

Grado di utilizzo prevalente: [non utilizzato](#)

Destinazione parziale: \_\_\_\_\_

Grado di utilizzo parziale: \_\_\_\_\_

## Valenze e contrasti

Valenze: [tipologico ambientale](#)

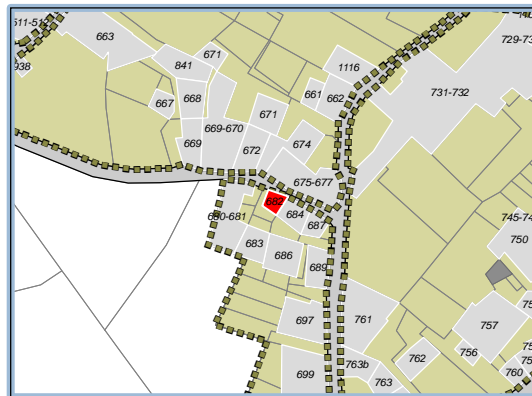
Elementi di pregio: [davanzali in pietra](#)

Elementi di contrasto: -

## Modalità di intervento per il Piano delle Regole

Categoria d'intervento: [C3-Ristrutturazione Conservativa](#)

Prescrizioni: -



Estratto mappa - Fg:20 Mapp:682




Foto - (anno 2009)

Località: **Ponte in Valtellina**

Scheda: **121**

## Caratteristiche Tipologiche

Tipologia: [parte di schiera](#)

Num. piani: **3**

Num. alloggi: **1**

## Stato di Conservazione

Conservazione strutture: [buono](#)

Conservazione Complessivo: [buono](#)

Conservazione facciate: [buono](#)

Degrado Totale: [no](#)

Conservazione copertura: [buono](#)

## Destinazione d'uso e grado di utilizzo

Destinazione prevalente: [residenziale](#)

Grado di utilizzo prevalente: [stagionale](#)

Destinazione parziale:

Grado di utilizzo parziale:

## Valenze e contrasti

Valenze: [tipologico ambientale](#)

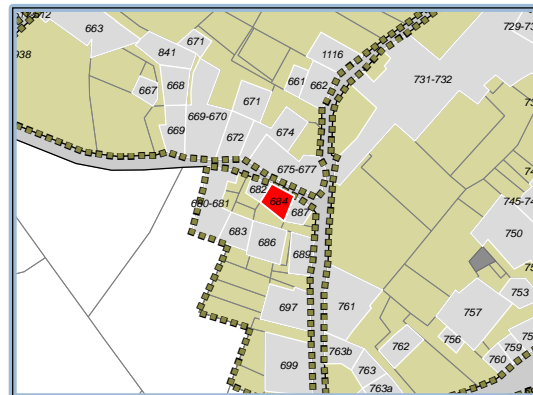
Elementi di pregio: **-**

Elementi di contrasto: [tapparelle](#)

## Modalità di intervento per il Piano delle Regole

Categoria d'intervento: [C3-Ristrutturazione Conservativa](#)

Prescrizioni: **-**



Estratto mappa - Fg:20 Mapp:684




Foto - (anno 2009)

Località: **Ponte in Valtellina**

Scheda: **122**

## Caratteristiche Tipologiche

Tipologia: [parte di schiera](#)

Num. piani: **4**

Num. alloggi: **2**

## Stato di Conservazione

Conservazione strutture: [medio](#)

Conservazione Complessivo: [medio](#)

Conservazione facciate: [medio](#)

Degrado Totale: [no](#)

Conservazione copertura: [buono](#)

## Destinazione d'uso e grado di utilizzo

Destinazione prevalente: [residenziale](#)

Grado di utilizzo prevalente: [stagionale](#)

Destinazione parziale:

Grado di utilizzo parziale:

## Valenze e contrasti

Valenze: [tipologico ambientale](#)

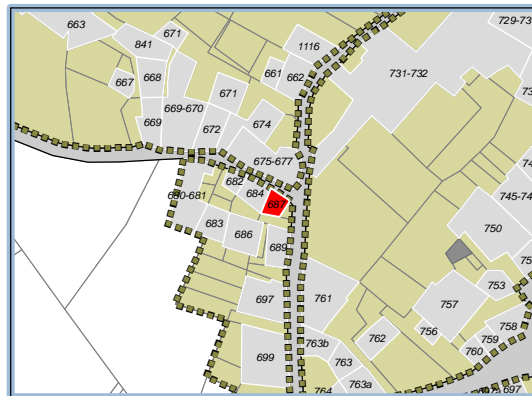
Elementi di pregio: [-](#)

Elementi di contrasto: [aperture](#)

## Modalità di intervento per il Piano delle Regole

Categoria d'intervento: [C3-Ristrutturazione Conservativa](#)

Prescrizioni: [-](#)



Estratto mappa - Fg:20 Mapp:687



Foto - (anno 2009)

Località: **Ponte in Valtellina**

Scheda: **123**

## Caratteristiche Tipologiche

Tipologia: **edificio isolato**

Num. piani: **3**

Num. alloggi: **1**

## Stato di Conservazione

Conservazione strutture: **buono**

Conservazione Complessivo: **buono**

Conservazione facciate: **buono**

Degrado Totale: **no**

Conservazione copertura: **buono**

## Destinazione d'uso e grado di utilizzo

Destinazione prevalente: **residenziale**

Grado di utilizzo prevalente: **stagionale**

Destinazione parziale:

Grado di utilizzo parziale:

## Valenze e contrasti

Valenze: **tipologico ambientale**

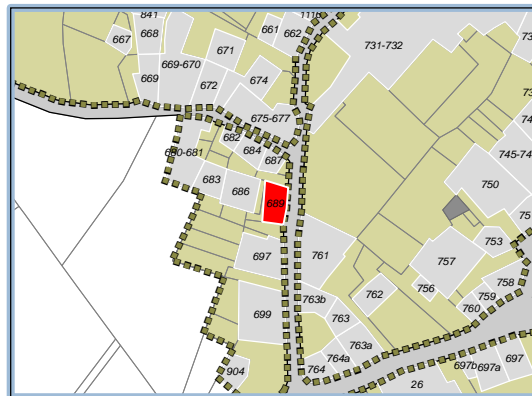
Elementi di pregio: **davanzali in pietra**

Elementi di contrasto: **-**

## Modalità di intervento per il Piano delle Regole

Categoria d'intervento: **C3-Ristrutturazione Conservativa**

Prescrizioni: **-**



Estratto mappa - Fg:20 Mapp:689



Foto - (anno 2009)

Località: **Ponte in Valtellina**

Scheda: **124**

## Caratteristiche Tipologiche

Tipologia: **edificio isolato**

Num. piani: **3**

Num. alloggi: **2**

## Stato di Conservazione

Conservazione strutture: **buono**

Conservazione Complessivo: **buono**

Conservazione facciate: **buono**

Degrado Totale: **no**

Conservazione copertura: **buono**

## Destinazione d'uso e grado di utilizzo

Destinazione prevalente: **residenziale**

Grado di utilizzo prevalente: **in permanenza**

Destinazione parziale:

Grado di utilizzo parziale:

## Valenze e contrasti

Valenze: **nessuna**

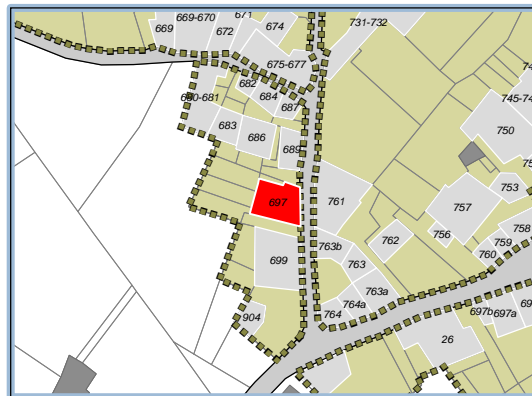
Elementi di pregio: **-**

Elementi di contrasto: **-**

## Modalità di intervento per il Piano delle Regole

Categoria d'intervento: **C5-Ristrutturazione Urbanistica**

Prescrizioni: **-**



Estratto mappa - Fg:20 Mapp:697



Foto - (anno 2009)

Località: **Ponte in Valtellina**

Scheda: **125**

## Caratteristiche Tipologiche

Tipologia: **edificio isolato**

Num. piani: **4**

Num. alloggi: **3**

## Stato di Conservazione

Conservazione strutture: **medio**

Conservazione Complessivo: **buono**

Conservazione facciate: **buono**

Degrado Totale: **no**

Conservazione copertura: **buono**

## Destinazione d'uso e grado di utilizzo

Destinazione prevalente: **residenziale**

Grado di utilizzo prevalente: **in permanenza**

Destinazione parziale:

Grado di utilizzo parziale:

## Valenze e contrasti

Valenze: **tipologico ambientale**

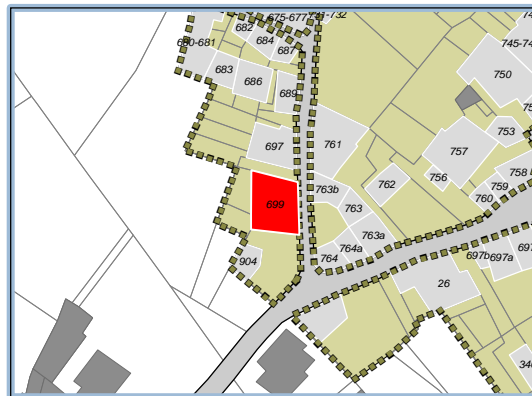
Elementi di pregio: **davanzali in pietra**

Elementi di contrasto: **-**

## Modalità di intervento per il Piano delle Regole

Categoria d'intervento: **C3-Ristrutturazione Conservativa**

Prescrizioni: **-**



Estratto mappa - Fg:20 Mapp:699



Foto - (anno 2009)



Località: **Ponte in Valtellina**

Scheda: **126**

## Caratteristiche Tipologiche

Tipologia: \_\_\_\_\_

Num. piani: \_\_\_\_\_ Num. alloggi: \_\_\_\_\_

## Stato di Conservazione

Conservazione strutture: - \_\_\_\_\_ Conservazione Complessivo: - \_\_\_\_\_

Conservazione facciate: - \_\_\_\_\_ Degrado Totale: \_\_\_\_\_

Conservazione copertura: - \_\_\_\_\_

## Destinazione d'uso e grado di utilizzo

Destinazione prevalente: \_\_\_\_\_ Grado di utilizzo prevalente: \_\_\_\_\_

Destinazione parziale: \_\_\_\_\_ Grado di utilizzo parziale: \_\_\_\_\_

## Valenze e contrasti

Valenze: \_\_\_\_\_

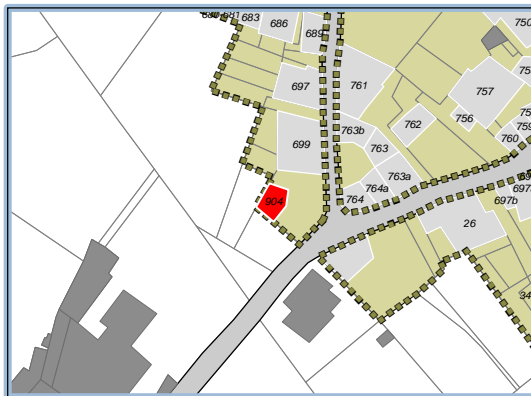
Elementi di pregio: - \_\_\_\_\_

Elementi di contrasto: - \_\_\_\_\_

## Modalità di intervento per il Piano delle Regole

Categoria d'intervento: \_\_\_\_\_

Prescrizioni: - \_\_\_\_\_



Estratto mappa - Fg:20 Mapp:904



Foto - (anno 2009)

Località: **Ponte in Valtellina**

Scheda: **127**

## Caratteristiche Tipologiche

Tipologia: \_\_\_\_\_

Num. piani: \_\_\_\_\_ Num. alloggi: \_\_\_\_\_

## Stato di Conservazione

Conservazione strutture: \_\_\_\_\_ Conservazione Complessivo: \_\_\_\_\_

Conservazione facciate: \_\_\_\_\_ Degrado Totale: \_\_\_\_\_

Conservazione copertura: \_\_\_\_\_

## Destinazione d'uso e grado di utilizzo

Destinazione prevalente: \_\_\_\_\_ Grado di utilizzo prevalente: \_\_\_\_\_

Destinazione parziale: \_\_\_\_\_ Grado di utilizzo parziale: \_\_\_\_\_

## Valenze e contrasti

Valenze: \_\_\_\_\_

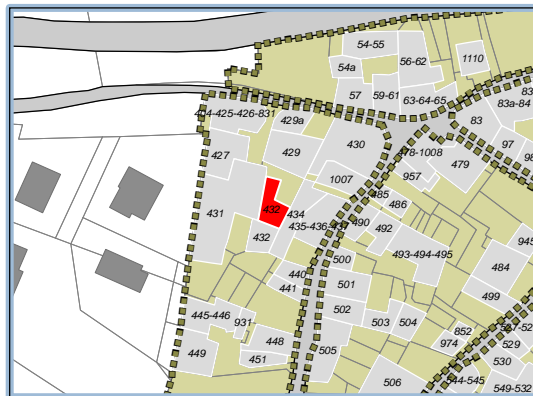
Elementi di pregio: \_\_\_\_\_

Elementi di contrasto: \_\_\_\_\_

## Modalità di intervento per il Piano delle Regole

Categoria d'intervento: \_\_\_\_\_

Prescrizioni: \_\_\_\_\_



Estratto mappa - Fg:20 Mapp:432



Foto - (anno 2009)

Località: **Ponte in Valtellina**

Scheda: **128**

## Caratteristiche Tipologiche

Tipologia: **edificio isolato**

Num. piani: **4**

Num. alloggi: **2**

## Stato di Conservazione

Conservazione strutture: **buono**

Conservazione Complessivo: **buono**

Conservazione facciate: **buono**

Degrado Totale: **no**

Conservazione copertura: **buono**

## Destinazione d'uso e grado di utilizzo

Destinazione prevalente: **residenziale**

Grado di utilizzo prevalente: **stagionale**

Destinazione parziale:

Grado di utilizzo parziale:

## Valenze e contrasti

Valenze: **tipologico ambientale**

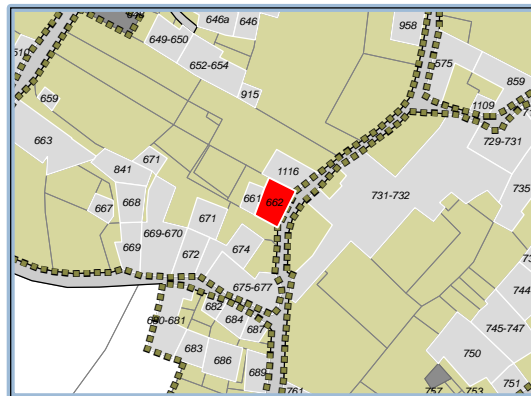
Elementi di pregio: **davanzali, archi**

Elementi di contrasto: **-**

## Modalità di intervento per il Piano delle Regole

Categoria d'intervento: **C3-Ristrutturazione Conservativa**

Prescrizioni: **-**



Estratto mappa - Fg:20 Mapp:662


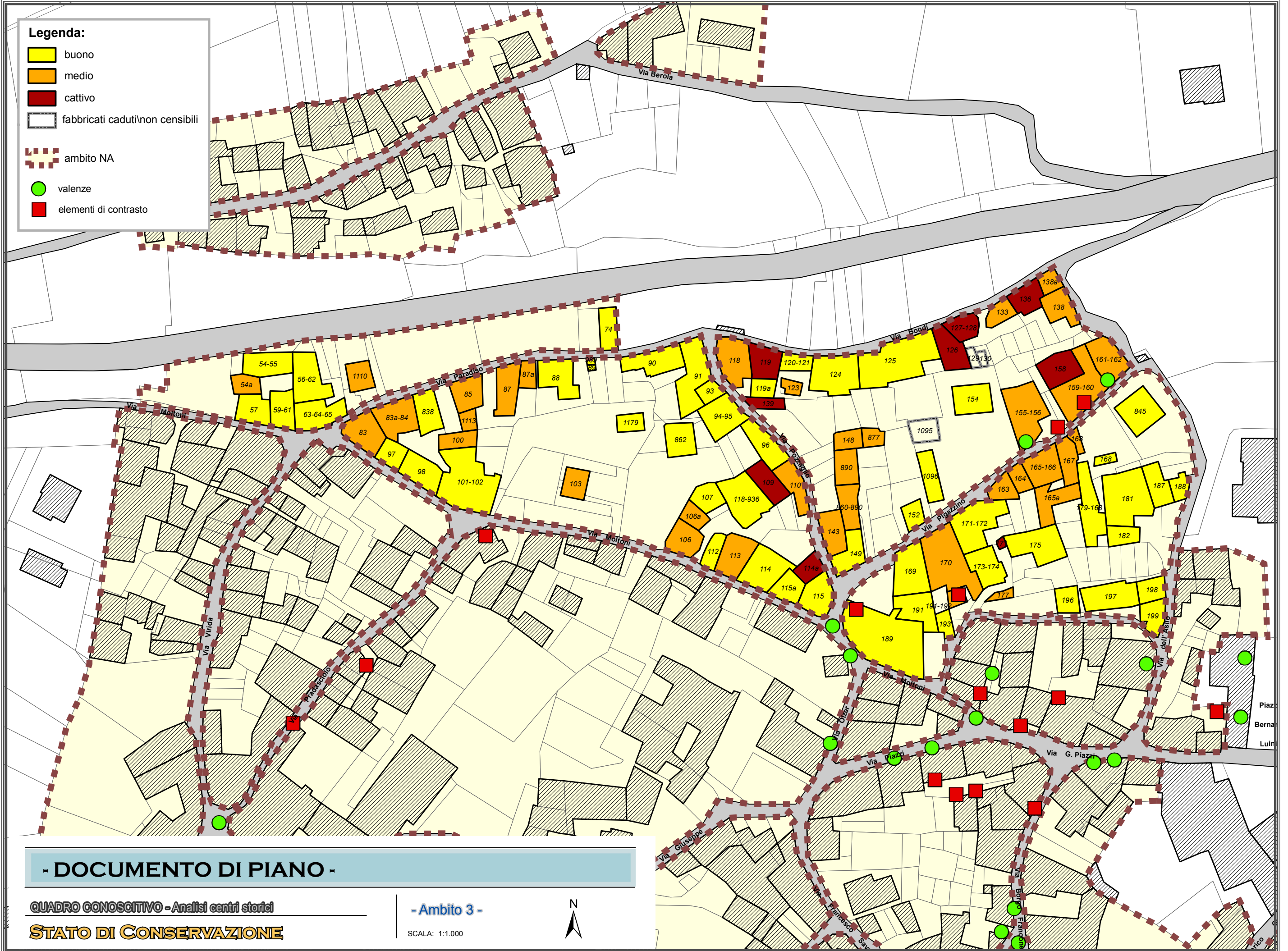


Foto - (anno 2009)

**Legenda:**

-  buono
-  medio
-  cattivo
-  fabbricati caduti/non censibili
-  ambito NA
-  valenze
-  elementi di contrasto



**- DOCUMENTO DI PIANO -**

QUADRO CONOSCITIVO - Analisi centri storici

**STATO DI CONSERVAZIONE**

- Ambito 3 -

SCALA: 1:1.000

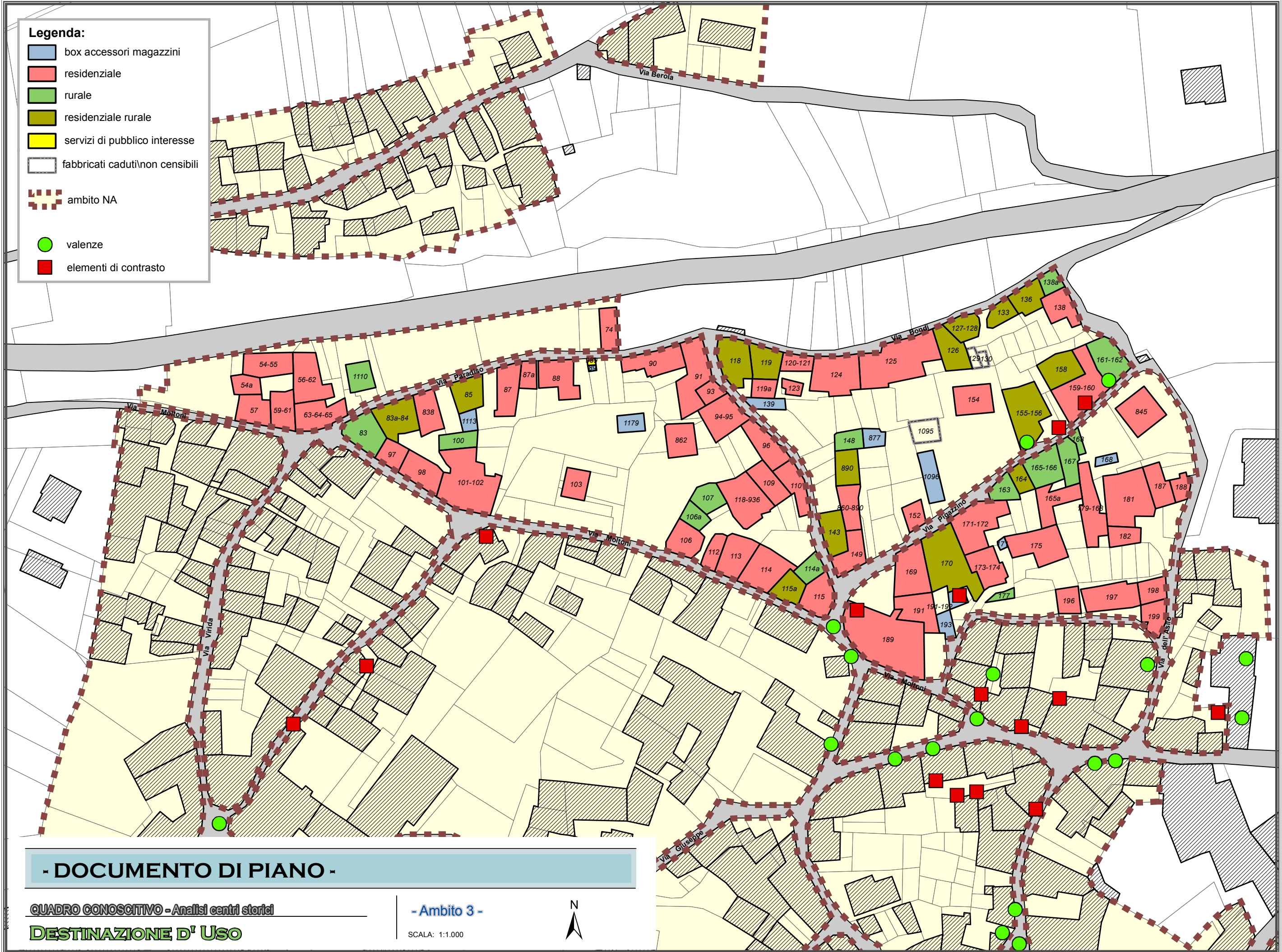


- Ambito 3 -

**STATO DI CONSERVAZIONE**

**Legenda:**

-  box accessori magazzini
-  residenziale
-  rurale
-  residenziale rurale
-  servizi di pubblico interesse
-  fabbricati caduti/non censibili
-  ambito NA
  
-  valenze
-  elementi di contrasto



**- DOCUMENTO DI PIANO -**

QUADRO CONOSCITIVO - Analisi centri storici

**DESTINAZIONE D' USO**

- Ambito 3 -

SCALA: 1:1.000



- Ambito 3 -

**DESTINAZIONE D'USO**

Località: **Ponte in Valtellina**

Scheda: **1**

## Caratteristiche Tipologiche

Tipologia: [parte di schiera](#)

Num. piani: **3**

Num. alloggi: **1**

## Stato di Conservazione

Conservazione strutture: [buono](#)

Conservazione Complessivo: [buono](#)

Conservazione facciate: [buono](#)

Degrado Totale: [no](#)

Conservazione copertura: [buono](#)

## Destinazione d'uso e grado di utilizzo

Destinazione prevalente: [residenziale](#)

Grado di utilizzo prevalente: [in permanenza](#)

Destinazione parziale:

Grado di utilizzo parziale:

## Valenze e contrasti

Valenze: [tipologico ambientale](#)

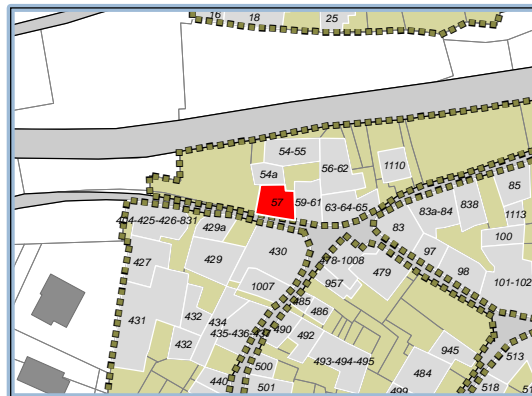
Elementi di pregio: [davanzali in pietra](#)

Elementi di contrasto: [aperture finestre al 3 piano](#)

## Modalità di intervento per il Piano delle Regole

Categoria d'intervento: [C3-Ristrutturazione Conservativa](#)

Prescrizioni: -



Estratto mappa - Fg:20 Mapp:57



Foto - (anno 2009)



Località: **Ponte in Valtellina**

Scheda: **2**

## Caratteristiche Tipologiche

Tipologia: [parte di schiera](#)

Num. piani: **3**

Num. alloggi: **1**

## Stato di Conservazione

Conservazione strutture: [medio](#)

Conservazione Complessivo: [medio](#)

Conservazione facciate: [medio](#)

Degrado Totale: [no](#)

Conservazione copertura: [medio](#)

## Destinazione d'uso e grado di utilizzo

Destinazione prevalente: [residenziale](#)

Grado di utilizzo prevalente: [stagionale](#)

Destinazione parziale:

Grado di utilizzo parziale:

## Valenze e contrasti

Valenze: [tipologico ambientale](#)

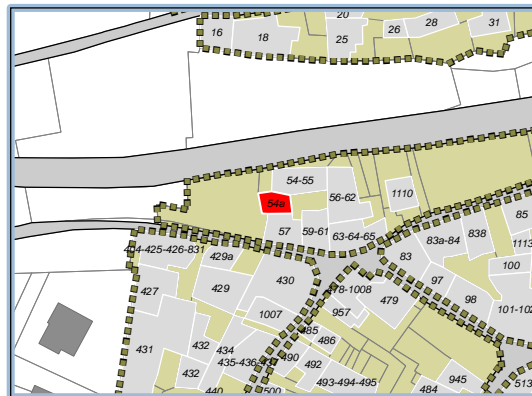
Elementi di pregio: [-](#)

Elementi di contrasto: [aperture e struttura tettoia](#)

## Modalità di intervento per il Piano delle Regole

Categoria d'intervento: [C3-Ristrutturazione Conservativa](#)

Prescrizioni: [-](#)



Estratto mappa - Fg:20 Mapp:54a



Foto - (anno 2009)

Località: **Ponte in Valtellina**

Scheda: **3**

## Caratteristiche Tipologiche

Tipologia: [parte di schiera](#)

Num. piani: **3**

Num. alloggi: **2**

## Stato di Conservazione

Conservazione strutture: [buono](#)

Conservazione Complessivo: [buono](#)

Conservazione facciate: [buono](#)

Degrado Totale: [no](#)

Conservazione copertura: [buono](#)

## Destinazione d'uso e grado di utilizzo

Destinazione prevalente: [residenziale](#)

Grado di utilizzo prevalente: [stagionale](#)

Destinazione parziale:

Grado di utilizzo parziale:

## Valenze e contrasti

Valenze: [nessuna](#)

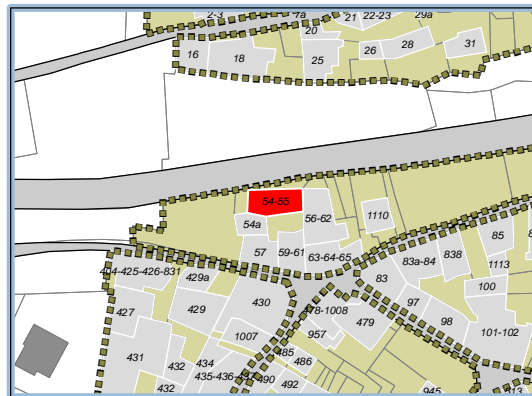
Elementi di pregio: [-](#)

Elementi di contrasto: [-](#)

## Modalità di intervento per il Piano delle Regole

Categoria d'intervento: [C4-Ristrutturazione Edilizia](#)

Prescrizioni: [-](#)



Estratto mappa - Fg:20 Mapp:54-55




Foto - (anno 2009)

Località: **Ponte in Valtellina**

Scheda: **4**

## Caratteristiche Tipologiche

Tipologia: [parte di schiera](#)

Num. piani: **3**

Num. alloggi: **1**

## Stato di Conservazione

Conservazione strutture: [buono](#)

Conservazione Complessivo: [buono](#)

Conservazione facciate: [buono](#)

Degrado Totale: [no](#)

Conservazione copertura: [buono](#)

## Destinazione d'uso e grado di utilizzo

Destinazione prevalente: [residenziale](#)

Grado di utilizzo prevalente: [in permanenza](#)

Destinazione parziale:

Grado di utilizzo parziale:

## Valenze e contrasti

Valenze: [tipologico ambientale](#)

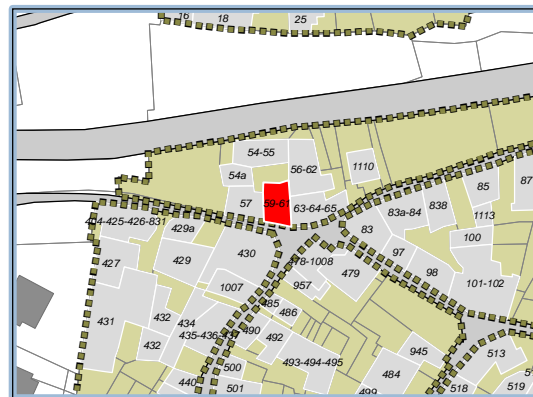
Elementi di pregio: [davanzali in pietra, ingresso ad arco](#)

Elementi di contrasto: -

## Modalità di intervento per il Piano delle Regole

Categoria d'intervento: [C3-Ristrutturazione Conservativa](#)

Prescrizioni: -



Estratto mappa - Fg:20 Mapp:59-61



Foto - (anno 2009)

Località: **Ponte in Valtellina**

Scheda: **5**

## Caratteristiche Tipologiche

Tipologia: [parte di schiera](#)

Num. piani: **3**

Num. alloggi: **2**

## Stato di Conservazione

Conservazione strutture: [buono](#)

Conservazione Complessivo: [buono](#)

Conservazione facciate: [buono](#)

Degrado Totale: [no](#)

Conservazione copertura: [buono](#)

## Destinazione d'uso e grado di utilizzo

Destinazione prevalente: [residenziale](#)

Grado di utilizzo prevalente: [in permanenza](#)

Destinazione parziale:

Grado di utilizzo parziale:

## Valenze e contrasti

Valenze: [nessuna](#)

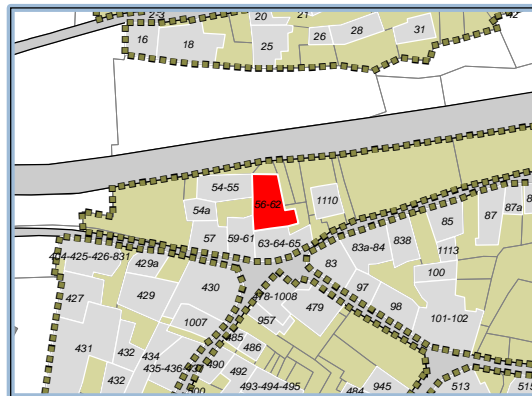
Elementi di pregio: [portone](#)

Elementi di contrasto: -

## Modalità di intervento per il Piano delle Regole

Categoria d'intervento: [C4-Ristrutturazione Edilizia](#)

Prescrizioni: -



Estratto mappa - Fg:20 Mapp:56-62



Foto - (anno 2009)

Località: **Ponte in Valtellina**

Scheda: **6**

## Caratteristiche Tipologiche

Tipologia: **edificio isolato**

Num. piani: **3**

Num. alloggi: **3**

## Stato di Conservazione

Conservazione strutture: **buono**

Conservazione Complessivo: **buono**

Conservazione facciate: **medio**

Degrado Totale: **no**

Conservazione copertura: **buono**

## Destinazione d'uso e grado di utilizzo

Destinazione prevalente: **residenziale**

Grado di utilizzo prevalente: **in permanenza**

Destinazione parziale:

Grado di utilizzo parziale:

## Valenze e contrasti

Valenze: **tipologico ambientale**

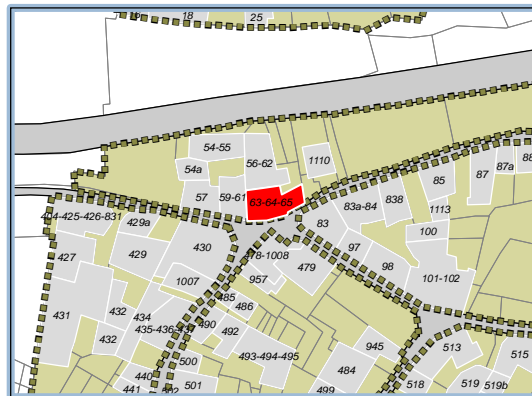
Elementi di pregio: **davanzali in pietra**

Elementi di contrasto: **aperture finestre a P.3° e serrande a P.T.**

## Modalità di intervento per il Piano delle Regole

Categoria d'intervento: **C3-Ristrutturazione Conservativa**

Prescrizioni: -



Estratto mappa - Fg:20 Mapp:63-64-65



Foto - (anno 2009)

Località: **Ponte in Valtellina**

Scheda: **7**

## Caratteristiche Tipologiche

Tipologia: **edificio isolato**

Num. piani: **3**

Num. alloggi:

## Stato di Conservazione

Conservazione strutture: **buono**

Conservazione Complessivo: **medio**

Conservazione facciate: **medio**

Degrado Totale: **no**

Conservazione copertura: **medio**

## Destinazione d'uso e grado di utilizzo

Destinazione prevalente:  **rurale**

Grado di utilizzo prevalente: **in permanenza**

Destinazione parziale:

Grado di utilizzo parziale:

## Valenze e contrasti

Valenze: **nessuna**

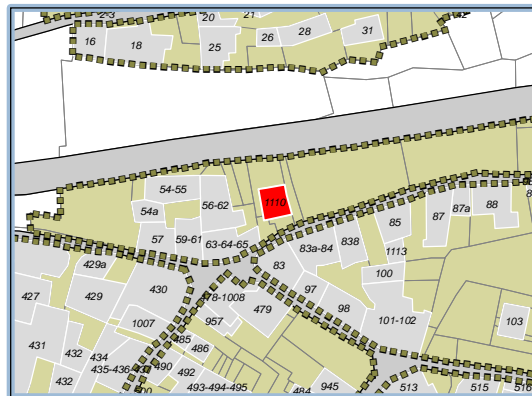
Elementi di pregio: **-**

Elementi di contrasto: **-**

## Modalità di intervento per il Piano delle Regole

Categoria d'intervento: **C5-Ristrutturazione Urbanistica**

Prescrizioni: **-**



Estratto mappa - Fg:20 Mapp:1110




Foto - (anno 2009)

Località: **Ponte in Valtellina**

Scheda: **8**

## Caratteristiche Tipologiche

Tipologia: **edificio isolato**

Num. piani: **3**

Num. alloggi: **1**

## Stato di Conservazione

Conservazione strutture: **buono**

Conservazione Complessivo: **buono**

Conservazione facciate: **buono**

Degrado Totale: **no**

Conservazione copertura: **buono**

## Destinazione d'uso e grado di utilizzo

Destinazione prevalente: **residenziale**

Grado di utilizzo prevalente: **stagionale**

Destinazione parziale:

Grado di utilizzo parziale:

## Valenze e contrasti

Valenze: **nessuna**

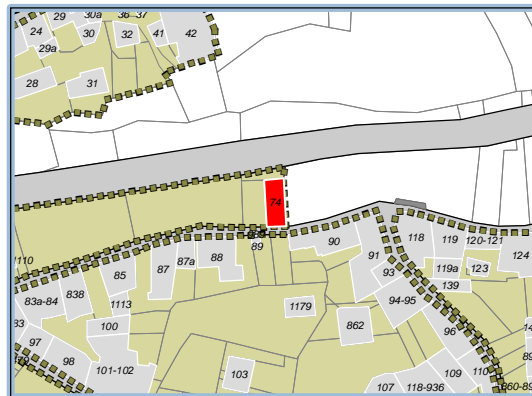
Elementi di pregio: **-**

Elementi di contrasto: **scale**

## Modalità di intervento per il Piano delle Regole

Categoria d'intervento: **C4-Ristrutturazione Edilizia**

Prescrizioni: **-**



Estratto mappa - Fg:20 Mapp:74



Foto - (anno 2009)

Località: **Ponte in Valtellina**

Scheda: **9**

## Caratteristiche Tipologiche

Tipologia: [parte di schiera](#)

Num. piani: **3**

Num. alloggi:

## Stato di Conservazione

Conservazione strutture: [medio](#)

Conservazione Complessivo: [medio](#)

Conservazione facciate: [medio](#)

Degrado Totale: [no](#)

Conservazione copertura: [cattivo](#)

## Destinazione d'uso e grado di utilizzo

Destinazione prevalente: [rurale](#)

Grado di utilizzo prevalente: [in permanenza](#)

Destinazione parziale:

Grado di utilizzo parziale:

## Valenze e contrasti

Valenze: [tipologico ambientale](#)

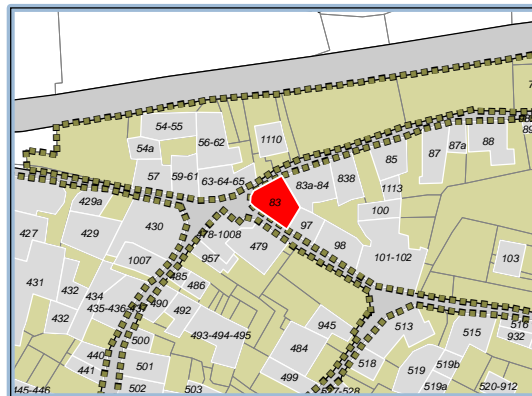
Elementi di pregio: [portone, davanzali in pietra](#)

Elementi di contrasto: [muratura in laterizio](#)

## Modalità di intervento per il Piano delle Regole

Categoria d'intervento: [C3-Ristrutturazione Conservativa](#)

Prescrizioni: -



Estratto mappa - Fg:20 Mapp:83



Foto - (anno 2009)



Località: **Ponte in Valtellina**

Scheda: **10**

## Caratteristiche Tipologiche

Tipologia: [parte di schiera](#)

Num. piani: **3**

Num. alloggi: **1**

## Stato di Conservazione

Conservazione strutture: [buono](#)

Conservazione Complessivo: [buono](#)

Conservazione facciate: [buono](#)

Degrado Totale: [no](#)

Conservazione copertura: [medio](#)

## Destinazione d'uso e grado di utilizzo

Destinazione prevalente: [residenziale](#)

Grado di utilizzo prevalente: [in permanenza](#)

Destinazione parziale:

Grado di utilizzo parziale:

## Valenze e contrasti

Valenze: [nessuna](#)

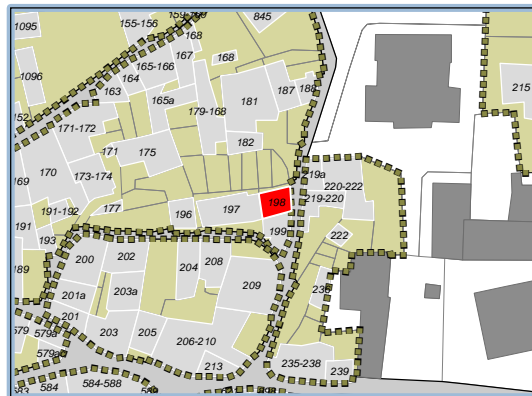
Elementi di pregio: [-](#)

Elementi di contrasto: [-](#)

## Modalità di intervento per il Piano delle Regole

Categoria d'intervento: [C4-Ristrutturazione Edilizia](#)

Prescrizioni: [-](#)



Estratto mappa - Fg:20 Mapp:198



Foto - (anno 2009)

Località: **Ponte in Valtellina**

Scheda: **11**

## Caratteristiche Tipologiche

Tipologia: [parte di schiera](#)

Num. piani: **3**

Num. alloggi: **1**

## Stato di Conservazione

Conservazione strutture: [buono](#)

Conservazione Complessivo: [buono](#)

Conservazione facciate: [buono](#)

Degrado Totale: [no](#)

Conservazione copertura: [medio](#)

## Destinazione d'uso e grado di utilizzo

Destinazione prevalente: [residenziale](#)

Grado di utilizzo prevalente: [in permanenza](#)

Destinazione parziale:

Grado di utilizzo parziale:

## Valenze e contrasti

Valenze: [tipologico ambientale](#)

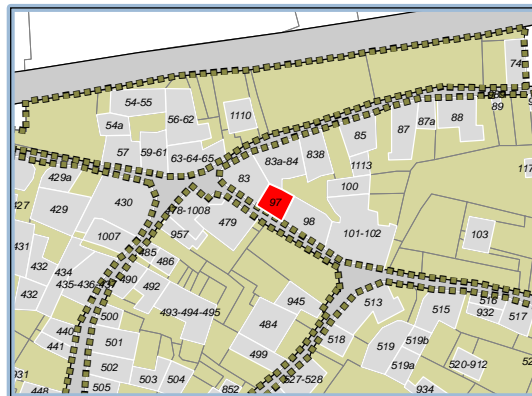
Elementi di pregio: [davanzali in pietra, archi, portone](#)

Elementi di contrasto: [porta garage](#)

## Modalità di intervento per il Piano delle Regole

Categoria d'intervento: [C3-Ristrutturazione Conservativa](#)

Prescrizioni: -



Estratto mappa - Fg:20 Mapp:97




Foto - (anno 2009)

Località: **Ponte in Valtellina**

Scheda: **12**

## Caratteristiche Tipologiche

Tipologia: [parte di schiera](#)

Num. piani: **3**

Num. alloggi: **1**

## Stato di Conservazione

Conservazione strutture: [medio](#)

Conservazione Complessivo: [medio](#)

Conservazione facciate: [medio](#)

Degrado Totale: [no](#)

Conservazione copertura: [cattivo](#)

## Destinazione d'uso e grado di utilizzo

Destinazione prevalente: [residenziale rurale](#) Grado di utilizzo prevalente: [non utilizzato](#)

Destinazione parziale:

Grado di utilizzo parziale:

## Valenze e contrasti

Valenze: [tipologico ambientale](#)

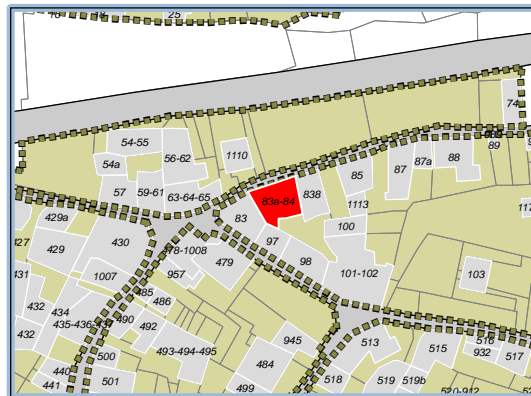
Elementi di pregio: [davanzali in pietra](#)

Elementi di contrasto: -

## Modalità di intervento per il Piano delle Regole

Categoria d'intervento: [C3-Ristrutturazione Conservativa](#)

Prescrizioni: -



Estratto mappa - Fg:20 Mapp:83a-84



Foto - (anno 2009)

Località: **Ponte in Valtellina**

Scheda: **13**

## Caratteristiche Tipologiche

Tipologia: [parte di schiera](#)

Num. piani: **3**

Num. alloggi: **2**

## Stato di Conservazione

Conservazione strutture: [medio](#)

Conservazione Complessivo: [buono](#)

Conservazione facciate: [buono](#)

Degrado Totale: [no](#)

Conservazione copertura: [buono](#)

## Destinazione d'uso e grado di utilizzo

Destinazione prevalente: [residenziale](#)

Grado di utilizzo prevalente: [in permanenza](#)

Destinazione parziale:

Grado di utilizzo parziale:

## Valenze e contrasti

Valenze: [nessuna](#)

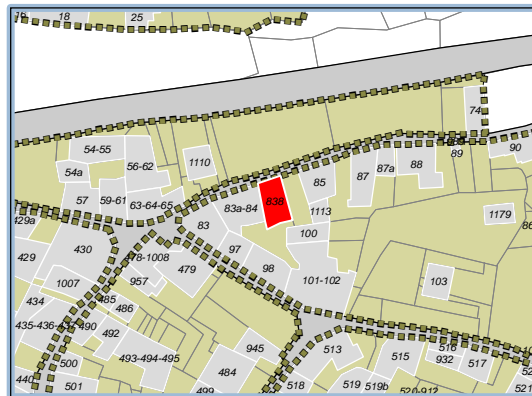
Elementi di pregio: [-](#)

Elementi di contrasto: [-](#)

## Modalità di intervento per il Piano delle Regole

Categoria d'intervento: [C4-Ristrutturazione Edilizia](#)

Prescrizioni: [-](#)



Estratto mappa - Fg:20 Mapp:838



Foto - (anno 2009)

Località: **Ponte in Valtellina**

Scheda: **14**

## Caratteristiche Tipologiche

Tipologia: [parte di schiera](#)

Num. piani: **3**

Num. alloggi: **2**

## Stato di Conservazione

Conservazione strutture: [buono](#)

Conservazione Complessivo: [buono](#)

Conservazione facciate: [medio](#)

Degrado Totale: [no](#)

Conservazione copertura: [buono](#)

## Destinazione d'uso e grado di utilizzo

Destinazione prevalente: [residenziale](#)

Grado di utilizzo prevalente: [in permanenza](#)

Destinazione parziale:

Grado di utilizzo parziale:

## Valenze e contrasti

Valenze: [nessuna](#)

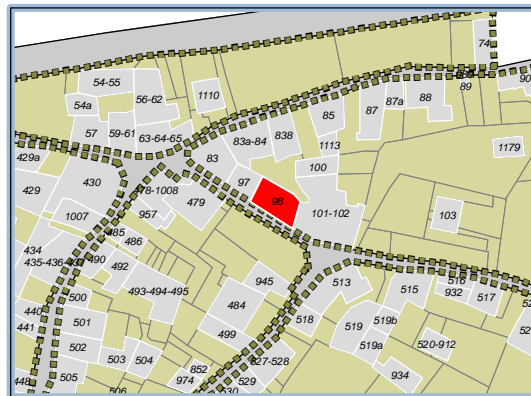
Elementi di pregio: [-](#)

Elementi di contrasto: [pilastro rampa scale](#)

## Modalità di intervento per il Piano delle Regole

Categoria d'intervento: [C4-Ristrutturazione Edilizia](#)

Prescrizioni: [-](#)



Estratto mappa - Fg:20 Mapp:98




Foto - (anno 2009)

Località: **Ponte in Valtellina**

Scheda: **15**

## Caratteristiche Tipologiche

Tipologia: [parte di schiera](#)

Num. piani: **3**

Num. alloggi: **2**

## Stato di Conservazione

Conservazione strutture: [buono](#)

Conservazione Complessivo: [buono](#)

Conservazione facciate: [medio](#)

Degrado Totale: [no](#)

Conservazione copertura: [buono](#)

## Destinazione d'uso e grado di utilizzo

Destinazione prevalente: [residenziale](#)

Grado di utilizzo prevalente: [in permanenza](#)

Destinazione parziale:

Grado di utilizzo parziale:

## Valenze e contrasti

Valenze: [nessuna](#)

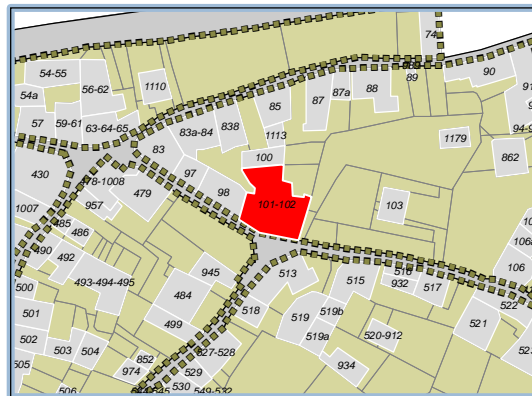
Elementi di pregio: [-](#)

Elementi di contrasto: [-](#)

## Modalità di intervento per il Piano delle Regole

Categoria d'intervento: [C4-Ristrutturazione Edilizia](#)

Prescrizioni: [-](#)



Estratto mappa - Fg:20 Mapp:101-102



Foto - (anno 2009)

Località: **Ponte in Valtellina**

Scheda: **16**

## Caratteristiche Tipologiche

Tipologia: [parte di schiera](#)

Num. piani: **3**

Num. alloggi:

## Stato di Conservazione

Conservazione strutture: [medio](#)

Conservazione Complessivo: [medio](#)

Conservazione facciate: [medio](#)

Degrado Totale: [no](#)

Conservazione copertura: [cattivo](#)

## Destinazione d'uso e grado di utilizzo

Destinazione prevalente: [rurale](#)

Grado di utilizzo prevalente: [non utilizzato](#)

Destinazione parziale:

Grado di utilizzo parziale:

## Valenze e contrasti

Valenze: [tipologico ambientale](#)

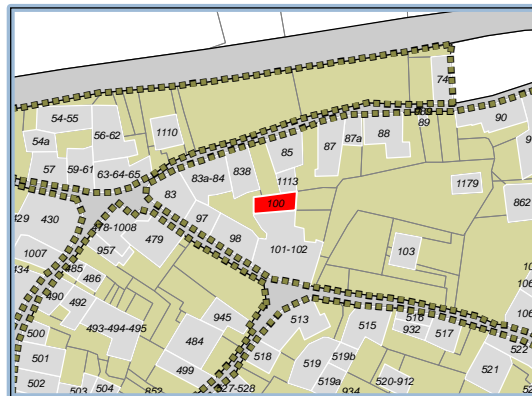
Elementi di pregio: -

Elementi di contrasto: -

## Modalità di intervento per il Piano delle Regole

Categoria d'intervento: [C3-Ristrutturazione Conservativa](#)

Prescrizioni: -



Estratto mappa - Fg:20 Mapp:100




Foto - (anno 2009)

Località: **Ponte in Valtellina**

Scheda: **17**

## Caratteristiche Tipologiche

Tipologia: [parte di schiera](#)

Num. piani: **2**

Num. alloggi:

## Stato di Conservazione

Conservazione strutture: [cattivo](#)

Conservazione Complessivo: [medio](#)

Conservazione facciate: [medio](#)

Degrado Totale: [no](#)

Conservazione copertura: [medio](#)

## Destinazione d'uso e grado di utilizzo

Destinazione prevalente: [box accessori](#)  
[magazzini](#)

Grado di utilizzo prevalente: [in permanenza](#)

Destinazione parziale:

Grado di utilizzo parziale:

## Valenze e contrasti

Valenze: [nessuna](#)

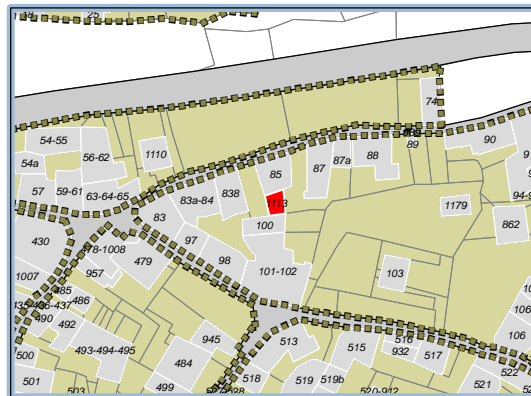
Elementi di pregio: [-](#)

Elementi di contrasto: [-](#)

## Modalità di intervento per il Piano delle Regole

Categoria d'intervento: [C5-Ristrutturazione Urbanistica](#)

Prescrizioni: [-](#)



Estratto mappa - Fg:20 Mapp:1113



Foto - (anno 2009)



Località: **Ponte in Valtellina**

Scheda: **18**

## Caratteristiche Tipologiche

Tipologia: [parte di schiera](#)

Num. piani: **3**

Num. alloggi: **1**

## Stato di Conservazione

Conservazione strutture: [medio](#)

Conservazione Complessivo: [medio](#)

Conservazione facciate: [medio](#)

Degrado Totale: [no](#)

Conservazione copertura: [medio](#)

## Destinazione d'uso e grado di utilizzo

Destinazione prevalente: [residenziale rurale](#) Grado di utilizzo prevalente: [non utilizzato](#)

Destinazione parziale: [box accessori magazzino](#) Grado di utilizzo parziale: [in permanenza](#)

## Valenze e contrasti

Valenze: [tipologico ambientale](#)

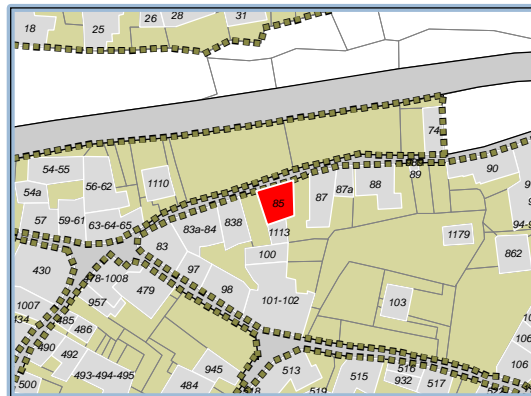
Elementi di pregio: -

Elementi di contrasto: -

## Modalità di intervento per il Piano delle Regole

Categoria d'intervento: [C3-Ristrutturazione Conservativa](#)

Prescrizioni: -



Estratto mappa - Fg:20 Mapp:85



Foto - (anno 2009)

Località: **Ponte in Valtellina**

Scheda: **19**

## Caratteristiche Tipologiche

Tipologia: [parte di schiera](#)

Num. piani: **4**

Num. alloggi: **3**

## Stato di Conservazione

Conservazione strutture: [buono](#)

Conservazione Complessivo: [medio](#)

Conservazione facciate: [medio](#)

Degrado Totale: [no](#)

Conservazione copertura: [medio](#)

## Destinazione d'uso e grado di utilizzo

Destinazione prevalente: [residenziale](#)

Grado di utilizzo prevalente: [in permanenza](#)

Destinazione parziale:

Grado di utilizzo parziale:

## Valenze e contrasti

Valenze: [nessuna](#)

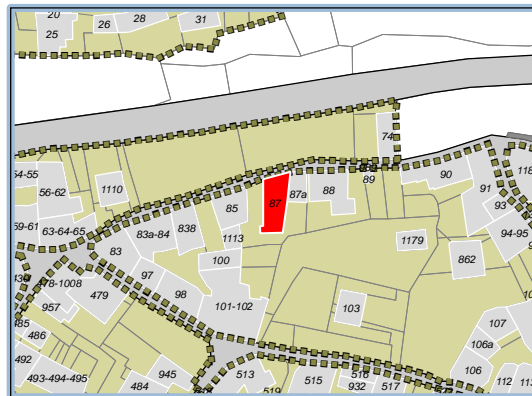
Elementi di pregio: [-](#)

Elementi di contrasto: [-](#)

## Modalità di intervento per il Piano delle Regole

Categoria d'intervento: [C4-Ristrutturazione Edilizia](#)

Prescrizioni: [-](#)



Estratto mappa - Fg:20 Mapp:87



Foto - (anno 2009)

Località: **Ponte in Valtellina**

Scheda: **20**

## Caratteristiche Tipologiche

Tipologia: [parte di schiera](#)

Num. piani: **3**

Num. alloggi: **1**

## Stato di Conservazione

Conservazione strutture: [buono](#)

Conservazione Complessivo: [medio](#)

Conservazione facciate: [medio](#)

Degrado Totale: [no](#)

Conservazione copertura: [medio](#)

## Destinazione d'uso e grado di utilizzo

Destinazione prevalente: [residenziale](#)

Grado di utilizzo prevalente: [in permanenza](#)

Destinazione parziale:

Grado di utilizzo parziale:

## Valenze e contrasti

Valenze: [nessuna](#)

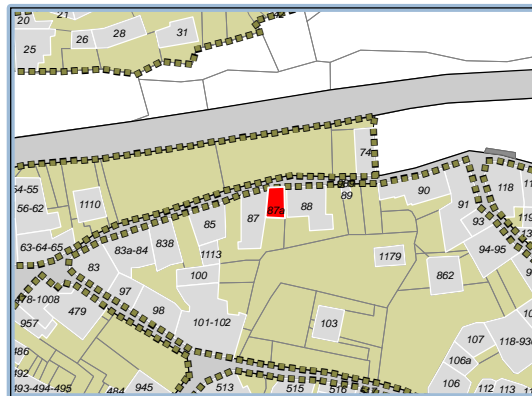
Elementi di pregio: [-](#)

Elementi di contrasto: [muratura in mattoni](#)

## Modalità di intervento per il Piano delle Regole

Categoria d'intervento: [C5-Ristrutturazione Urbanistica](#)

Prescrizioni: [-](#)



Estratto mappa - Fg:20 Mapp:87a



Foto - (anno 2009)

Località: **Ponte in Valtellina**

Scheda: **21**

## Caratteristiche Tipologiche

Tipologia: [parte di schiera](#)

Num. piani: **3**

Num. alloggi: **2**

## Stato di Conservazione

Conservazione strutture: [buono](#)

Conservazione Complessivo: [buono](#)

Conservazione facciate: [buono](#)

Degrado Totale: [no](#)

Conservazione copertura: [buono](#)

## Destinazione d'uso e grado di utilizzo

Destinazione prevalente: [residenziale](#)

Grado di utilizzo prevalente: [stagionale](#)

Destinazione parziale:

Grado di utilizzo parziale:

## Valenze e contrasti

Valenze: [nessuna](#)

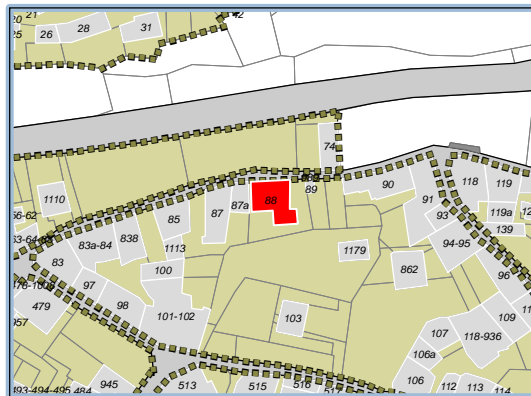
Elementi di pregio: -

Elementi di contrasto: -

## Modalità di intervento per il Piano delle Regole

Categoria d'intervento: [C4-Ristrutturazione Edilizia](#)

Prescrizioni: -



Estratto mappa - Fg:20 Mapp:88



Foto - (anno 2009)

Località: **Ponte in Valtellina**

Scheda: **22**

## Caratteristiche Tipologiche

Tipologia: **edificio isolato**

Num. piani: **1**

Num. alloggi:

## Stato di Conservazione

Conservazione strutture: **buono**

Conservazione Complessivo: **buono**

Conservazione facciate: **buono**

Degrado Totale: **no**

Conservazione copertura: **buono**

## Destinazione d'uso e grado di utilizzo

Destinazione prevalente: **servizi di pubblico interesse** Grado di utilizzo prevalente: **in permanenza**

Destinazione parziale:

Grado di utilizzo parziale:

## Valenze e contrasti

Valenze: **nessuna**

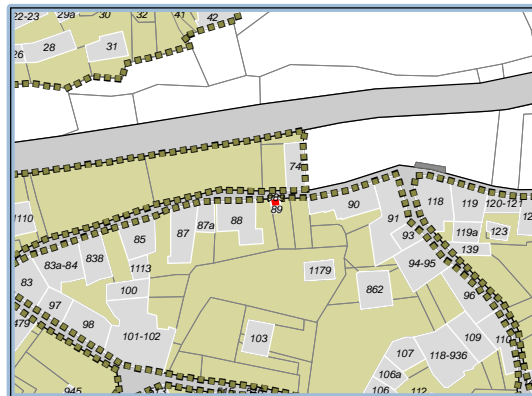
Elementi di pregio: **-**

Elementi di contrasto: **-**

## Modalità di intervento per il Piano delle Regole

Categoria d'intervento: **C5-Ristrutturazione Urbanistica**

Prescrizioni: **-**



Estratto mappa - Fg:20-90 Mapp:989



Foto - (anno 2009)

Località: **Ponte in Valtellina**

Scheda: **23**

## Caratteristiche Tipologiche

Tipologia: [parte di schiera](#)

Num. piani: **1**

Num. alloggi:

## Stato di Conservazione

Conservazione strutture: [buono](#)

Conservazione Complessivo: [buono](#)

Conservazione facciate: [buono](#)

Degrado Totale: [no](#)

Conservazione copertura: [buono](#)

## Destinazione d'uso e grado di utilizzo

Destinazione prevalente: [box accessori](#)  
[magazzini](#)

Grado di utilizzo prevalente: [in permanenza](#)

Destinazione parziale:

Grado di utilizzo parziale:

## Valenze e contrasti

Valenze: [nessuna](#)

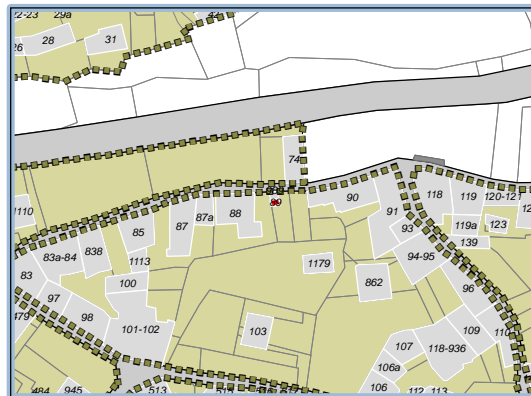
Elementi di pregio: [-](#)

Elementi di contrasto: [-](#)

## Modalità di intervento per il Piano delle Regole

Categoria d'intervento: [C5-Ristrutturazione Urbanistica](#)

Prescrizioni: [-](#)



Estratto mappa - Fg:20 Mapp:89




Foto - (anno 2009)

Località: **Ponte in Valtellina**

Scheda: **24**

## Caratteristiche Tipologiche

Tipologia: [parte di schiera](#)

Num. piani: **4**

Num. alloggi: **2**

## Stato di Conservazione

Conservazione strutture: [buono](#)

Conservazione Complessivo: [buono](#)

Conservazione facciate: [buono](#)

Degrado Totale: [no](#)

Conservazione copertura: [buono](#)

## Destinazione d'uso e grado di utilizzo

Destinazione prevalente: [residenziale](#)

Grado di utilizzo prevalente: [in permanenza](#)

Destinazione parziale:

Grado di utilizzo parziale:

## Valenze e contrasti

Valenze: [nessuna](#)

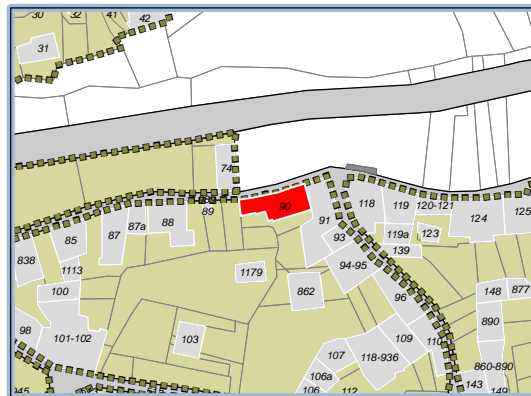
Elementi di pregio: [-](#)

Elementi di contrasto: [scala esterna](#)

## Modalità di intervento per il Piano delle Regole

Categoria d'intervento: [C4-Ristrutturazione Edilizia](#)

Prescrizioni: [-](#)



Estratto mappa - Fg:20 Mapp:90



Foto - (anno 2009)

Località: **Ponte in Valtellina**

Scheda: **25**

## Caratteristiche Tipologiche

Tipologia: [parte di schiera](#)

Num. piani: **3**

Num. alloggi: **2**

## Stato di Conservazione

Conservazione strutture: [buono](#)

Conservazione Complessivo: [buono](#)

Conservazione facciate: [buono](#)

Degrado Totale: [no](#)

Conservazione copertura: [buono](#)

## Destinazione d'uso e grado di utilizzo

Destinazione prevalente: [residenziale](#)

Grado di utilizzo prevalente: [in permanenza](#)

Destinazione parziale:

Grado di utilizzo parziale:

## Valenze e contrasti

Valenze: [nessuna](#)

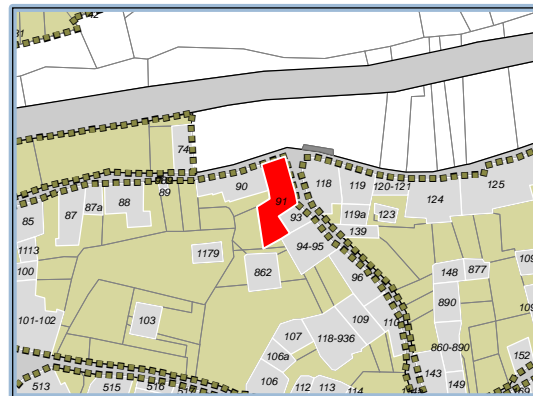
Elementi di pregio: [archi, davanzali in pietra](#)

Elementi di contrasto: -

## Modalità di intervento per il Piano delle Regole

Categoria d'intervento: [C4-Ristrutturazione Edilizia](#)

Prescrizioni: -



Estratto mappa - Fg:20 Mapp:91




Foto - (anno 2009)



Località: **Ponte in Valtellina**

Scheda: **26**

## Caratteristiche Tipologiche

Tipologia: [parte di schiera](#)

Num. piani: **3**

Num. alloggi: **1**

## Stato di Conservazione

Conservazione strutture: [buono](#)

Conservazione Complessivo: [buono](#)

Conservazione facciate: [buono](#)

Degrado Totale: [no](#)

Conservazione copertura: [buono](#)

## Destinazione d'uso e grado di utilizzo

Destinazione prevalente: [residenziale](#)

Grado di utilizzo prevalente: [in permanenza](#)

Destinazione parziale:

Grado di utilizzo parziale:

## Valenze e contrasti

Valenze: [tipologico ambientale](#)

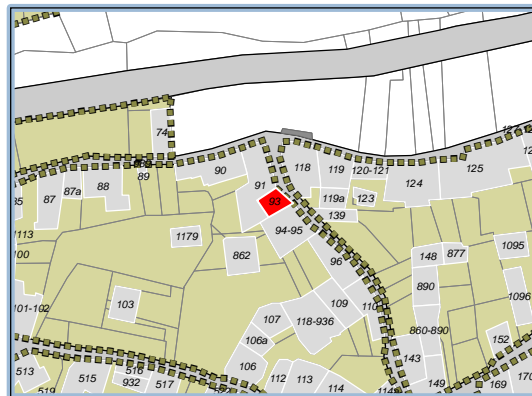
Elementi di pregio: **-**

Elementi di contrasto: [davanzali 2 e 3 piano](#)

## Modalità di intervento per il Piano delle Regole

Categoria d'intervento: [C3-Ristrutturazione Conservativa](#)

Prescrizioni: **-**



Estratto mappa - Fg:20 Mapp:93




Foto - (anno 2009)

Località: **Ponte in Valtellina**

Scheda: **27**

## Caratteristiche Tipologiche

Tipologia: **parte di schiera**

Num. piani: **3**

Num. alloggi: **2**

## Stato di Conservazione

Conservazione strutture: **buono**

Conservazione Complessivo: **buono**

Conservazione facciate: **buono**

Degrado Totale: **no**

Conservazione copertura: **buono**

## Destinazione d'uso e grado di utilizzo

Destinazione prevalente: **residenziale**

Grado di utilizzo prevalente: **in permanenza**

Destinazione parziale:

Grado di utilizzo parziale:

## Valenze e contrasti

Valenze: **nessuna**

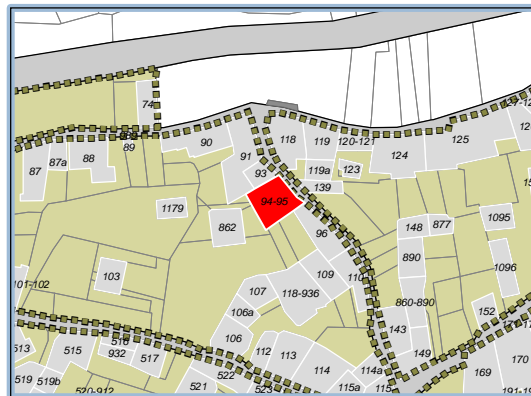
Elementi di pregio: **-**

Elementi di contrasto: **balcone esterno di collegamento**

## Modalità di intervento per il Piano delle Regole

Categoria d'intervento: **C4-Ristrutturazione Edilizia**

Prescrizioni: **-**



Estratto mappa - Fg:20 Mapp:94-95




Foto - (anno 2009)

Località: **Ponte in Valtellina**

Scheda: **28**

## Caratteristiche Tipologiche

Tipologia: **edificio isolato**

Num. piani: **3**

Num. alloggi: **2**

## Stato di Conservazione

Conservazione strutture: **buono**

Conservazione Complessivo: **buono**

Conservazione facciate: **buono**

Degrado Totale: **no**

Conservazione copertura: **buono**

## Destinazione d'uso e grado di utilizzo

Destinazione prevalente: **residenziale**

Grado di utilizzo prevalente: **in permanenza**

Destinazione parziale:

Grado di utilizzo parziale:

## Valenze e contrasti

Valenze: **tipologico ambientale**

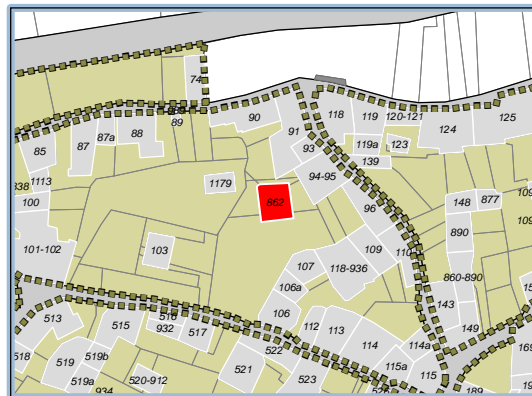
Elementi di pregio: **davanzali in pietra**

Elementi di contrasto: **canna fumaria esterna in acciaio, scala esterna**

## Modalità di intervento per il Piano delle Regole

Categoria d'intervento: **C3-Ristrutturazione Conservativa**

Prescrizioni: **-**



Estratto mappa - Fg:20 Mapp:862




Foto - (anno 2009)

Località: **Ponte in Valtellina**

Scheda: **29**

## Caratteristiche Tipologiche

Tipologia: **edificio isolato**

Num. piani: **2**

Num. alloggi:

## Stato di Conservazione

Conservazione strutture: **buono**

Conservazione Complessivo: **buono**

Conservazione facciate: **buono**

Degrado Totale: **no**

Conservazione copertura: **buono**

## Destinazione d'uso e grado di utilizzo

Destinazione prevalente: **box accessori  
magazzini**

Grado di utilizzo prevalente: **in permanenza**

Destinazione parziale:

Grado di utilizzo parziale:

## Valenze e contrasti

Valenze: **nessuna**

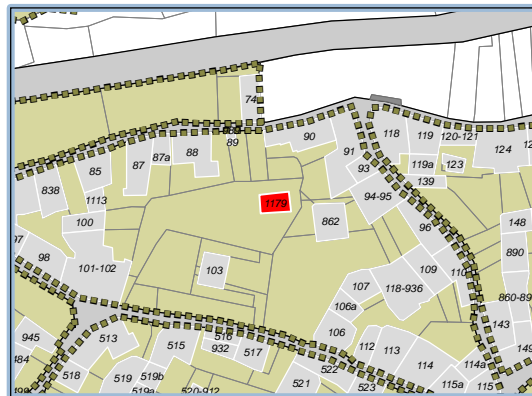
Elementi di pregio: **-**

Elementi di contrasto: **-**

## Modalità di intervento per il Piano delle Regole

Categoria d'intervento: **C5-Ristrutturazione Urbanistica**

Prescrizioni: **-**



Estratto mappa - Fg:20 Mapp:1179



Foto - (anno 2009)

Località: **Ponte in Valtellina**

Scheda: **30**

## Caratteristiche Tipologiche

Tipologia: **edificio isolato**

Num. piani: **1**

Num. alloggi: **1**

## Stato di Conservazione

Conservazione strutture: **buono**

Conservazione Complessivo: **medio**

Conservazione facciate: **medio**

Degrado Totale: **no**

Conservazione copertura: **medio**

## Destinazione d'uso e grado di utilizzo

Destinazione prevalente: **residenziale**

Grado di utilizzo prevalente: **stagionale**

Destinazione parziale:

Grado di utilizzo parziale:

## Valenze e contrasti

Valenze: **nessuna**

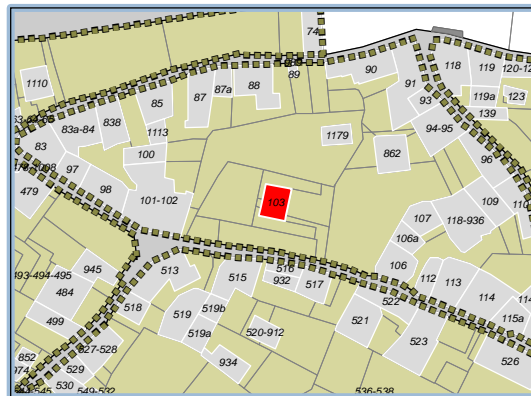
Elementi di pregio: **-**

Elementi di contrasto: **-**

## Modalità di intervento per il Piano delle Regole

Categoria d'intervento: **C4-Ristrutturazione Edilizia**

Prescrizioni: **-**



Estratto mappa - Fg:20 Mapp:103



Foto - (anno 2009)

Località: **Ponte in Valtellina**

Scheda: **31**

## Caratteristiche Tipologiche

Tipologia: [parte di schiera](#)

Num. piani: **3**

Num. alloggi: **2**

## Stato di Conservazione

Conservazione strutture: [buono](#)

Conservazione Complessivo: [buono](#)

Conservazione facciate: [buono](#)

Degrado Totale: [no](#)

Conservazione copertura: [buono](#)

## Destinazione d'uso e grado di utilizzo

Destinazione prevalente: [residenziale](#)

Grado di utilizzo prevalente: [in permanenza](#)

Destinazione parziale:

Grado di utilizzo parziale:

## Valenze e contrasti

Valenze: [nessuna](#)

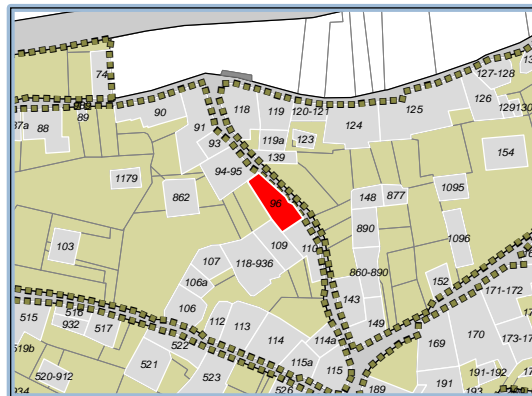
Elementi di pregio: -

Elementi di contrasto: -

## Modalità di intervento per il Piano delle Regole

Categoria d'intervento: [C4-Ristrutturazione Edilizia](#)

Prescrizioni: -



Estratto mappa - Fg:20 Mapp:96



Foto - (anno 2009)

Località: **Ponte in Valtellina**

Scheda: **32**

## Caratteristiche Tipologiche

Tipologia: [parte di schiera](#)

Num. piani: **3**

Num. alloggi: **1**

## Stato di Conservazione

Conservazione strutture: [medio](#)

Conservazione Complessivo: [medio](#)

Conservazione facciate: [medio](#)

Degrado Totale: [no](#)

Conservazione copertura: [buono](#)

## Destinazione d'uso e grado di utilizzo

Destinazione prevalente: [residenziale](#)

Grado di utilizzo prevalente: [stagionale](#)

Destinazione parziale:

Grado di utilizzo parziale:

## Valenze e contrasti

Valenze: [tipologico ambientale](#)

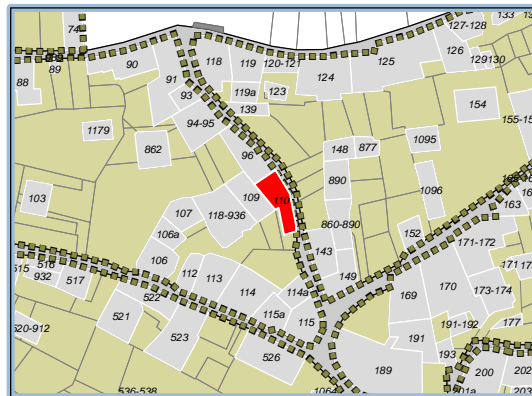
Elementi di pregio: [davanzali in pietra](#)

Elementi di contrasto: -

## Modalità di intervento per il Piano delle Regole

Categoria d'intervento: [C3-Ristrutturazione Conservativa](#)

Prescrizioni: -



Estratto mappa - Fg:20 Mapp:110



Foto - (anno 2009)

Località: **Ponte in Valtellina**

Scheda: **33**

## Caratteristiche Tipologiche

Tipologia: [parte di schiera](#)

Num. piani: **3**

Num. alloggi: **1**

## Stato di Conservazione

Conservazione strutture: [cattivo](#)

Conservazione Complessivo: [cattivo](#)

Conservazione facciate: [cattivo](#)

Degrado Totale: [no](#)

Conservazione copertura: [cattivo](#)

## Destinazione d'uso e grado di utilizzo

Destinazione prevalente: [residenziale](#)

Grado di utilizzo prevalente: [non utilizzato](#)

Destinazione parziale:

Grado di utilizzo parziale:

## Valenze e contrasti

Valenze: [tipologico ambientale](#)

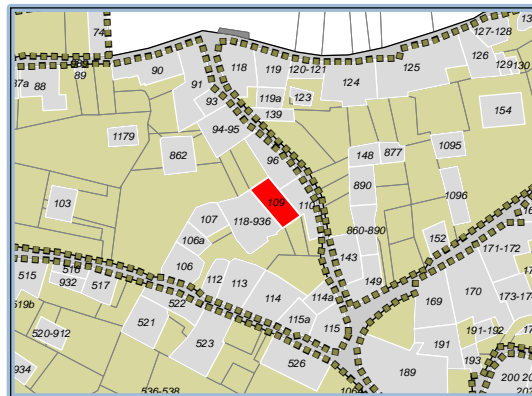
Elementi di pregio: [-](#)

Elementi di contrasto: [-](#)

## Modalità di intervento per il Piano delle Regole

Categoria d'intervento: [C3-Ristrutturazione Conservativa](#)

Prescrizioni: [-](#)



Estratto mappa - Fg:20 Mapp:109




Foto - (anno 2009)



Località: **Ponte in Valtellina**

Scheda: **34**

## Caratteristiche Tipologiche

Tipologia: [parte di schiera](#)

Num. piani: **3**

Num. alloggi: **2**

## Stato di Conservazione

Conservazione strutture: [medio](#)

Conservazione Complessivo: [buono](#)

Conservazione facciate: [buono](#)

Degrado Totale: [no](#)

Conservazione copertura: [buono](#)

## Destinazione d'uso e grado di utilizzo

Destinazione prevalente: [residenziale](#)

Grado di utilizzo prevalente: [in permanenza](#)

Destinazione parziale:

Grado di utilizzo parziale:

## Valenze e contrasti

Valenze: [tipologico ambientale](#)

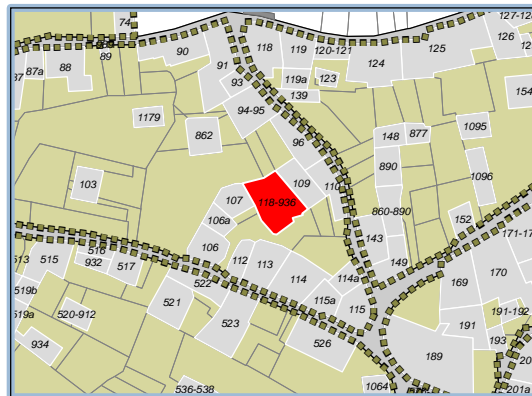
Elementi di pregio: [-](#)

Elementi di contrasto: [ante scorrevoli](#)

## Modalità di intervento per il Piano delle Regole

Categoria d'intervento: [C3-Ristrutturazione Conservativa](#)

Prescrizioni: [-](#)



Estratto mappa - Fg:20 Mapp:118-936




Foto - (anno 2009)

Località: **Ponte in Valtellina**

Scheda: **35**

## Caratteristiche Tipologiche

Tipologia: [parte di schiera](#)

Num. piani: **3**

Num. alloggi:

## Stato di Conservazione

Conservazione strutture: [buono](#)

Conservazione Complessivo: [buono](#)

Conservazione facciate: [medio](#)

Degrado Totale: [no](#)

Conservazione copertura: [buono](#)

## Destinazione d'uso e grado di utilizzo

Destinazione prevalente: [rurale](#)

Grado di utilizzo prevalente: [in permanenza](#)

Destinazione parziale:

Grado di utilizzo parziale:

## Valenze e contrasti

Valenze: [tipologico ambientale](#)

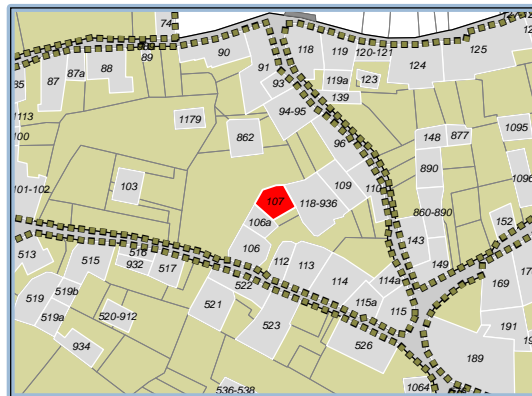
Elementi di pregio: -

Elementi di contrasto: -

## Modalità di intervento per il Piano delle Regole

Categoria d'intervento: [C3-Ristrutturazione Conservativa](#)

Prescrizioni: -



Estratto mappa - Fg:20 Mapp:107



Foto - (anno 2009)

Località: **Ponte in Valtellina**

Scheda: **36**

## Caratteristiche Tipologiche

Tipologia: [parte di schiera](#)

Num. piani: **3**

Num. alloggi:

## Stato di Conservazione

Conservazione strutture: [medio](#)

Conservazione Complessivo: [medio](#)

Conservazione facciate: [cattivo](#)

Degrado Totale: [no](#)

Conservazione copertura: [medio](#)

## Destinazione d'uso e grado di utilizzo

Destinazione prevalente: [rurale](#)

Grado di utilizzo prevalente: [in permanenza](#)

Destinazione parziale:

Grado di utilizzo parziale:

## Valenze e contrasti

Valenze: [tipologico ambientale](#)

Elementi di pregio: -

Elementi di contrasto: -

## Modalità di intervento per il Piano delle Regole

Categoria d'intervento: [C3-Ristrutturazione Conservativa](#)

Prescrizioni: -



Estratto mappa - Fg:20 Mapp:106a




Foto - (anno 2009)

Località: **Ponte in Valtellina**

Scheda: **37**

## Caratteristiche Tipologiche

Tipologia: [parte di schiera](#)

Num. piani: **4**

Num. alloggi: **1**

## Stato di Conservazione

Conservazione strutture: [buono](#)

Conservazione Complessivo: [medio](#)

Conservazione facciate: [medio](#)

Degrado Totale: [no](#)

Conservazione copertura: [medio](#)

## Destinazione d'uso e grado di utilizzo

Destinazione prevalente: [residenziale](#)

Grado di utilizzo prevalente: [in permanenza](#)

Destinazione parziale:

Grado di utilizzo parziale:

## Valenze e contrasti

Valenze: [tipologico ambientale](#)

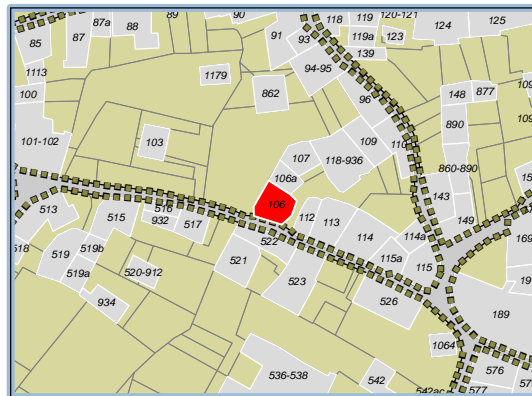
Elementi di pregio: **-**

Elementi di contrasto: [aperture finestre](#)

## Modalità di intervento per il Piano delle Regole

Categoria d'intervento: [C4-Ristrutturazione Edilizia](#)

Prescrizioni: **-**



Estratto mappa - Fg:20 Mapp:106



Foto - (anno 2009)

Località: **Ponte in Valtellina**

Scheda: **38**

## Caratteristiche Tipologiche

Tipologia: [parte di schiera](#)

Num. piani: **4**

Num. alloggi: **2**

## Stato di Conservazione

Conservazione strutture: [buono](#)

Conservazione Complessivo: [buono](#)

Conservazione facciate: [buono](#)

Degrado Totale: [no](#)

Conservazione copertura: [buono](#)

## Destinazione d'uso e grado di utilizzo

Destinazione prevalente: [residenziale](#)

Grado di utilizzo prevalente: [in permanenza](#)

Destinazione parziale:

Grado di utilizzo parziale:

## Valenze e contrasti

Valenze: [tipologico ambientale](#)

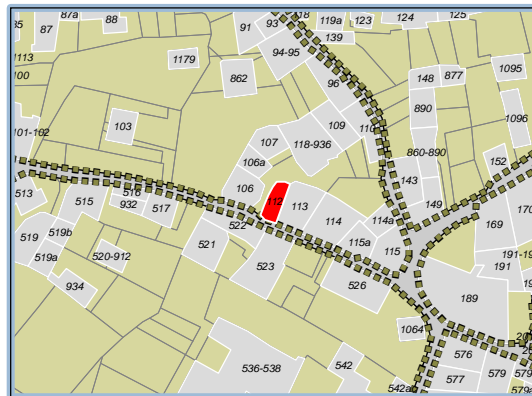
Elementi di pregio: [davanzali e balconi in pietra](#)

Elementi di contrasto: -

## Modalità di intervento per il Piano delle Regole

Categoria d'intervento: [C3-Ristrutturazione Conservativa](#)

Prescrizioni: -



Estratto mappa - Fg:20 Mapp:112



Foto - (anno 2009)

Località: **Ponte in Valtellina**

Scheda: **39**

## Caratteristiche Tipologiche

Tipologia: [parte di schiera](#)

Num. piani: **3**

Num. alloggi: **1**

## Stato di Conservazione

Conservazione strutture: [buono](#)

Conservazione Complessivo: [medio](#)

Conservazione facciate: [medio](#)

Degrado Totale: [no](#)

Conservazione copertura: [cattivo](#)

## Destinazione d'uso e grado di utilizzo

Destinazione prevalente: [residenziale](#)

Grado di utilizzo prevalente: [stagionale](#)

Destinazione parziale:

Grado di utilizzo parziale:

## Valenze e contrasti

Valenze: [tipologico ambientale](#)

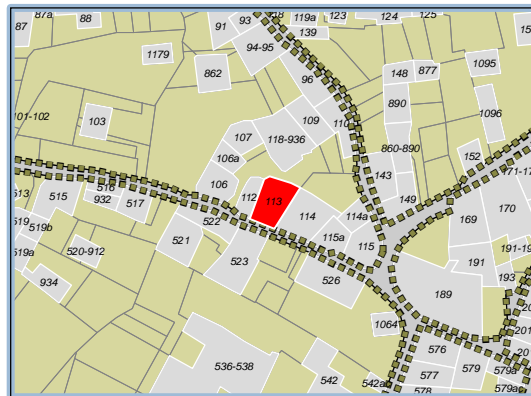
Elementi di pregio: -

Elementi di contrasto: -

## Modalità di intervento per il Piano delle Regole

Categoria d'intervento: [C3-Ristrutturazione Conservativa](#)

Prescrizioni: -



Estratto mappa - Fg:20 Mapp:113



Foto - (anno 2009)

Località: **Ponte in Valtellina**

Scheda: **40**

## Caratteristiche Tipologiche

Tipologia: [parte di schiera](#)

Num. piani: **4**

Num. alloggi: **2**

## Stato di Conservazione

Conservazione strutture: [buono](#)

Conservazione Complessivo: [buono](#)

Conservazione facciate: [buono](#)

Degrado Totale: [no](#)

Conservazione copertura: [cattivo](#)

## Destinazione d'uso e grado di utilizzo

Destinazione prevalente: [residenziale](#)

Grado di utilizzo prevalente: [in permanenza](#)

Destinazione parziale:

Grado di utilizzo parziale:

## Valenze e contrasti

Valenze: [nessuna](#)

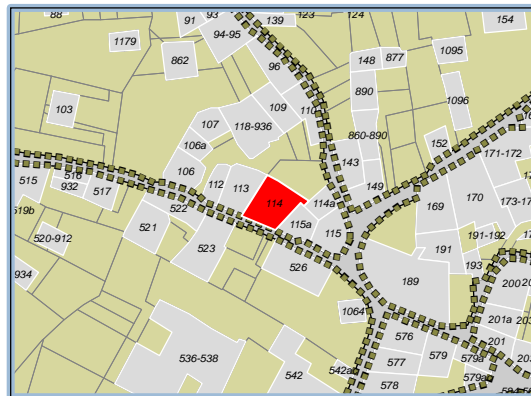
Elementi di pregio: [-](#)

Elementi di contrasto: [-](#)

## Modalità di intervento per il Piano delle Regole

Categoria d'intervento: [C4-Ristrutturazione Edilizia](#)

Prescrizioni: [-](#)



Estratto mappa - Fg:20 Mapp:114



Foto - (anno 2009)

Località: **Ponte in Valtellina**

Scheda: **41**

## Caratteristiche Tipologiche

Tipologia: [parte di schiera](#)

Num. piani: **3**

Num. alloggi: **1**

## Stato di Conservazione

Conservazione strutture: [buono](#)

Conservazione Complessivo: [buono](#)

Conservazione facciate: [buono](#)

Degrado Totale: [no](#)

Conservazione copertura: [cattivo](#)

## Destinazione d'uso e grado di utilizzo

Destinazione prevalente: [residenziale rurale](#) Grado di utilizzo prevalente: [stagionale](#)

Destinazione parziale:

Grado di utilizzo parziale:

## Valenze e contrasti

Valenze: [tipologico ambientale](#)

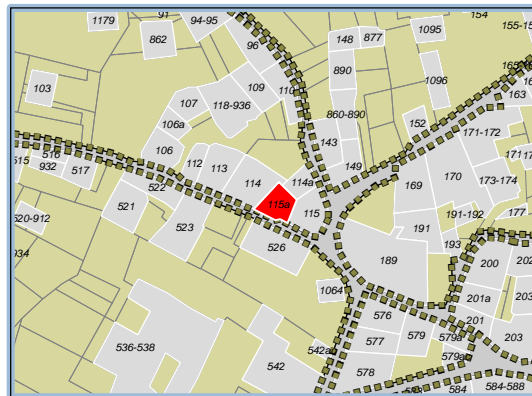
Elementi di pregio: -

Elementi di contrasto: -

## Modalità di intervento per il Piano delle Regole

Categoria d'intervento: [C3-Ristrutturazione Conservativa](#)

Prescrizioni: -



Estratto mappa - Fg:20 Mapp:115a



Foto - (anno 2009)



Località: **Ponte in Valtellina**

Scheda: **42**

## Caratteristiche Tipologiche

Tipologia: [parte di schiera](#)

Num. piani: **4**

Num. alloggi:

## Stato di Conservazione

Conservazione strutture: [buono](#)

Conservazione Complessivo: [cattivo](#)

Conservazione facciate: [cattivo](#)

Degrado Totale: [no](#)

Conservazione copertura: [cattivo](#)

## Destinazione d'uso e grado di utilizzo

Destinazione prevalente: [rurale](#)

Grado di utilizzo prevalente: [in permanenza](#)

Destinazione parziale:

Grado di utilizzo parziale:

## Valenze e contrasti

Valenze: [tipologico ambientale](#)

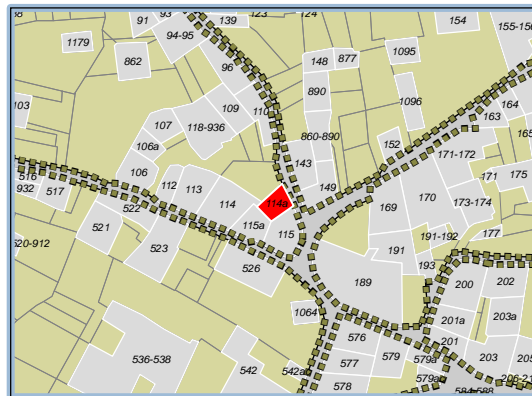
Elementi di pregio: [davanzali in pietra](#)

Elementi di contrasto: [mattoni in cls per rinforzo tetto](#)

## Modalità di intervento per il Piano delle Regole

Categoria d'intervento: [C3-Ristrutturazione Conservativa](#)

Prescrizioni: -



Estratto mappa - Fg:20 Mapp:114a



Foto - (anno 2009)

Località: **Ponte in Valtellina**

Scheda: **43**

## Caratteristiche Tipologiche

Tipologia: [parte di schiera](#)

Num. piani: **3**

Num. alloggi: **3**

## Stato di Conservazione

Conservazione strutture: [medio](#)

Conservazione Complessivo: [buono](#)

Conservazione facciate: [buono](#)

Degrado Totale: [no](#)

Conservazione copertura: [buono](#)

## Destinazione d'uso e grado di utilizzo

Destinazione prevalente: [residenziale](#)

Grado di utilizzo prevalente: [in permanenza](#)

Destinazione parziale:

Grado di utilizzo parziale:

## Valenze e contrasti

Valenze: [tipologico ambientale](#)

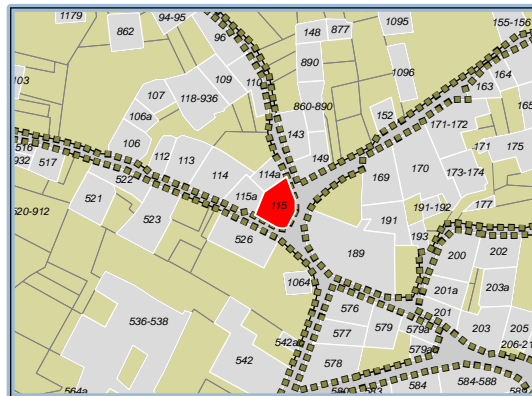
Elementi di pregio: [davanzali in pietra, portale](#)

Elementi di contrasto: -

## Modalità di intervento per il Piano delle Regole

Categoria d'intervento: [C3-Ristrutturazione Conservativa](#)

Prescrizioni: -



Estratto mappa - Fg:20 Mapp:115




Foto - (anno 2009)

Località: **Ponte in Valtellina**

Scheda: **44**

## Caratteristiche Tipologiche

Tipologia: [parte di schiera](#)

Num. piani: **3**

Num. alloggi: **1**

## Stato di Conservazione

Conservazione strutture: [buono](#)

Conservazione Complessivo: [buono](#)

Conservazione facciate: [buono](#)

Degrado Totale: [no](#)

Conservazione copertura: [medio](#)

## Destinazione d'uso e grado di utilizzo

Destinazione prevalente: [residenziale](#)

Grado di utilizzo prevalente: [in permanenza](#)

Destinazione parziale:

Grado di utilizzo parziale:

## Valenze e contrasti

Valenze: [tipologico ambientale](#)

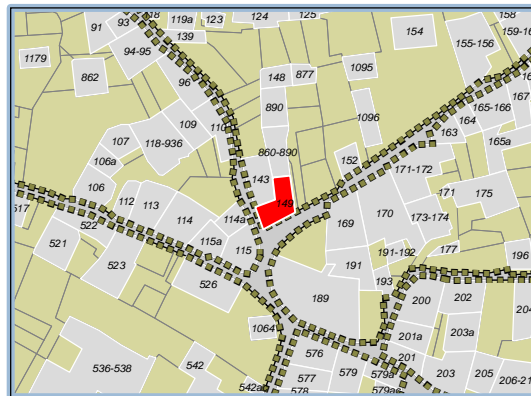
Elementi di pregio: [davanzali e balconi in pietra](#)

Elementi di contrasto: [saracinesche garage al piano terra](#)

## Modalità di intervento per il Piano delle Regole

Categoria d'intervento: [C3-Ristrutturazione Conservativa](#)

Prescrizioni: -



Estratto mappa - Fg:20 Mapp:149



Foto - (anno 2009)

Località: **Ponte in Valtellina**

Scheda: **45**

## Caratteristiche Tipologiche

Tipologia: [parte di schiera](#)

Num. piani: **3**

Num. alloggi: \_\_\_\_\_

## Stato di Conservazione

Conservazione strutture: [medio](#)

Conservazione Complessivo: [medio](#)

Conservazione facciate: [medio](#)

Degrado Totale: [no](#)

Conservazione copertura: [cattivo](#)

## Destinazione d'uso e grado di utilizzo

Destinazione prevalente: [residenziale rurale](#) Grado di utilizzo prevalente: [non utilizzato](#)

Destinazione parziale: \_\_\_\_\_

Grado di utilizzo parziale: \_\_\_\_\_

## Valenze e contrasti

Valenze: [tipologico ambientale](#)

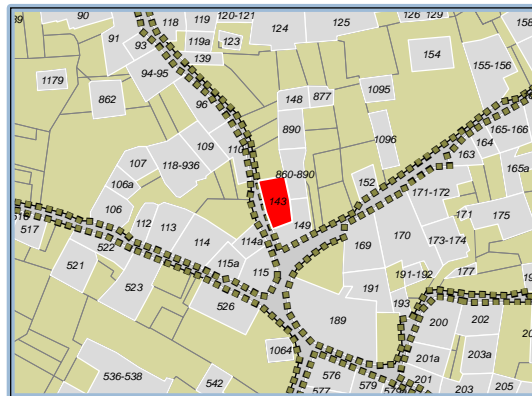
Elementi di pregio: [-](#)

Elementi di contrasto: [-](#)

## Modalità di intervento per il Piano delle Regole

Categoria d'intervento: [C3-Ristrutturazione Conservativa](#)

Prescrizioni: [-](#)



Estratto mappa - Fg:20 Mapp:143



Foto - (anno 2009)

Località: **Ponte in Valtellina**

Scheda: **46**

## Caratteristiche Tipologiche

Tipologia: [parte di schiera](#)

Num. piani: **3**

Num. alloggi: **1**

## Stato di Conservazione

Conservazione strutture: [buono](#)

Conservazione Complessivo: [medio](#)

Conservazione facciate: [medio](#)

Degrado Totale: [no](#)

Conservazione copertura: [medio](#)

## Destinazione d'uso e grado di utilizzo

Destinazione prevalente: [residenziale](#)

Grado di utilizzo prevalente: [in permanenza](#)

Destinazione parziale:

Grado di utilizzo parziale:

## Valenze e contrasti

Valenze: [nessuna](#)

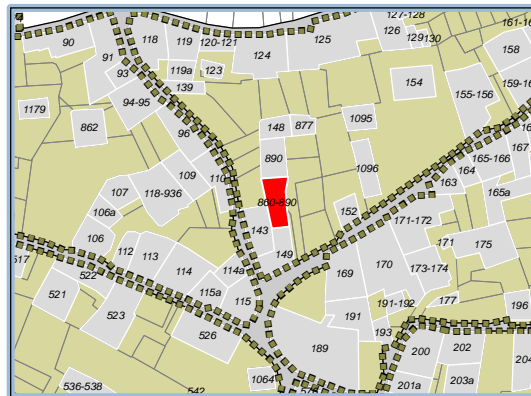
Elementi di pregio: [-](#)

Elementi di contrasto: [-](#)

## Modalità di intervento per il Piano delle Regole

Categoria d'intervento: [C4-Ristrutturazione Edilizia](#)

Prescrizioni: [-](#)



Estratto mappa - Fg:20 Mapp:860-890



Foto - (anno 2009)

Località: **Ponte in Valtellina**

Scheda: **47**

## Caratteristiche Tipologiche

Tipologia: [parte di schiera](#)

Num. piani: **2**

Num. alloggi: **1**

## Stato di Conservazione

Conservazione strutture: [medio](#)

Conservazione Complessivo: [medio](#)

Conservazione facciate: [medio](#)

Degrado Totale: [no](#)

Conservazione copertura: [medio](#)

## Destinazione d'uso e grado di utilizzo

Destinazione prevalente: [residenziale rurale](#) Grado di utilizzo prevalente: [in permanenza](#)

Destinazione parziale:

Grado di utilizzo parziale:

## Valenze e contrasti

Valenze: [tipologico ambientale](#)

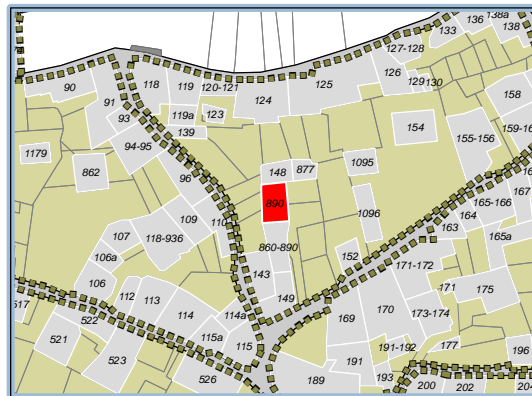
Elementi di pregio: **-**

Elementi di contrasto: [muratura in laterizio](#)

## Modalità di intervento per il Piano delle Regole

Categoria d'intervento: [C3-Ristrutturazione Conservativa](#)

Prescrizioni: **-**



Estratto mappa - Fg:20 Mapp:890



Foto - (anno 2009)

Località: **Ponte in Valtellina**

Scheda: **48**

## Caratteristiche Tipologiche

Tipologia: [parte di schiera](#)

Num. piani: **1**

Num. alloggi:

## Stato di Conservazione

Conservazione strutture: [medio](#)

Conservazione Complessivo: [medio](#)

Conservazione facciate: [medio](#)

Degrado Totale: [no](#)

Conservazione copertura: [cattivo](#)

## Destinazione d'uso e grado di utilizzo

Destinazione prevalente: [rurale](#)

Grado di utilizzo prevalente: [non utilizzato](#)

Destinazione parziale:

Grado di utilizzo parziale:

## Valenze e contrasti

Valenze: [tipologico ambientale](#)

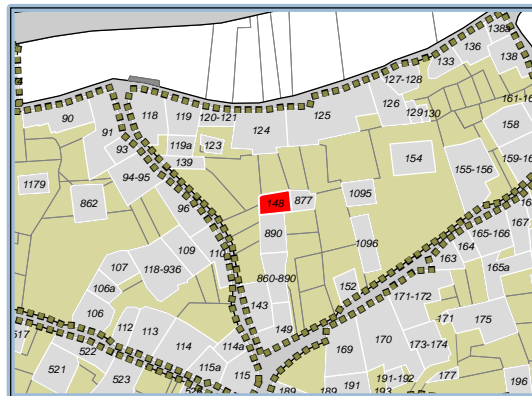
Elementi di pregio: [-](#)

Elementi di contrasto: [-](#)

## Modalità di intervento per il Piano delle Regole

Categoria d'intervento: [C3-Ristrutturazione Conservativa](#)

Prescrizioni: [-](#)



Estratto mappa - Fg:20 Mapp:148




Foto - (anno 2009)

Località: **Ponte in Valtellina**

Scheda: **49**

## Caratteristiche Tipologiche

Tipologia: **parte di schiera**

Num. piani: **2**

Num. alloggi:

## Stato di Conservazione

Conservazione strutture: **buono**

Conservazione Complessivo: **medio**

Conservazione facciate: **medio**

Degrado Totale: **no**

Conservazione copertura: **cattivo**

## Destinazione d'uso e grado di utilizzo

Destinazione prevalente: **box accessori  
magazzini**

Grado di utilizzo prevalente: **in permanenza**

Destinazione parziale:

Grado di utilizzo parziale:

## Valenze e contrasti

Valenze: **nessuna**

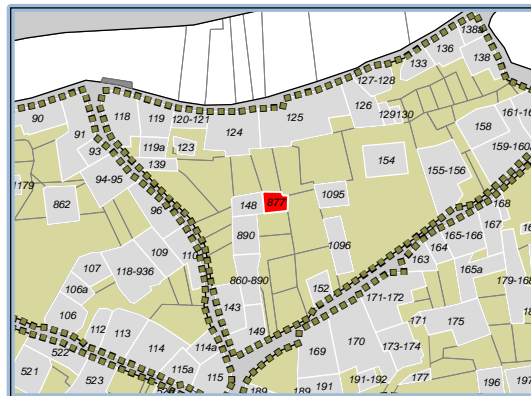
Elementi di pregio: **-**

Elementi di contrasto: **-**

## Modalità di intervento per il Piano delle Regole

Categoria d'intervento: **C5-Ristrutturazione Urbanistica**

Prescrizioni: **-**



Estratto mappa - Fg:20 Mapp:877



Foto - (anno 2009)



Località: **Ponte in Valtellina**

Scheda: **50**

## Caratteristiche Tipologiche

Tipologia: \_\_\_\_\_

Num. piani: \_\_\_\_\_

Num. alloggi: \_\_\_\_\_

## Stato di Conservazione

Conservazione strutture: -

Conservazione Complessivo: -

Conservazione facciate: -

Degrado Totale: \_\_\_\_\_

Conservazione copertura: -

## Destinazione d'uso e grado di utilizzo

Destinazione prevalente: \_\_\_\_\_

Grado di utilizzo prevalente: \_\_\_\_\_

Destinazione parziale: \_\_\_\_\_

Grado di utilizzo parziale: \_\_\_\_\_

## Valenze e contrasti

Valenze: \_\_\_\_\_

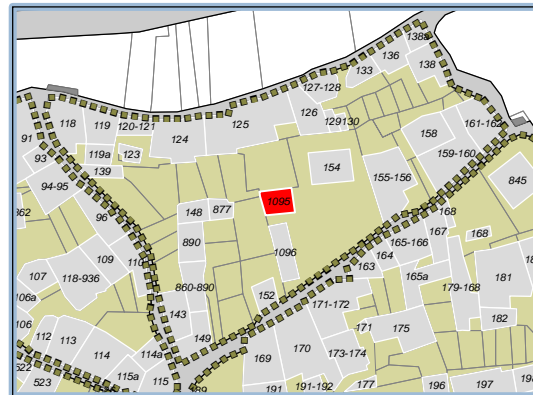
Elementi di pregio: -

Elementi di contrasto: -

## Modalità di intervento per il Piano delle Regole

Categoria d'intervento: \_\_\_\_\_

Prescrizioni: -



Estratto mappa - Fg:20 Mapp:1095




Foto - (anno 2009)

Località: **Ponte in Valtellina**

Scheda: **51**

## Caratteristiche Tipologiche

Tipologia: [parte di schiera](#)

Num. piani: **2**

Num. alloggi:

## Stato di Conservazione

Conservazione strutture: [buono](#)

Conservazione Complessivo: [buono](#)

Conservazione facciate: [buono](#)

Degrado Totale: [no](#)

Conservazione copertura: [buono](#)

## Destinazione d'uso e grado di utilizzo

Destinazione prevalente: [box accessori](#)  
[magazzini](#)

Grado di utilizzo prevalente: [in permanenza](#)

Destinazione parziale:

Grado di utilizzo parziale:

## Valenze e contrasti

Valenze: [nessuna](#)

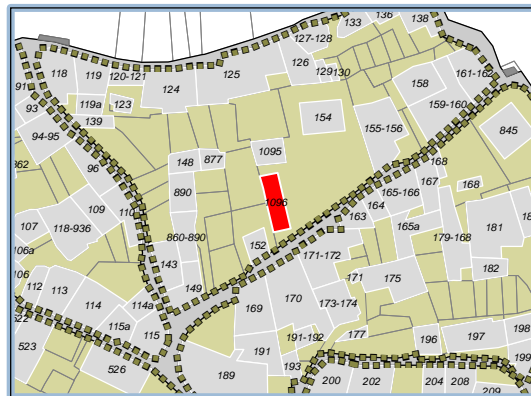
Elementi di pregio: [-](#)

Elementi di contrasto: [-](#)

## Modalità di intervento per il Piano delle Regole

Categoria d'intervento: [C5-Ristrutturazione Urbanistica](#)

Prescrizioni: [-](#)



Estratto mappa - Fig.20 Mapp:1096




Foto - (anno 2009)

Località: **Ponte in Valtellina**

Scheda: **52**

## Caratteristiche Tipologiche

Tipologia: **edificio isolato**

Num. piani: **4**

Num. alloggi: **2**

## Stato di Conservazione

Conservazione strutture: **buono**

Conservazione Complessivo: **buono**

Conservazione facciate: **buono**

Degrado Totale: **no**

Conservazione copertura: **buono**

## Destinazione d'uso e grado di utilizzo

Destinazione prevalente: **residenziale**

Grado di utilizzo prevalente: **in permanenza**

Destinazione parziale:

Grado di utilizzo parziale:

## Valenze e contrasti

Valenze: **nessuna**

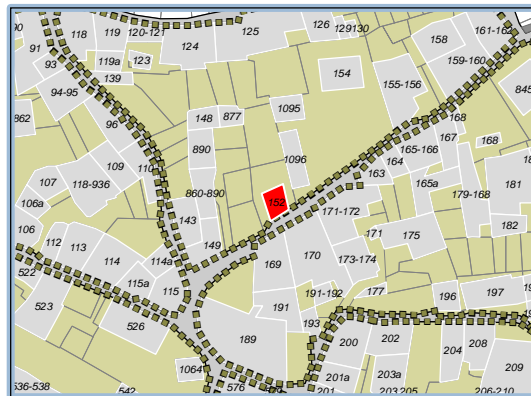
Elementi di pregio: **-**

Elementi di contrasto: **-**

## Modalità di intervento per il Piano delle Regole

Categoria d'intervento: **C5-Ristrutturazione Urbanistica**

Prescrizioni: **-**



Estratto mappa - Fg:20 Mapp:152



Foto - (anno 2009)

Località: **Ponte in Valtellina**

Scheda: **53**

## Caratteristiche Tipologiche

Tipologia: [parte di schiera](#)

Num. piani: **2**

Num. alloggi: **1**

## Stato di Conservazione

Conservazione strutture: [medio](#)

Conservazione Complessivo: [medio](#)

Conservazione facciate: [medio](#)

Degrado Totale: [no](#)

Conservazione copertura: [cattivo](#)

## Destinazione d'uso e grado di utilizzo

Destinazione prevalente: [residenziale rurale](#) Grado di utilizzo prevalente: [non utilizzato](#)

Destinazione parziale:

Grado di utilizzo parziale:

## Valenze e contrasti

Valenze: [tipologico ambientale](#)

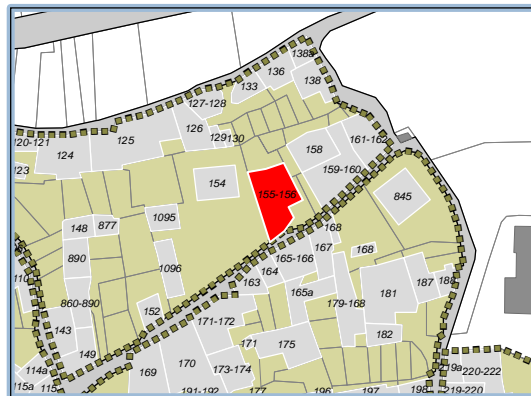
Elementi di pregio: [Affresco, davanzali](#)

Elementi di contrasto: [struttura esterna in c.a.](#)

## Modalità di intervento per il Piano delle Regole

Categoria d'intervento: [C3-Ristrutturazione Conservativa](#)

Prescrizioni: -



Estratto mappa - Fg:20 Mapp:155-156



Foto - (anno 2009)

Località: **Ponte in Valtellina**

Scheda: **54**

## Caratteristiche Tipologiche

Tipologia: [parte di schiera](#)

Num. piani: **4**

Num. alloggi: **1**

## Stato di Conservazione

Conservazione strutture: [buono](#)

Conservazione Complessivo: [medio](#)

Conservazione facciate: [medio](#)

Degrado Totale: [no](#)

Conservazione copertura: [medio](#)

## Destinazione d'uso e grado di utilizzo

Destinazione prevalente: [residenziale](#)

Grado di utilizzo prevalente: [in permanenza](#)

Destinazione parziale:

Grado di utilizzo parziale:

## Valenze e contrasti

Valenze: [tipologico ambientale](#)

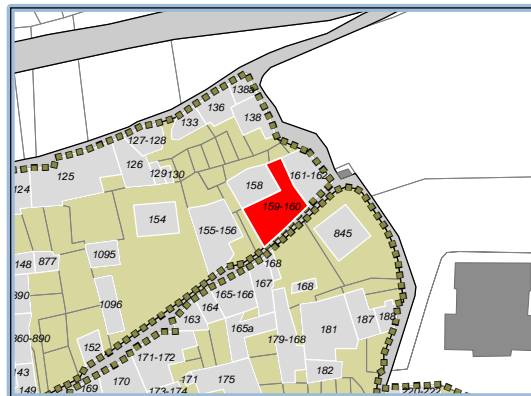
Elementi di pregio: **-**

Elementi di contrasto: [Abbaino con copertura in lamiera](#)

## Modalità di intervento per il Piano delle Regole

Categoria d'intervento: [C3-Ristrutturazione Conservativa](#)

Prescrizioni: **-**



Estratto mappa - Fg:20 Mapp:159-160



Foto - (anno 2009)

Località: **Ponte in Valtellina**

Scheda: **55**

## Caratteristiche Tipologiche

Tipologia: [parte di schiera](#)

Num. piani: **3**

Num. alloggi: **0**

## Stato di Conservazione

Conservazione strutture: [cattivo](#)

Conservazione Complessivo: [cattivo](#)

Conservazione facciate: [cattivo](#)

Degrado Totale: [no](#)

Conservazione copertura: [cattivo](#)

## Destinazione d'uso e grado di utilizzo

Destinazione prevalente: [residenziale rurale](#) Grado di utilizzo prevalente: [non utilizzato](#)

Destinazione parziale:

Grado di utilizzo parziale:

## Valenze e contrasti

Valenze: [tipologico ambientale](#)

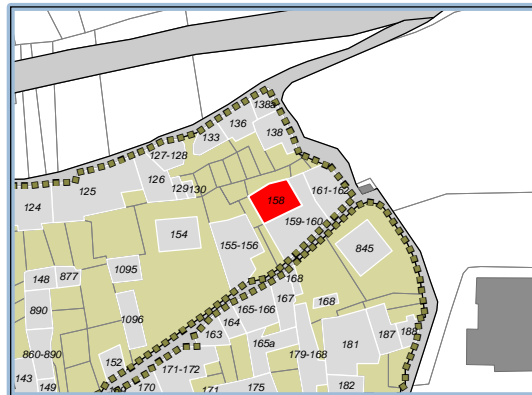
Elementi di pregio: [-](#)

Elementi di contrasto: [-](#)

## Modalità di intervento per il Piano delle Regole

Categoria d'intervento: [C3-Ristrutturazione Conservativa](#)

Prescrizioni: [-](#)



Estratto mappa - Fg:20 Mapp:158



Foto - (anno 2009)

Località: **Ponte in Valtellina**

Scheda: **56**

## Caratteristiche Tipologiche

Tipologia: [parte di schiera](#)

Num. piani: **3**

Num. alloggi: **0**

## Stato di Conservazione

Conservazione strutture: [cattivo](#)

Conservazione Complessivo: [medio](#)

Conservazione facciate: [medio](#)

Degrado Totale: [no](#)

Conservazione copertura: [medio](#)

## Destinazione d'uso e grado di utilizzo

Destinazione prevalente: [rurale](#)

Grado di utilizzo prevalente: [non utilizzato](#)

Destinazione parziale: [box accessori magazzini](#)

Grado di utilizzo parziale: [in permanenza](#)

## Valenze e contrasti

Valenze: [tipologico ambientale](#)

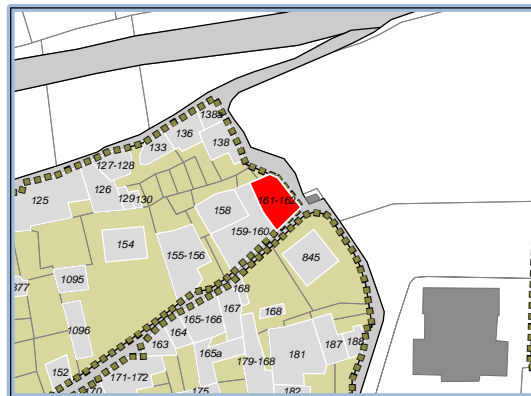
Elementi di pregio: [Portale](#)

Elementi di contrasto: -

## Modalità di intervento per il Piano delle Regole

Categoria d'intervento: [C3-Ristrutturazione Conservativa](#)

Prescrizioni: -



Estratto mappa - Fg:20 Mapp:161-162




Foto - (anno 2009)

Località: **Ponte in Valtellina**

Scheda: **57**

## Caratteristiche Tipologiche

Tipologia: [parte di schiera](#)

Num. piani: **3**

Num. alloggi: **1**

## Stato di Conservazione

Conservazione strutture: [medio](#)

Conservazione Complessivo: [medio](#)

Conservazione facciate: [cattivo](#)

Degrado Totale: [no](#)

Conservazione copertura: [medio](#)

## Destinazione d'uso e grado di utilizzo

Destinazione prevalente: [residenziale](#)

Grado di utilizzo prevalente: [in permanenza](#)

Destinazione parziale:

Grado di utilizzo parziale:

## Valenze e contrasti

Valenze: [tipologico ambientale](#)

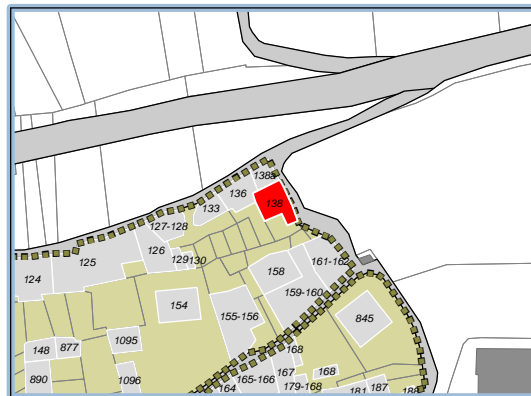
Elementi di pregio: [-](#)

Elementi di contrasto: [Muratura in mattoni, tapparelle](#)

## Modalità di intervento per il Piano delle Regole

Categoria d'intervento: [C4-Ristrutturazione Edilizia](#)

Prescrizioni: [-](#)



Estratto mappa - Fg:20 Mapp:138



Foto - (anno 2009)



Località: **Ponte in Valtellina**

Scheda: **58**

## Caratteristiche Tipologiche

Tipologia: [parte di schiera](#)

Num. piani: **1**

Num. alloggi: \_\_\_\_\_

## Stato di Conservazione

Conservazione strutture: [medio](#)

Conservazione Complessivo: [medio](#)

Conservazione facciate: [cattivo](#)

Degrado Totale: [no](#)

Conservazione copertura: [medio](#)

## Destinazione d'uso e grado di utilizzo

Destinazione prevalente: [rurale](#)

Grado di utilizzo prevalente: [non utilizzato](#)

Destinazione parziale: \_\_\_\_\_

Grado di utilizzo parziale: \_\_\_\_\_

## Valenze e contrasti

Valenze: [tipologico ambientale](#)

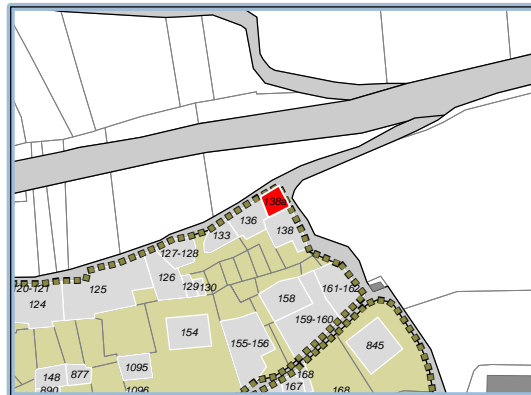
Elementi di pregio: [-](#)

Elementi di contrasto: [Muratura in blocchetti di cls](#)

## Modalità di intervento per il Piano delle Regole

Categoria d'intervento: [C4-Ristrutturazione Edilizia](#)

Prescrizioni: [-](#)



Estratto mappa - Fg:20 Mapp:138a



Foto - (anno 2009)

Località: **Ponte in Valtellina**

Scheda: **59**

## Caratteristiche Tipologiche

Tipologia: [parte di schiera](#)

Num. piani: **3**

Num. alloggi: **1**

## Stato di Conservazione

Conservazione strutture: [cattivo](#)

Conservazione Complessivo: [cattivo](#)

Conservazione facciate: [medio](#)

Degrado Totale: [no](#)

Conservazione copertura: [cattivo](#)

## Destinazione d'uso e grado di utilizzo

Destinazione prevalente: [residenziale rurale](#) Grado di utilizzo prevalente: [non utilizzato](#)

Destinazione parziale:

Grado di utilizzo parziale:

## Valenze e contrasti

Valenze: [tipologico ambientale](#)

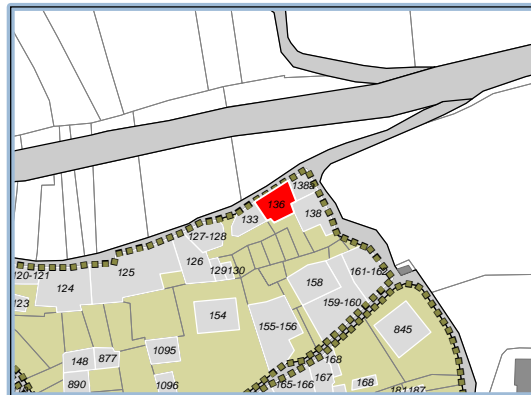
Elementi di pregio: -

Elementi di contrasto: -

## Modalità di intervento per il Piano delle Regole

Categoria d'intervento: [C3-Ristrutturazione Conservativa](#)

Prescrizioni: -



Estratto mappa - Fg:20 Mapp:136




Foto - (anno 2009)

Località: **Ponte in Valtellina**

Scheda: **60**

## Caratteristiche Tipologiche

Tipologia: [parte di schiera](#)

Num. piani: **2**

Num. alloggi: **1**

## Stato di Conservazione

Conservazione strutture: [medio](#)

Conservazione Complessivo: [medio](#)

Conservazione facciate: [medio](#)

Degrado Totale: [no](#)

Conservazione copertura: [cattivo](#)

## Destinazione d'uso e grado di utilizzo

Destinazione prevalente: [residenziale rurale](#) Grado di utilizzo prevalente: [non utilizzato](#)

Destinazione parziale:

Grado di utilizzo parziale:

## Valenze e contrasti

Valenze: [tipologico ambientale](#)

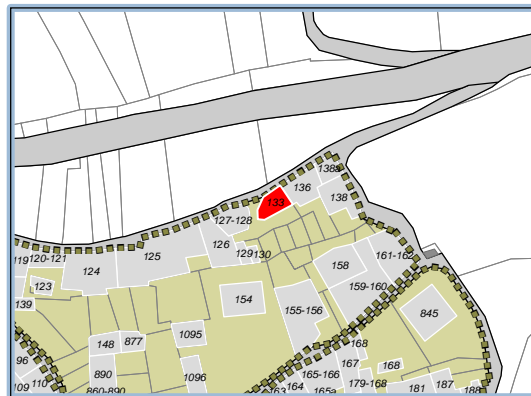
Elementi di pregio: [-](#)

Elementi di contrasto:

## Modalità di intervento per il Piano delle Regole

Categoria d'intervento: [C3-Ristrutturazione Conservativa](#)

Prescrizioni: [-](#)



Estratto mappa - Fg:20 Mapp:133




Foto - (anno 2009)

Località: **Ponte in Valtellina**

Scheda: **61**

## Caratteristiche Tipologiche

Tipologia: **edificio isolato**

Num. piani: **3**

Num. alloggi:

## Stato di Conservazione

Conservazione strutture: **buono**

Conservazione Complessivo: **buono**

Conservazione facciate: **buono**

Degrado Totale: **no**

Conservazione copertura: **buono**

## Destinazione d'uso e grado di utilizzo

Destinazione prevalente: **residenziale**

Grado di utilizzo prevalente: **in permanenza**

Destinazione parziale:

Grado di utilizzo parziale:

## Valenze e contrasti

Valenze: **nessuna**

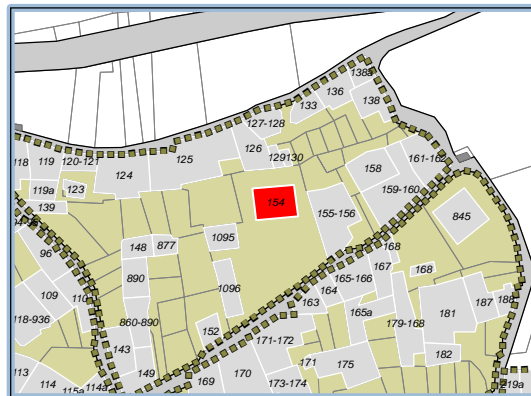
Elementi di pregio: **-**

Elementi di contrasto: **-**

## Modalità di intervento per il Piano delle Regole

Categoria d'intervento: **C4-Ristrutturazione Edilizia**

Prescrizioni: **-**



Estratto mappa - Fg:20 Mapp:154




Foto - (anno 2009)

## Caratteristiche Tipologiche

Tipologia: \_\_\_\_\_

Num. piani: **0**Num. alloggi: **0**

## Stato di Conservazione

Conservazione strutture: -

Conservazione Complessivo: -

Conservazione facciate: -

Degrado Totale: **si**

Conservazione copertura: -

## Destinazione d'uso e grado di utilizzo

Destinazione prevalente: \_\_\_\_\_

Grado di utilizzo prevalente: \_\_\_\_\_

Destinazione parziale: \_\_\_\_\_

Grado di utilizzo parziale: \_\_\_\_\_

## Valenze e contrasti

Valenze: \_\_\_\_\_

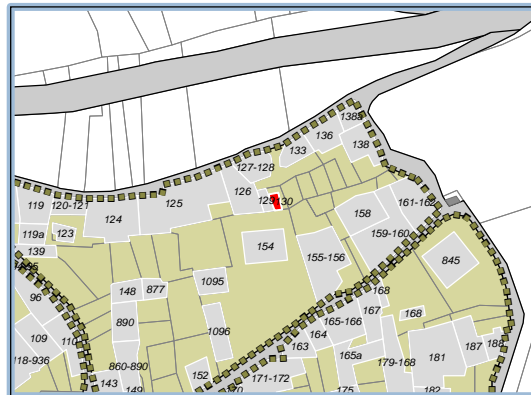
Elementi di pregio: -

Elementi di contrasto: -

## Modalità di intervento per il Piano delle Regole

Categoria d'intervento: **C5-Ristrutturazione Urbanistica**

Prescrizioni: -



Estratto mappa - Fg:20 Mapp:130




Foto - (anno 2009)

Località: **Ponte in Valtellina**

Scheda: **63**

## Caratteristiche Tipologiche

Tipologia:

Num. piani: **0**

Num. alloggi: **0**

## Stato di Conservazione

Conservazione strutture: -

Conservazione Complessivo: -

Conservazione facciate: -

Degrado Totale: **si**

Conservazione copertura: -

## Destinazione d'uso e grado di utilizzo

Destinazione prevalente:

Grado di utilizzo prevalente:

Destinazione parziale:

Grado di utilizzo parziale:

## Valenze e contrasti

Valenze:

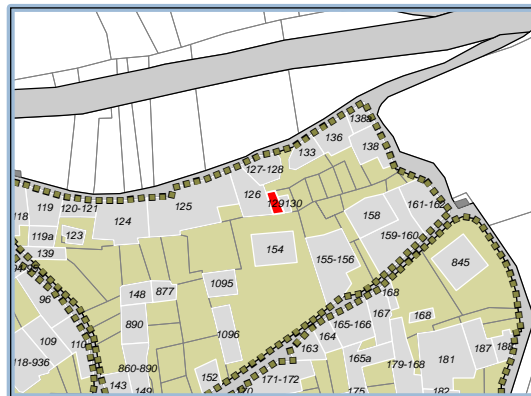
Elementi di pregio: -

Elementi di contrasto: -

## Modalità di intervento per il Piano delle Regole

Categoria d'intervento: **C5-Ristrutturazione Urbanistica**

Prescrizioni: -



Estratto mappa - Fg:20 Mapp:129



Foto - (anno 2009)

Località: **Ponte in Valtellina**

Scheda: **64**

## Caratteristiche Tipologiche

Tipologia: [parte di schiera](#)

Num. piani: **3**

Num. alloggi: **1**

## Stato di Conservazione

Conservazione strutture: [cattivo](#)

Conservazione Complessivo: [cattivo](#)

Conservazione facciate: [cattivo](#)

Degrado Totale: [no](#)

Conservazione copertura: [cattivo](#)

## Destinazione d'uso e grado di utilizzo

Destinazione prevalente: [residenziale rurale](#) Grado di utilizzo prevalente: [stagionale](#)

Destinazione parziale:

Grado di utilizzo parziale:

## Valenze e contrasti

Valenze: [tipologico ambientale](#)

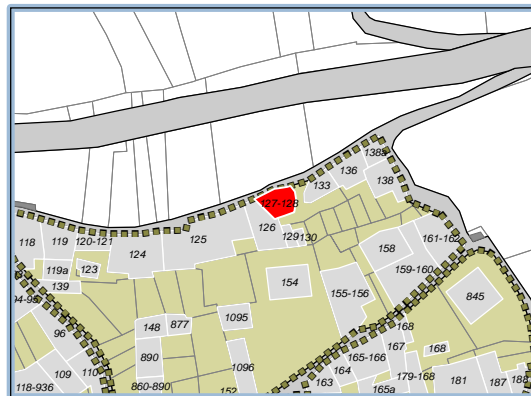
Elementi di pregio: [balcone](#), [affresco](#)

Elementi di contrasto: -

## Modalità di intervento per il Piano delle Regole

Categoria d'intervento: [C3-Ristrutturazione Conservativa](#)

Prescrizioni: -



Estratto mappa - Fg:20 Mapp:127-128



Foto - (anno 2009)

Località: **Ponte in Valtellina**

Scheda: **65**

## Caratteristiche Tipologiche

Tipologia: [parte di schiera](#)

Num. piani: **2**

Num. alloggi: **1**

## Stato di Conservazione

Conservazione strutture: [cattivo](#)

Conservazione Complessivo: [cattivo](#)

Conservazione facciate: [medio](#)

Degrado Totale: [no](#)

Conservazione copertura: [cattivo](#)

## Destinazione d'uso e grado di utilizzo

Destinazione prevalente: [residenziale rurale](#) Grado di utilizzo prevalente: [stagionale](#)

Destinazione parziale:

Grado di utilizzo parziale:

## Valenze e contrasti

Valenze: [tipologico ambientale](#)

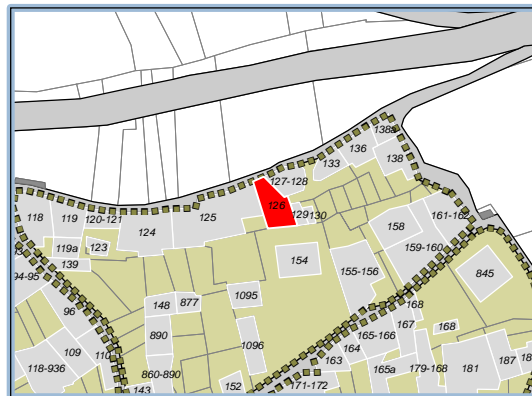
Elementi di pregio: [-](#)

Elementi di contrasto: [muratura in mattoni in cls](#)

## Modalità di intervento per il Piano delle Regole

Categoria d'intervento: [C3-Ristrutturazione Conservativa](#)

Prescrizioni: [-](#)



Estratto mappa - Fg:20 Mapp:126



Foto - (anno 2009)



Località: **Ponte in Valtellina**

Scheda: **66**

## Caratteristiche Tipologiche

Tipologia: [parte di schiera](#)

Num. piani: **3**

Num. alloggi: **2**

## Stato di Conservazione

Conservazione strutture: [buono](#)

Conservazione Complessivo: [buono](#)

Conservazione facciate: [buono](#)

Degrado Totale: [no](#)

Conservazione copertura: [buono](#)

## Destinazione d'uso e grado di utilizzo

Destinazione prevalente: [residenziale](#)

Grado di utilizzo prevalente: [in permanenza](#)

Destinazione parziale:

Grado di utilizzo parziale:

## Valenze e contrasti

Valenze: [nessuna](#)

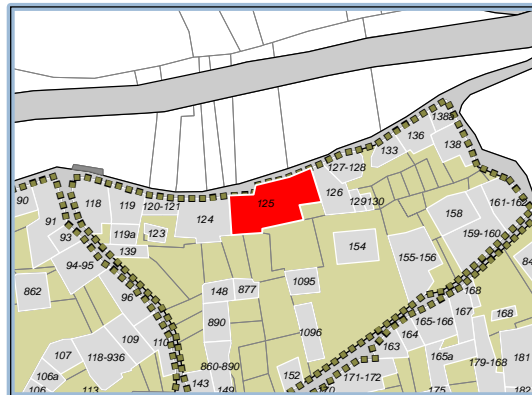
Elementi di pregio: [affresco recentemente restaurato](#)

Elementi di contrasto: -

## Modalità di intervento per il Piano delle Regole

Categoria d'intervento: [C4-Ristrutturazione Edilizia](#)

Prescrizioni: -



Estratto mappa - Fg:20 Mapp:125



Foto - (anno 2009)

Località: **Ponte in Valtellina**

Scheda: **67**

## Caratteristiche Tipologiche

Tipologia: [parte di schiera](#)

Num. piani: **3**

Num. alloggi: **1**

## Stato di Conservazione

Conservazione strutture: [buono](#)

Conservazione Complessivo: [buono](#)

Conservazione facciate: [medio](#)

Degrado Totale: [no](#)

Conservazione copertura: [buono](#)

## Destinazione d'uso e grado di utilizzo

Destinazione prevalente: [residenziale](#)

Grado di utilizzo prevalente: [in permanenza](#)

Destinazione parziale:

Grado di utilizzo parziale:

## Valenze e contrasti

Valenze: [tipologico ambientale](#)

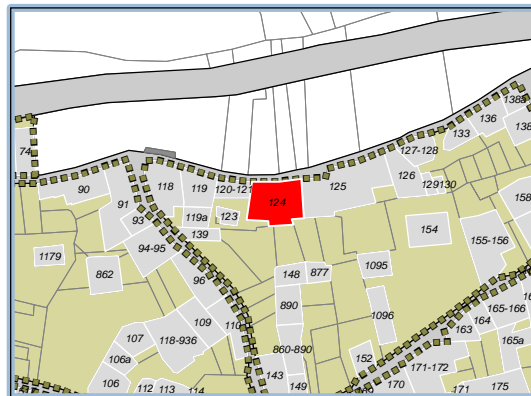
Elementi di pregio: [-](#)

Elementi di contrasto: [aperture finestre](#)

## Modalità di intervento per il Piano delle Regole

Categoria d'intervento: [C3-Ristrutturazione Conservativa](#)

Prescrizioni: [-](#)



Estratto mappa - Fg:20 Mapp:124




Foto - (anno 2009)

Località: **Ponte in Valtellina**

Scheda: **68**

## Caratteristiche Tipologiche

Tipologia: **parte di schiera**

Num. piani: **3**

Num. alloggi: **1**

## Stato di Conservazione

Conservazione strutture: **buono**

Conservazione Complessivo: **buono**

Conservazione facciate: **buono**

Degrado Totale: **no**

Conservazione copertura: **buono**

## Destinazione d'uso e grado di utilizzo

Destinazione prevalente: **residenziale**

Grado di utilizzo prevalente: **in permanenza**

Destinazione parziale:

Grado di utilizzo parziale:

## Valenze e contrasti

Valenze: **nessuna**

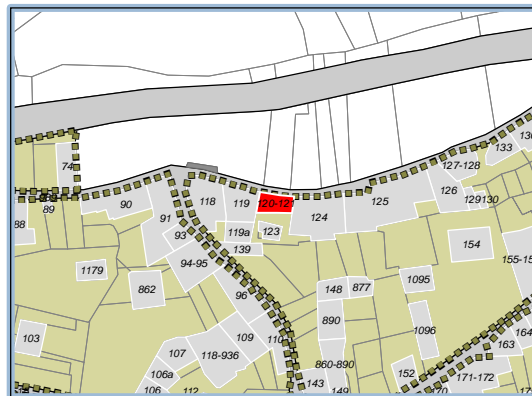
Elementi di pregio: **-**

Elementi di contrasto: **-**

## Modalità di intervento per il Piano delle Regole

Categoria d'intervento: **C3-Ristrutturazione Conservativa**

Prescrizioni: **-**



Estratto mappa - Fg:20 Mapp:120-121



Foto - (anno 2009)

Località: **Ponte in Valtellina**

Scheda: **69**

## Caratteristiche Tipologiche

Tipologia: **edificio isolato**

Num. piani: **3**

Num. alloggi: **1**

## Stato di Conservazione

Conservazione strutture: **medio**

Conservazione Complessivo: **medio**

Conservazione facciate: **medio**

Degrado Totale: **no**

Conservazione copertura: **cattivo**

## Destinazione d'uso e grado di utilizzo

Destinazione prevalente: **residenziale**

Grado di utilizzo prevalente: **in permanenza**

Destinazione parziale:

Grado di utilizzo parziale:

## Valenze e contrasti

Valenze: **tipologico ambientale**

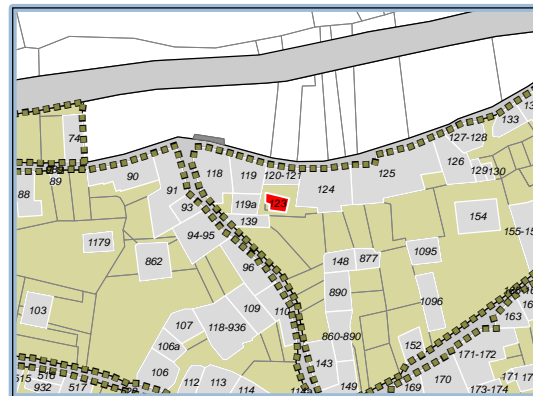
Elementi di pregio: **davanzali in pietra**

Elementi di contrasto: **-**

## Modalità di intervento per il Piano delle Regole

Categoria d'intervento: **C3-Ristrutturazione Conservativa**

Prescrizioni: **-**



Estratto mappa - Fg:20 Mapp:123



Foto - (anno 2009)

Località: **Ponte in Valtellina**

Scheda: **69**

## Caratteristiche Tipologiche

Tipologia: **edificio isolato**

Num. piani: **3**

Num. alloggi: **1**

## Stato di Conservazione

Conservazione strutture: **medio**

Conservazione Complessivo: **medio**

Conservazione facciate: **medio**

Degrado Totale: **no**

Conservazione copertura: **cattivo**

## Destinazione d'uso e grado di utilizzo

Destinazione prevalente: **residenziale**

Grado di utilizzo prevalente: **in permanenza**

Destinazione parziale:

Grado di utilizzo parziale:

## Valenze e contrasti

Valenze: **tipologico ambientale**

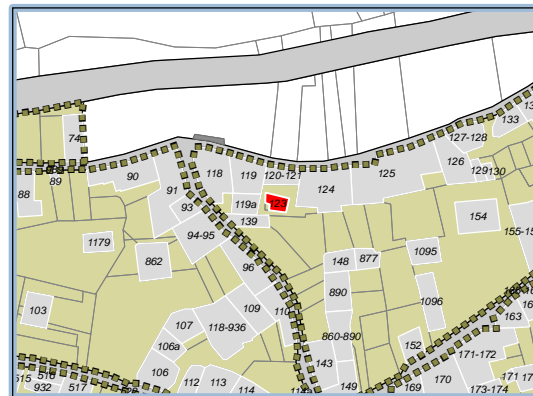
Elementi di pregio: **davanzali in pietra**

Elementi di contrasto: **-**

## Modalità di intervento per il Piano delle Regole

Categoria d'intervento: **C3-Ristrutturazione Conservativa**

Prescrizioni: **-**



Estratto mappa - Fg:20 Mapp:123



Foto - (anno 2009)

Località: **Ponte in Valtellina**

Scheda: **71**

## Caratteristiche Tipologiche

Tipologia: [parte di schiera](#)

Num. piani: **4**

Num. alloggi: **1**

## Stato di Conservazione

Conservazione strutture: [buono](#)

Conservazione Complessivo: [buono](#)

Conservazione facciate: [buono](#)

Degrado Totale: [no](#)

Conservazione copertura: [buono](#)

## Destinazione d'uso e grado di utilizzo

Destinazione prevalente: [residenziale](#)

Grado di utilizzo prevalente: [stagionale](#)

Destinazione parziale:

Grado di utilizzo parziale:

## Valenze e contrasti

Valenze: [nessuna](#)

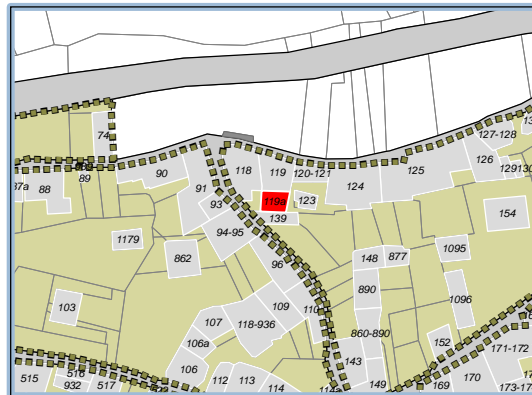
Elementi di pregio: [-](#)

Elementi di contrasto: [-](#)

## Modalità di intervento per il Piano delle Regole

Categoria d'intervento: [C4-Ristrutturazione Edilizia](#)

Prescrizioni: [-](#)



Estratto mappa - Fg:20 Mapp:119a



Foto - (anno 2009)

Località: **Ponte in Valtellina**

Scheda: **72**

## Caratteristiche Tipologiche

Tipologia: [parte di schiera](#)

Num. piani: **3**

Num. alloggi: **1**

## Stato di Conservazione

Conservazione strutture: [cattivo](#)

Conservazione Complessivo: [cattivo](#)

Conservazione facciate: [medio](#)

Degrado Totale: [no](#)

Conservazione copertura: [cattivo](#)

## Destinazione d'uso e grado di utilizzo

Destinazione prevalente: [residenziale rurale](#) Grado di utilizzo prevalente: [stagionale](#)

Destinazione parziale:

Grado di utilizzo parziale:

## Valenze e contrasti

Valenze: [tipologico ambientale](#)

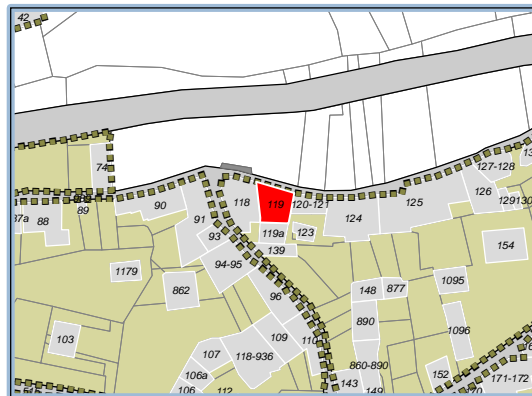
Elementi di pregio: -

Elementi di contrasto: -

## Modalità di intervento per il Piano delle Regole

Categoria d'intervento: [C3-Ristrutturazione Conservativa](#)

Prescrizioni: -



Estratto mappa - Fg:20 Mapp:119



Foto - (anno 2009)

Località: **Ponte in Valtellina**

Scheda: **73**

## Caratteristiche Tipologiche

Tipologia: [parte di schiera](#)

Num. piani: **3**

Num. alloggi: **2**

## Stato di Conservazione

Conservazione strutture: [medio](#)

Conservazione Complessivo: [medio](#)

Conservazione facciate: [medio](#)

Degrado Totale: [no](#)

Conservazione copertura: [cattivo](#)

## Destinazione d'uso e grado di utilizzo

Destinazione prevalente: [residenziale rurale](#) Grado di utilizzo prevalente: [in permanenza](#)

Destinazione parziale:

Grado di utilizzo parziale:

## Valenze e contrasti

Valenze: [tipologico ambientale](#)

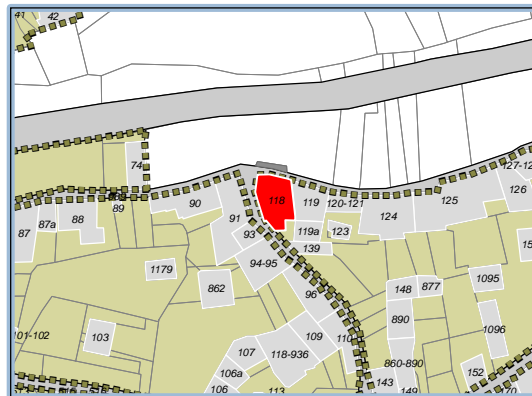
Elementi di pregio: -

Elementi di contrasto: -

## Modalità di intervento per il Piano delle Regole

Categoria d'intervento: [C3-Ristrutturazione Conservativa](#)

Prescrizioni: -



Estratto mappa - Fg:20 Mapp:118



Foto - (anno 2009)



Località: **Ponte in Valtellina**

Scheda: **74**

## Caratteristiche Tipologiche

Tipologia: [parte di schiera](#)

Num. piani: **3**

Num. alloggi: **3**

## Stato di Conservazione

Conservazione strutture: [buono](#)

Conservazione Complessivo: [buono](#)

Conservazione facciate: [buono](#)

Degrado Totale: [no](#)

Conservazione copertura: [buono](#)

## Destinazione d'uso e grado di utilizzo

Destinazione prevalente: [residenziale](#)

Grado di utilizzo prevalente: [in permanenza](#)

Destinazione parziale:

Grado di utilizzo parziale:

## Valenze e contrasti

Valenze: [tipologico ambientale](#)

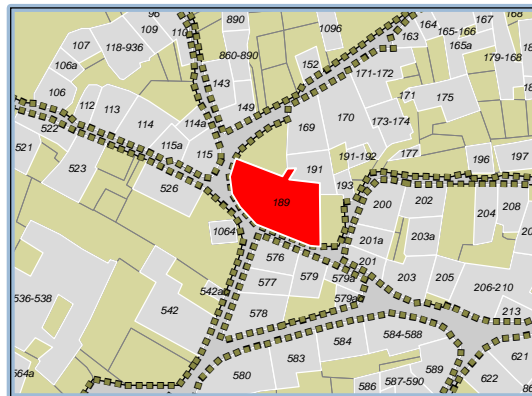
Elementi di pregio: [Portale, davanzali P.1°](#)

Elementi di contrasto: [Scale esterne, portone e portale](#)

## Modalità di intervento per il Piano delle Regole

Categoria d'intervento: [C3-Ristrutturazione Conservativa](#)

Prescrizioni: -



Estratto mappa - Fg:20 Mapp:189



Foto - (anno 2009)

Località: **Ponte in Valtellina**

Scheda: **75**

## Caratteristiche Tipologiche

Tipologia: [parte di schiera](#)

Num. piani: **3**

Num. alloggi: **1**

## Stato di Conservazione

Conservazione strutture: [buono](#)

Conservazione Complessivo: [buono](#)

Conservazione facciate: [buono](#)

Degrado Totale: [no](#)

Conservazione copertura: [buono](#)

## Destinazione d'uso e grado di utilizzo

Destinazione prevalente: [residenziale](#)

Grado di utilizzo prevalente: [non utilizzato](#)

Destinazione parziale:

Grado di utilizzo parziale:

## Valenze e contrasti

Valenze: [tipologico ambientale](#)

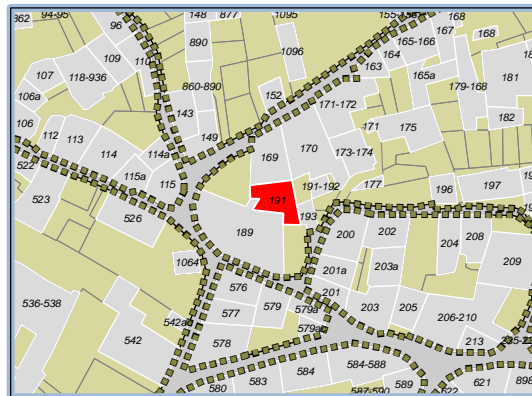
Elementi di pregio: [-](#)

Elementi di contrasto: [aperture nella fase di ristrutturazione](#)

## Modalità di intervento per il Piano delle Regole

Categoria d'intervento: [C3-Ristrutturazione Conservativa](#)

Prescrizioni: [-](#)



Estratto mappa - Fg:20 Mapp:191



Foto - (anno 2009)

Località: **Ponte in Valtellina**

Scheda: **76**

## Caratteristiche Tipologiche

Tipologia: [parte di schiera](#)

Num. piani: **2**

Num. alloggi: **1**

## Stato di Conservazione

Conservazione strutture: [buono](#)

Conservazione Complessivo: [buono](#)

Conservazione facciate: [buono](#)

Degrado Totale: [no](#)

Conservazione copertura: [buono](#)

## Destinazione d'uso e grado di utilizzo

Destinazione prevalente: [residenziale](#)

Grado di utilizzo prevalente: [stagionale](#)

Destinazione parziale:

Grado di utilizzo parziale:

## Valenze e contrasti

Valenze: [tipologico ambientale](#)

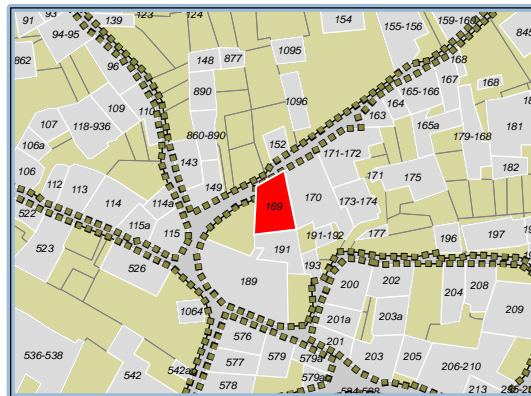
Elementi di pregio: -

Elementi di contrasto: -

## Modalità di intervento per il Piano delle Regole

Categoria d'intervento: [C3-Ristrutturazione Conservativa](#)

Prescrizioni: -



Estratto mappa - Fg:20 Mapp:169



Foto - (anno 2009)

Località: **Ponte in Valtellina**

Scheda: **77**

## Caratteristiche Tipologiche

Tipologia: [parte di schiera](#)

Num. piani: **3**

Num. alloggi: **1**

## Stato di Conservazione

Conservazione strutture: [buono](#)

Conservazione Complessivo: [medio](#)

Conservazione facciate: [medio](#)

Degrado Totale: [no](#)

Conservazione copertura: [cattivo](#)

## Destinazione d'uso e grado di utilizzo

Destinazione prevalente: [residenziale rurale](#) Grado di utilizzo prevalente: [non utilizzato](#)

Destinazione parziale: [residenziale](#) Grado di utilizzo parziale: [stagionale](#)

## Valenze e contrasti

Valenze: [tipologico ambientale](#)

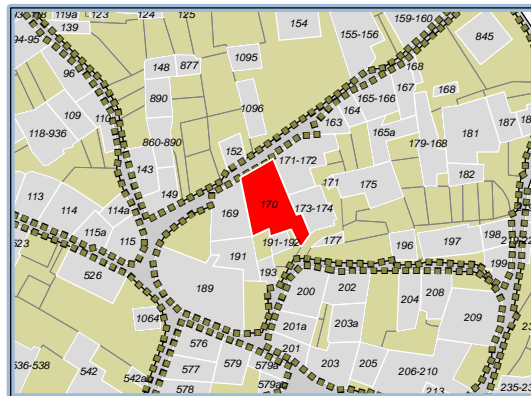
Elementi di pregio: [-](#)

Elementi di contrasto: [Canna fumarìa esterna](#)

## Modalità di intervento per il Piano delle Regole

Categoria d'intervento: [C3-Ristrutturazione Conservativa](#)

Prescrizioni: [-](#)



Estratto mappa - Fg:20 Mapp:170




Foto - (anno 2009)

Località: **Ponte in Valtellina**

Scheda: **78**

## Caratteristiche Tipologiche

Tipologia: parte di schiera

Num. piani: **2**

Num. alloggi: **0**

## Stato di Conservazione

Conservazione strutture: buono

Conservazione Complessivo: medio

Conservazione facciate: medio

Degrado Totale: no

Conservazione copertura: medio

## Destinazione d'uso e grado di utilizzo

Destinazione prevalente: box accessori  
magazzini

Grado di utilizzo prevalente: in permanenza

Destinazione parziale:

Grado di utilizzo parziale:

## Valenze e contrasti

Valenze: nessuna

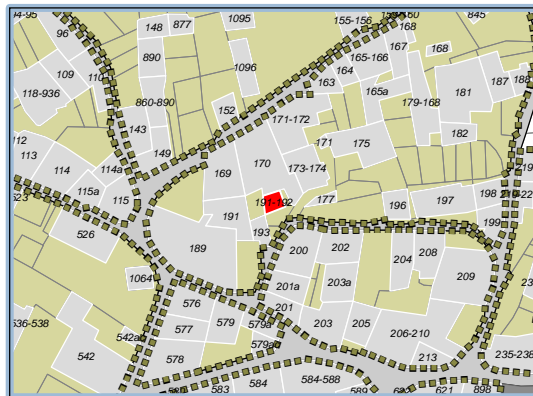
Elementi di pregio: -

Elementi di contrasto: -

## Modalità di intervento per il Piano delle Regole

Categoria d'intervento: C5-Ristrutturazione Urbanistica

Prescrizioni: -



Estratto mappa - Fg:20 Mapp:191-192




Foto - (anno 2009)

Località: **Ponte in Valtellina**

Scheda: **79**

## Caratteristiche Tipologiche

Tipologia: parte di schiera

Num. piani: **1**

Num. alloggi: **0**

## Stato di Conservazione

Conservazione strutture: buono

Conservazione Complessivo: buono

Conservazione facciate: buono

Degrado Totale: no

Conservazione copertura: buono

## Destinazione d'uso e grado di utilizzo

Destinazione prevalente: box accessori  
magazzini

Grado di utilizzo prevalente: in permanenza

Destinazione parziale:

Grado di utilizzo parziale:

## Valenze e contrasti

Valenze: nessuna

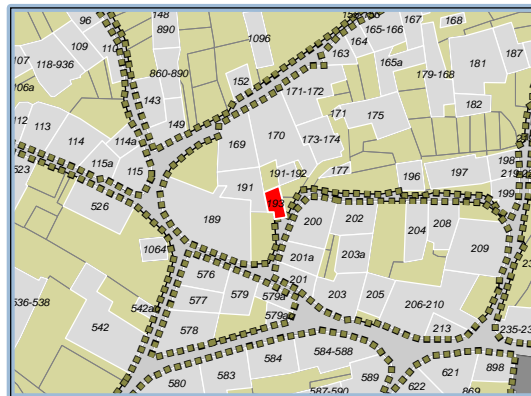
Elementi di pregio: -

Elementi di contrasto: -

## Modalità di intervento per il Piano delle Regole

Categoria d'intervento: C5-Ristrutturazione Urbanistica

Prescrizioni: -



Estratto mappa - Fg:20 Mapp:193




Foto - (anno 2009)

Località: **Ponte in Valtellina**

Scheda: **80**

## Caratteristiche Tipologiche

Tipologia: [parte di schiera](#)

Num. piani: **3**

Num. alloggi: **1**

## Stato di Conservazione

Conservazione strutture: [buono](#)

Conservazione Complessivo: [buono](#)

Conservazione facciate: [buono](#)

Degrado Totale: [no](#)

Conservazione copertura: [medio](#)

## Destinazione d'uso e grado di utilizzo

Destinazione prevalente: [residenziale](#)

Grado di utilizzo prevalente: [in permanenza](#)

Destinazione parziale:

Grado di utilizzo parziale:

## Valenze e contrasti

Valenze: [tipologico ambientale](#)

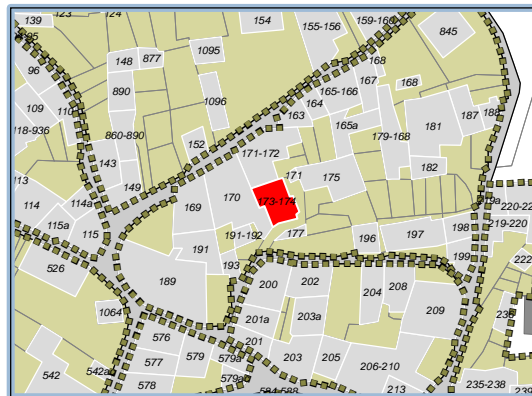
Elementi di pregio: **-**

Elementi di contrasto: [Veranda esterna](#)

## Modalità di intervento per il Piano delle Regole

Categoria d'intervento: [C3-Ristrutturazione Conservativa](#)

Prescrizioni: **-**



Estratto mappa - Fg:20 Mapp:173-174



Foto - (anno 2009)

Località: **Ponte in Valtellina**

Scheda: **81**

## Caratteristiche Tipologiche

Tipologia: [parte di schiera](#)

Num. piani: **3**

Num. alloggi: **1**

## Stato di Conservazione

Conservazione strutture: [buono](#)

Conservazione Complessivo: [buono](#)

Conservazione facciate: [buono](#)

Degrado Totale: [no](#)

Conservazione copertura: [cattivo](#)

## Destinazione d'uso e grado di utilizzo

Destinazione prevalente: [residenziale](#)

Grado di utilizzo prevalente: [in permanenza](#)

Destinazione parziale:

Grado di utilizzo parziale:

## Valenze e contrasti

Valenze: [nessuna](#)

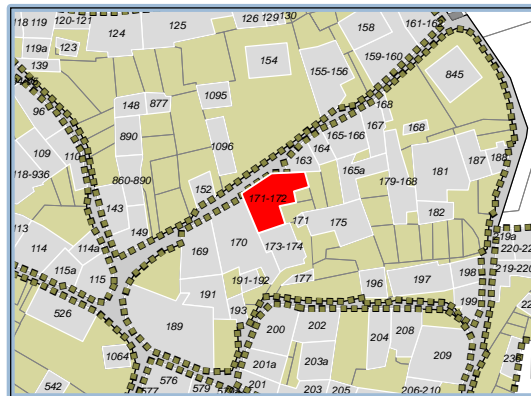
Elementi di pregio: [-](#)

Elementi di contrasto: [-](#)

## Modalità di intervento per il Piano delle Regole

Categoria d'intervento: [C5-Ristrutturazione Urbanistica](#)

Prescrizioni: [-](#)



Estratto mappa - Fg:20 Mapp:171-172



Foto - (anno 2009)



Località: **Ponte in Valtellina**

Scheda: **82**

## Caratteristiche Tipologiche

Tipologia: [parte di schiera](#)

Num. piani: **2**

Num. alloggi: **0**

## Stato di Conservazione

Conservazione strutture: [medio](#)

Conservazione Complessivo: [medio](#)

Conservazione facciate: [medio](#)

Degrado Totale: [no](#)

Conservazione copertura: [medio](#)

## Destinazione d'uso e grado di utilizzo

Destinazione prevalente: [rurale](#)

Grado di utilizzo prevalente: [non utilizzato](#)

Destinazione parziale:

Grado di utilizzo parziale:

## Valenze e contrasti

Valenze: [tipologico ambientale](#)

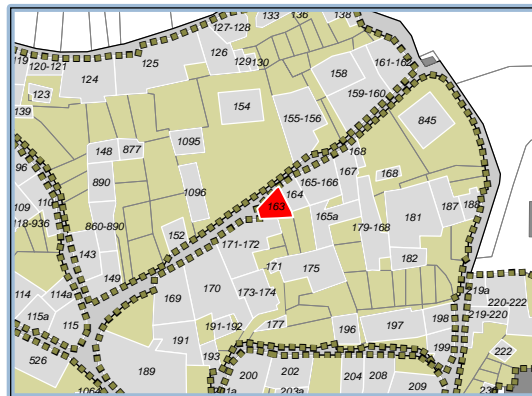
Elementi di pregio: -

Elementi di contrasto: -

## Modalità di intervento per il Piano delle Regole

Categoria d'intervento: [C3-Ristrutturazione Conservativa](#)

Prescrizioni: -



Estratto mappa - Fg:20 Mapp:163




Foto - (anno 2009)

Località: **Ponte in Valtellina**

Scheda: **83**

## Caratteristiche Tipologiche

Tipologia: **parte di schiera**

Num. piani: **3**

Num. alloggi: **1**

## Stato di Conservazione

Conservazione strutture: **buono**

Conservazione Complessivo: **medio**

Conservazione facciate: **medio**

Degrado Totale: **no**

Conservazione copertura: **cattivo**

## Destinazione d'uso e grado di utilizzo

Destinazione prevalente: **residenziale rurale** Grado di utilizzo prevalente: **non utilizzato**

Destinazione parziale:

Grado di utilizzo parziale:

## Valenze e contrasti

Valenze: **tipologico ambientale**

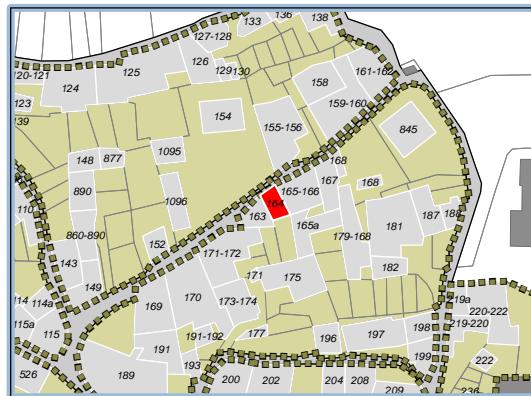
Elementi di pregio: **-**

Elementi di contrasto: **-**

## Modalità di intervento per il Piano delle Regole

Categoria d'intervento: **C3-Ristrutturazione Conservativa**

Prescrizioni: **-**



Estratto mappa - Fg:20 Mapp:164



Foto - (anno 2009)

Località: **Ponte in Valtellina**

Scheda: **84**

## Caratteristiche Tipologiche

Tipologia: [parte di schiera](#)

Num. piani: **3**

Num. alloggi: **0**

## Stato di Conservazione

Conservazione strutture: [medio](#)

Conservazione Complessivo: [medio](#)

Conservazione facciate: [medio](#)

Degrado Totale: [no](#)

Conservazione copertura: [medio](#)

## Destinazione d'uso e grado di utilizzo

Destinazione prevalente: [rurale](#)

Grado di utilizzo prevalente: [non utilizzato](#)

Destinazione parziale:

Grado di utilizzo parziale:

## Valenze e contrasti

Valenze: [tipologico ambientale](#)

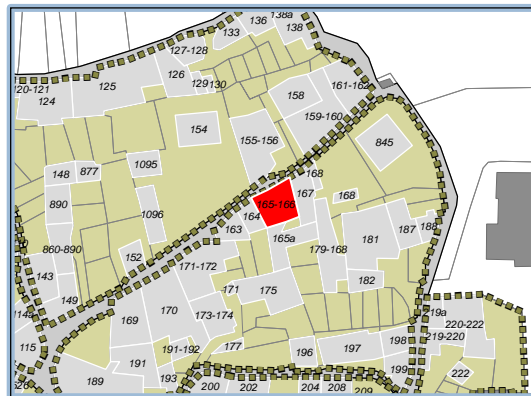
Elementi di pregio: -

Elementi di contrasto: -

## Modalità di intervento per il Piano delle Regole

Categoria d'intervento: [C3-Ristrutturazione Conservativa](#)

Prescrizioni: -



Estratto mappa - Fg:20 Mapp:165-166



Foto - (anno 2009)

Località: **Ponte in Valtellina**

Scheda: **85**

## Caratteristiche Tipologiche

Tipologia: [parte di schiera](#)

Num. piani: **3**

Num. alloggi: **0**

## Stato di Conservazione

Conservazione strutture: [cattivo](#)

Conservazione Complessivo: [medio](#)

Conservazione facciate: [buono](#)

Degrado Totale: [no](#)

Conservazione copertura: [cattivo](#)

## Destinazione d'uso e grado di utilizzo

Destinazione prevalente: [rurale](#)

Grado di utilizzo prevalente: [non utilizzato](#)

Destinazione parziale:

Grado di utilizzo parziale:

## Valenze e contrasti

Valenze: [tipologico ambientale](#)

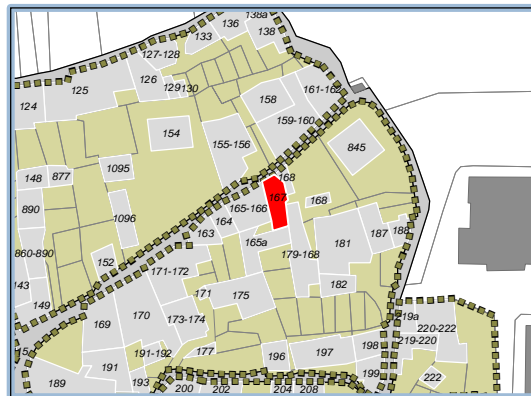
Elementi di pregio: -

Elementi di contrasto: -

## Modalità di intervento per il Piano delle Regole

Categoria d'intervento: [C3-Ristrutturazione Conservativa](#)

Prescrizioni: -



Estratto mappa - Fg:20 Mapp:167




Foto - (anno 2009)

Località: **Ponte in Valtellina**

Scheda: **86**

## Caratteristiche Tipologiche

Tipologia: [parte di schiera](#)

Num. piani: **2**

Num. alloggi: **0**

## Stato di Conservazione

Conservazione strutture: [medio](#)

Conservazione Complessivo: [medio](#)

Conservazione facciate: [medio](#)

Degrado Totale: [no](#)

Conservazione copertura: [cattivo](#)

## Destinazione d'uso e grado di utilizzo

Destinazione prevalente: [rurale](#)

Grado di utilizzo prevalente: [non utilizzato](#)

Destinazione parziale: [box accessori magazzino](#)

Grado di utilizzo parziale: [in permanenza](#)

## Valenze e contrasti

Valenze: [tipologico ambientale](#)

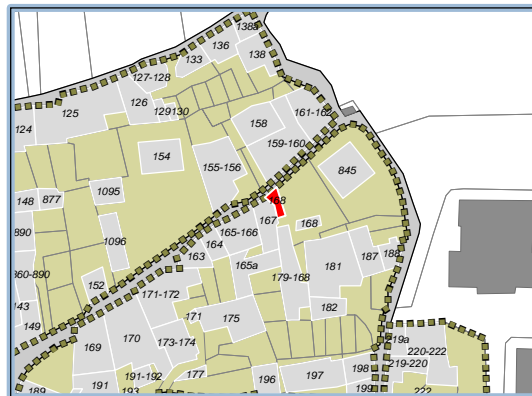
Elementi di pregio: [-](#)

Elementi di contrasto: [-](#)

## Modalità di intervento per il Piano delle Regole

Categoria d'intervento: [C3-Ristrutturazione Conservativa](#)

Prescrizioni: [-](#)



Estratto mappa - Fg:20 Mapp:168




Foto - (anno 2009)

Località: **Ponte in Valtellina**

Scheda: **87**

## Caratteristiche Tipologiche

Tipologia: [parte di schiera](#)

Num. piani: **2**

Num. alloggi: **1**

## Stato di Conservazione

Conservazione strutture: [buono](#)

Conservazione Complessivo: [medio](#)

Conservazione facciate: [medio](#)

Degrado Totale: [no](#)

Conservazione copertura: [medio](#)

## Destinazione d'uso e grado di utilizzo

Destinazione prevalente: [residenziale](#)

Grado di utilizzo prevalente: [non utilizzato](#)

Destinazione parziale:

Grado di utilizzo parziale:

## Valenze e contrasti

Valenze: [nessuna](#)

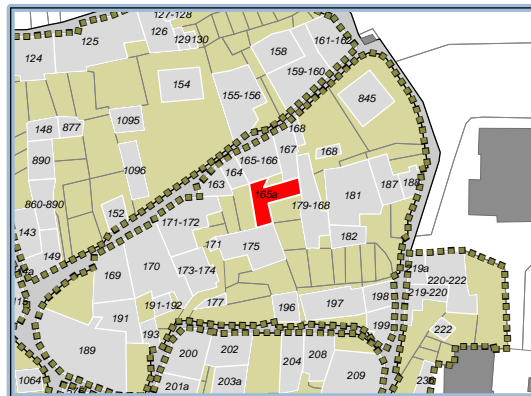
Elementi di pregio: [-](#)

Elementi di contrasto: [tapparelle](#)

## Modalità di intervento per il Piano delle Regole

Categoria d'intervento: [C4-Ristrutturazione Edilizia](#)

Prescrizioni: [-](#)



Estratto mappa - Fg:20 Mapp:165a



Foto - (anno 2009)

Località: **Ponte in Valtellina**

Scheda: **88**

## Caratteristiche Tipologiche

Tipologia: **edificio isolato**

Num. piani: **1**

Num. alloggi:

## Stato di Conservazione

Conservazione strutture: **cattivo**

Conservazione Complessivo: **cattivo**

Conservazione facciate: **cattivo**

Degrado Totale: **no**

Conservazione copertura: **cattivo**

## Destinazione d'uso e grado di utilizzo

Destinazione prevalente: **box accessori  
magazzini**

Grado di utilizzo prevalente: **non utilizzato**

Destinazione parziale:

Grado di utilizzo parziale:

## Valenze e contrasti

Valenze: **nessuna**

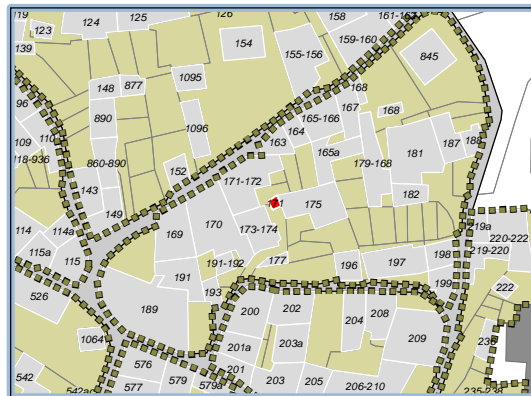
Elementi di pregio: **-**

Elementi di contrasto: **-**

## Modalità di intervento per il Piano delle Regole

Categoria d'intervento: **C5-Ristrutturazione Urbanistica**

Prescrizioni: **-**



Estratto mappa - Fg:20 Mapp:171



Foto - (anno 2009)

Località: **Ponte in Valtellina**

Scheda: **89**

## Caratteristiche Tipologiche

Tipologia: **edificio isolato**

Num. piani: **3**

Num. alloggi: **1**

## Stato di Conservazione

Conservazione strutture: **buono**

Conservazione Complessivo: **buono**

Conservazione facciate: **medio**

Degrado Totale: **no**

Conservazione copertura: **buono**

## Destinazione d'uso e grado di utilizzo

Destinazione prevalente: **residenziale**

Grado di utilizzo prevalente: **in permanenza**

Destinazione parziale:

Grado di utilizzo parziale:

## Valenze e contrasti

Valenze: **nessuna**

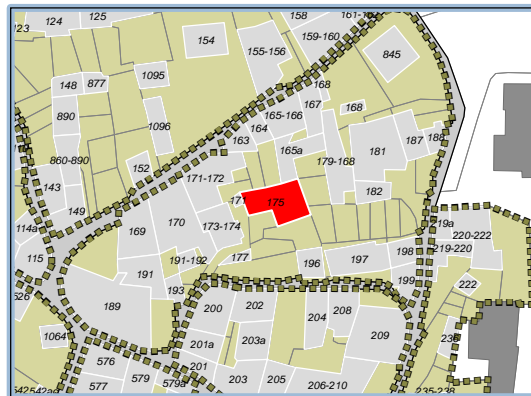
Elementi di pregio: **-**

Elementi di contrasto: **-**

## Modalità di intervento per il Piano delle Regole

Categoria d'intervento: **C4-Ristrutturazione Edilizia**

Prescrizioni: **-**



Estratto mappa - Fg:20 Mapp:175



Foto - (anno 2009)



Località: **Ponte in Valtellina**

Scheda: **90**

## Caratteristiche Tipologiche

Tipologia: [parte di schiera](#)

Num. piani: **2**

Num. alloggi: **1**

## Stato di Conservazione

Conservazione strutture: [buono](#)

Conservazione Complessivo: [buono](#)

Conservazione facciate: [buono](#)

Degrado Totale: [no](#)

Conservazione copertura: [buono](#)

## Destinazione d'uso e grado di utilizzo

Destinazione prevalente: [residenziale](#)

Grado di utilizzo prevalente: [in permanenza](#)

Destinazione parziale:

Grado di utilizzo parziale:

## Valenze e contrasti

Valenze: [nessuna](#)

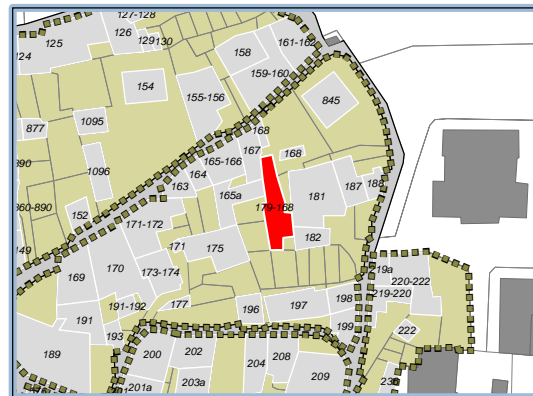
Elementi di pregio: [-](#)

Elementi di contrasto: [-](#)

## Modalità di intervento per il Piano delle Regole

Categoria d'intervento: [C4-Ristrutturazione Edilizia](#)

Prescrizioni: [-](#)



Estratto mappa - Fg:20 Mapp:179-168




Foto - (anno 2009)

Località: **Ponte in Valtellina**

Scheda: **91**

## Caratteristiche Tipologiche

Tipologia: [parte di schiera](#)

Num. piani: **3**

Num. alloggi: **1**

## Stato di Conservazione

Conservazione strutture: [buono](#)

Conservazione Complessivo: [buono](#)

Conservazione facciate: [buono](#)

Degrado Totale: [no](#)

Conservazione copertura: [buono](#)

## Destinazione d'uso e grado di utilizzo

Destinazione prevalente: [residenziale](#)

Grado di utilizzo prevalente: [in permanenza](#)

Destinazione parziale:

Grado di utilizzo parziale:

## Valenze e contrasti

Valenze: [nessuna](#)

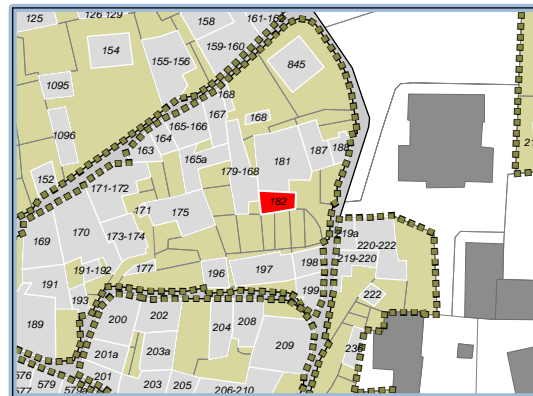
Elementi di pregio: -

Elementi di contrasto: -

## Modalità di intervento per il Piano delle Regole

Categoria d'intervento: [C4-Ristrutturazione Edilizia](#)

Prescrizioni: -



Estratto mappa - Fg:20 Mapp:182




Foto - (anno 2009)

Località: **Ponte in Valtellina**

Scheda: **92**

## Caratteristiche Tipologiche

Tipologia: [parte di schiera](#)

Num. piani: **3**

Num. alloggi: **2**

## Stato di Conservazione

Conservazione strutture: [buono](#)

Conservazione Complessivo: [buono](#)

Conservazione facciate: [buono](#)

Degrado Totale: [no](#)

Conservazione copertura: [medio](#)

## Destinazione d'uso e grado di utilizzo

Destinazione prevalente: [residenziale](#)

Grado di utilizzo prevalente: [in permanenza](#)

Destinazione parziale:

Grado di utilizzo parziale:

## Valenze e contrasti

Valenze: [tipologico ambientale](#)

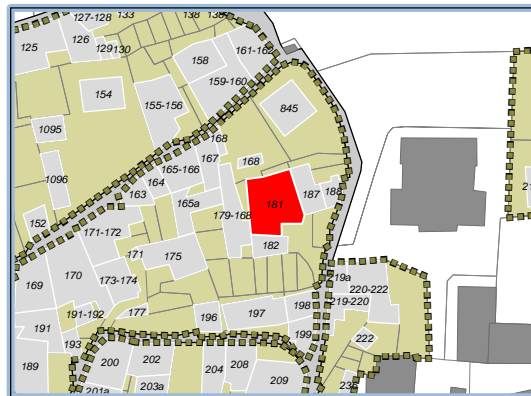
Elementi di pregio: [-](#)

Elementi di contrasto: [Tapparelle](#)

## Modalità di intervento per il Piano delle Regole

Categoria d'intervento: [C4-Ristrutturazione Edilizia](#)

Prescrizioni: [-](#)



Estratto mappa - Fg:20 Mapp:181




Foto - (anno 2009)

Località: **Ponte in Valtellina**

Scheda: **93**

## Caratteristiche Tipologiche

Tipologia: **parte di schiera**

Num. piani: **4**

Num. alloggi: **1**

## Stato di Conservazione

Conservazione strutture: **buono**

Conservazione Complessivo: **buono**

Conservazione facciate: **buono**

Degrado Totale: **no**

Conservazione copertura: **buono**

## Destinazione d'uso e grado di utilizzo

Destinazione prevalente: **residenziale**

Grado di utilizzo prevalente: **in permanenza**

Destinazione parziale:

Grado di utilizzo parziale:

## Valenze e contrasti

Valenze: **nessuna**

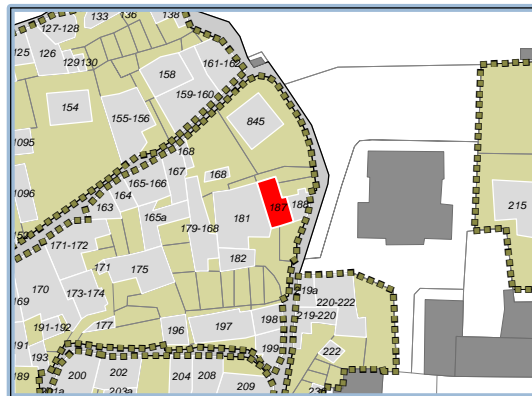
Elementi di pregio: **-**

Elementi di contrasto: **-**

## Modalità di intervento per il Piano delle Regole

Categoria d'intervento: **C4-Ristrutturazione Edilizia**

Prescrizioni: **-**



Estratto mappa - Fg:20 Mapp:187



Foto - (anno 2009)

Località: **Ponte in Valtellina**

Scheda: **94**

## Caratteristiche Tipologiche

Tipologia: [parte di schiera](#)

Num. piani: **3**

Num. alloggi: **1**

## Stato di Conservazione

Conservazione strutture: [buono](#)

Conservazione Complessivo: [buono](#)

Conservazione facciate: [buono](#)

Degrado Totale: [no](#)

Conservazione copertura: [buono](#)

## Destinazione d'uso e grado di utilizzo

Destinazione prevalente: [residenziale](#)

Grado di utilizzo prevalente: [in permanenza](#)

Destinazione parziale:

Grado di utilizzo parziale:

## Valenze e contrasti

Valenze: [tipologico ambientale](#)

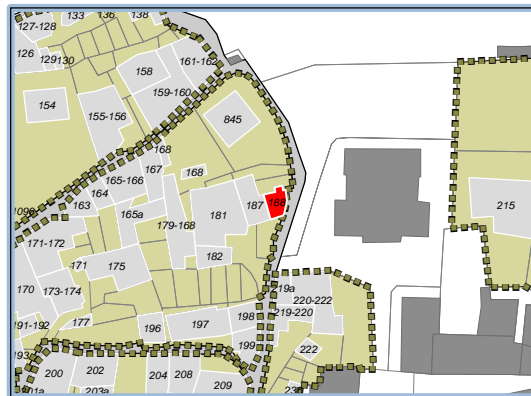
Elementi di pregio: **-**

Elementi di contrasto: [Davanzali](#), [bagno esterno](#)

## Modalità di intervento per il Piano delle Regole

Categoria d'intervento: [C3-Ristrutturazione Conservativa](#)

Prescrizioni: **-**



Estratto mappa - Fg:20 Mapp:188



Foto - (anno 2009)

Località: **Ponte in Valtellina**

Scheda: **95**

## Caratteristiche Tipologiche

Tipologia: **edificio isolato**

Num. piani: **2**

Num. alloggi: **1**

## Stato di Conservazione

Conservazione strutture: **buono**

Conservazione Complessivo: **buono**

Conservazione facciate: **buono**

Degrado Totale: **no**

Conservazione copertura: **buono**

## Destinazione d'uso e grado di utilizzo

Destinazione prevalente: **residenziale**

Grado di utilizzo prevalente: **in permanenza**

Destinazione parziale:

Grado di utilizzo parziale:

## Valenze e contrasti

Valenze: **nessuna**

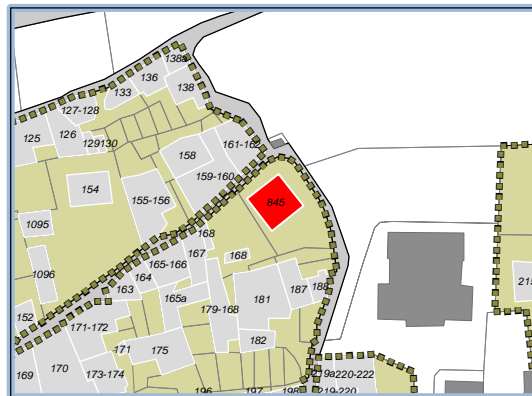
Elementi di pregio: **-**

Elementi di contrasto: **-**

## Modalità di intervento per il Piano delle Regole

Categoria d'intervento: **C5-Ristrutturazione Urbanistica**

Prescrizioni: **-**



Estratto mappa - Fg:20 Mapp:845



Foto - (anno 2009)

Località: **Ponte in Valtellina**

Scheda: **96**

## Caratteristiche Tipologiche

Tipologia: **edificio isolato**

Num. piani: **1**

Num. alloggi: **0**

## Stato di Conservazione

Conservazione strutture: **buono**

Conservazione Complessivo: **buono**

Conservazione facciate: **buono**

Degrado Totale: **no**

Conservazione copertura: **buono**

## Destinazione d'uso e grado di utilizzo

Destinazione prevalente: **box accessori  
magazzini**

Grado di utilizzo prevalente: **in permanenza**

Destinazione parziale:

Grado di utilizzo parziale:

## Valenze e contrasti

Valenze: **nessuna**

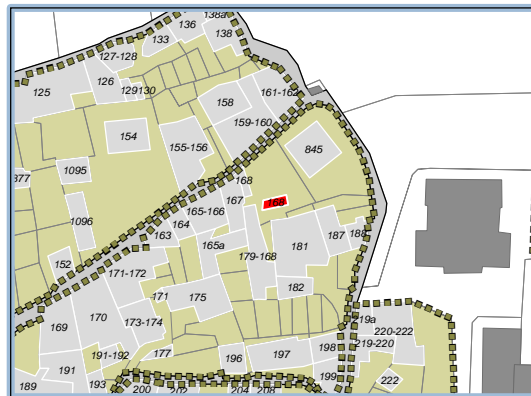
Elementi di pregio: **-**

Elementi di contrasto: **-**

## Modalità di intervento per il Piano delle Regole

Categoria d'intervento: **C5-Ristrutturazione Urbanistica**

Prescrizioni: **-**



Estratto mappa - Fg:20 Mapp:168



Foto - (anno 2009)

Località: **Ponte in Valtellina**

Scheda: **97**

## Caratteristiche Tipologiche

Tipologia: **edificio isolato**

Num. piani: **2**

Num. alloggi: **0**

## Stato di Conservazione

Conservazione strutture: **medio**

Conservazione Complessivo: **medio**

Conservazione facciate: **medio**

Degrado Totale: **no**

Conservazione copertura: **buono**

## Destinazione d'uso e grado di utilizzo

Destinazione prevalente: **rurale**

Grado di utilizzo prevalente: **non utilizzato**

Destinazione parziale: **altro**

Grado di utilizzo parziale: **in permanenza**

## Valenze e contrasti

Valenze: **tipologico ambientale**

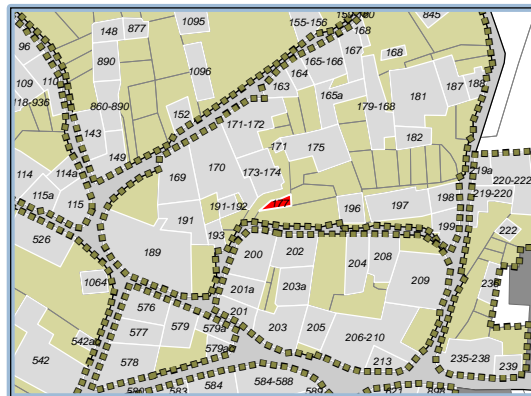
Elementi di pregio: **-**

Elementi di contrasto: **-**

## Modalità di intervento per il Piano delle Regole

Categoria d'intervento: **C3-Ristrutturazione Conservativa**

Prescrizioni: **-**



Estratto mappa - Fg:20 Mapp:177




Foto - (anno 2009)



Località: **Ponte in Valtellina**

Scheda: **98**

## Caratteristiche Tipologiche

Tipologia: [parte di schiera](#)

Num. piani: **3**

Num. alloggi: **1**

## Stato di Conservazione

Conservazione strutture: [buono](#)

Conservazione Complessivo: [buono](#)

Conservazione facciate: [buono](#)

Degrado Totale: [no](#)

Conservazione copertura: [buono](#)

## Destinazione d'uso e grado di utilizzo

Destinazione prevalente: [residenziale](#)

Grado di utilizzo prevalente: [in permanenza](#)

Destinazione parziale:

Grado di utilizzo parziale:

## Valenze e contrasti

Valenze: [nessuna](#)

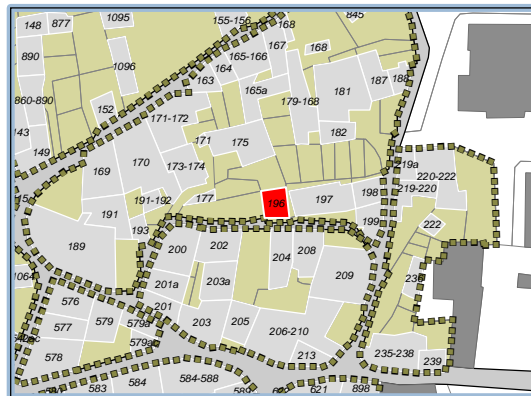
Elementi di pregio: [-](#)

Elementi di contrasto: [-](#)

## Modalità di intervento per il Piano delle Regole

Categoria d'intervento: [C4-Ristrutturazione Edilizia](#)

Prescrizioni: [-](#)



Estratto mappa - Fg:20 Mapp:196



Foto - (anno 2009)

Località: **Ponte in Valtellina**

Scheda: **99**

## Caratteristiche Tipologiche

Tipologia: [parte di schiera](#)

Num. piani: **4**

Num. alloggi: **2**

## Stato di Conservazione

Conservazione strutture: [buono](#)

Conservazione Complessivo: [buono](#)

Conservazione facciate: [buono](#)

Degrado Totale: [no](#)

Conservazione copertura: [buono](#)

## Destinazione d'uso e grado di utilizzo

Destinazione prevalente: [residenziale](#)

Grado di utilizzo prevalente: [in permanenza](#)

Destinazione parziale:

Grado di utilizzo parziale:

## Valenze e contrasti

Valenze: [nessuna](#)

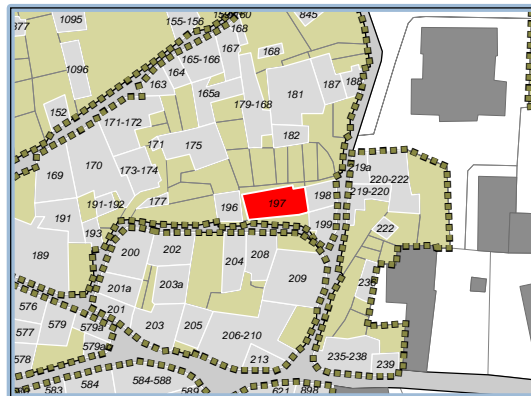
Elementi di pregio: -

Elementi di contrasto: -

## Modalità di intervento per il Piano delle Regole

Categoria d'intervento: [C4-Ristrutturazione Edilizia](#)

Prescrizioni: -



Estratto mappa - Fg:20 Mapp:197



Foto - (anno 2009)

Località: **Ponte in Valtellina**

Scheda: **100**

## Caratteristiche Tipologiche

Tipologia: [parte di schiera](#)

Num. piani: **3**

Num. alloggi: **2**

## Stato di Conservazione

Conservazione strutture: [buono](#)

Conservazione Complessivo: [buono](#)

Conservazione facciate: [medio](#)

Degrado Totale: [no](#)

Conservazione copertura: [buono](#)

## Destinazione d'uso e grado di utilizzo

Destinazione prevalente: [residenziale](#)

Grado di utilizzo prevalente: [in permanenza](#)

Destinazione parziale:

Grado di utilizzo parziale:

## Valenze e contrasti

Valenze: [tipologico ambientale](#)

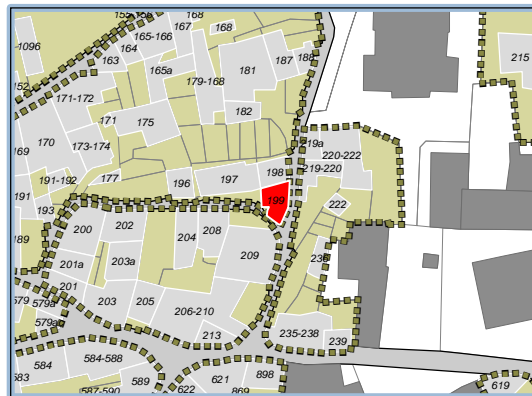
Elementi di pregio: -

Elementi di contrasto: -

## Modalità di intervento per il Piano delle Regole

Categoria d'intervento: [C4-Ristrutturazione Edilizia](#)

Prescrizioni: -



Estratto mappa - Fg:20 Mapp:199


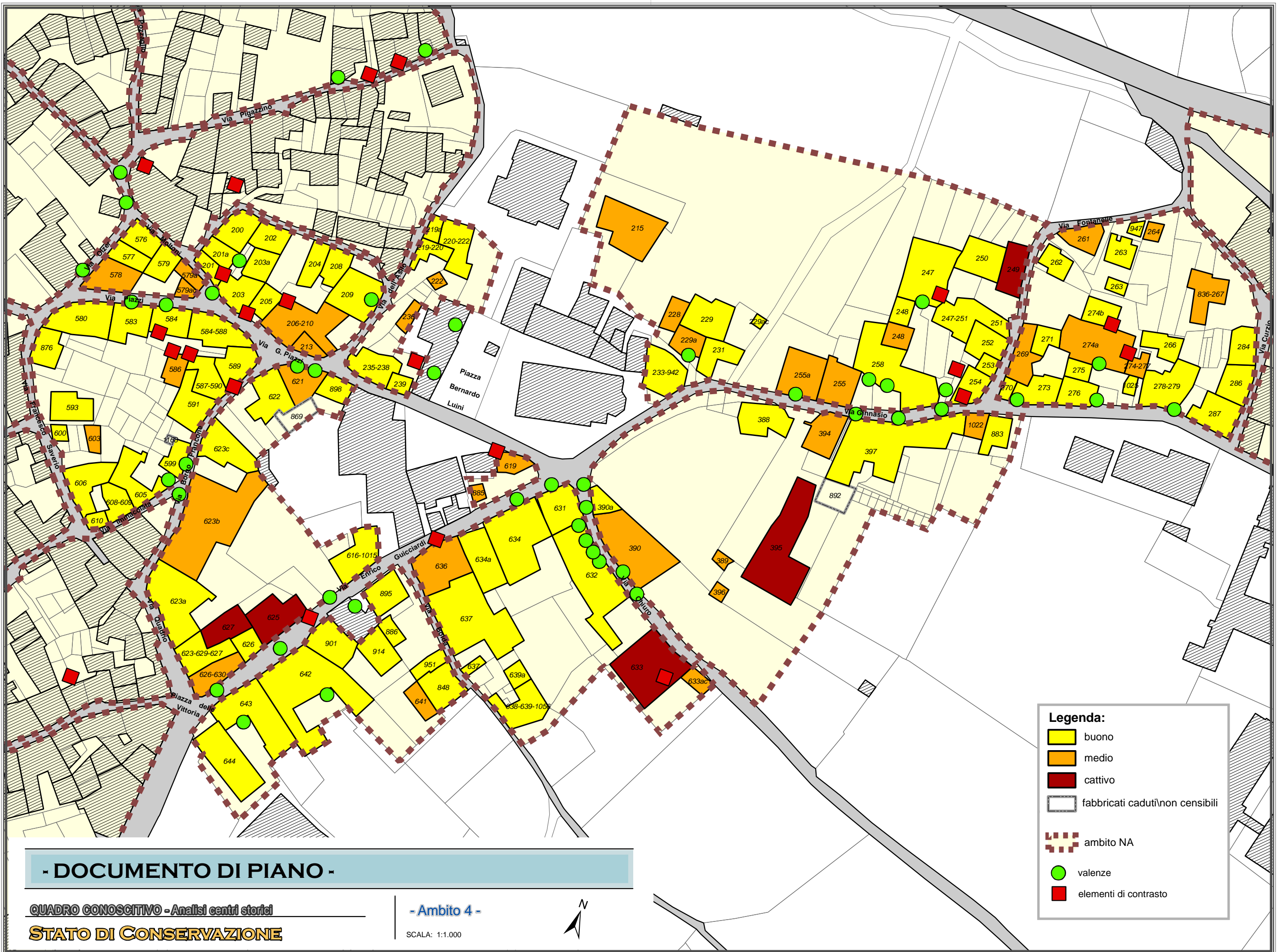


Foto - (anno 2009)



**Legenda:**

- buono
- medio
- cattivo
- fabbricati caduti/non censibili
- ambito NA
- valenze
- elementi di contrasto

**- DOCUMENTO DI PIANO -**

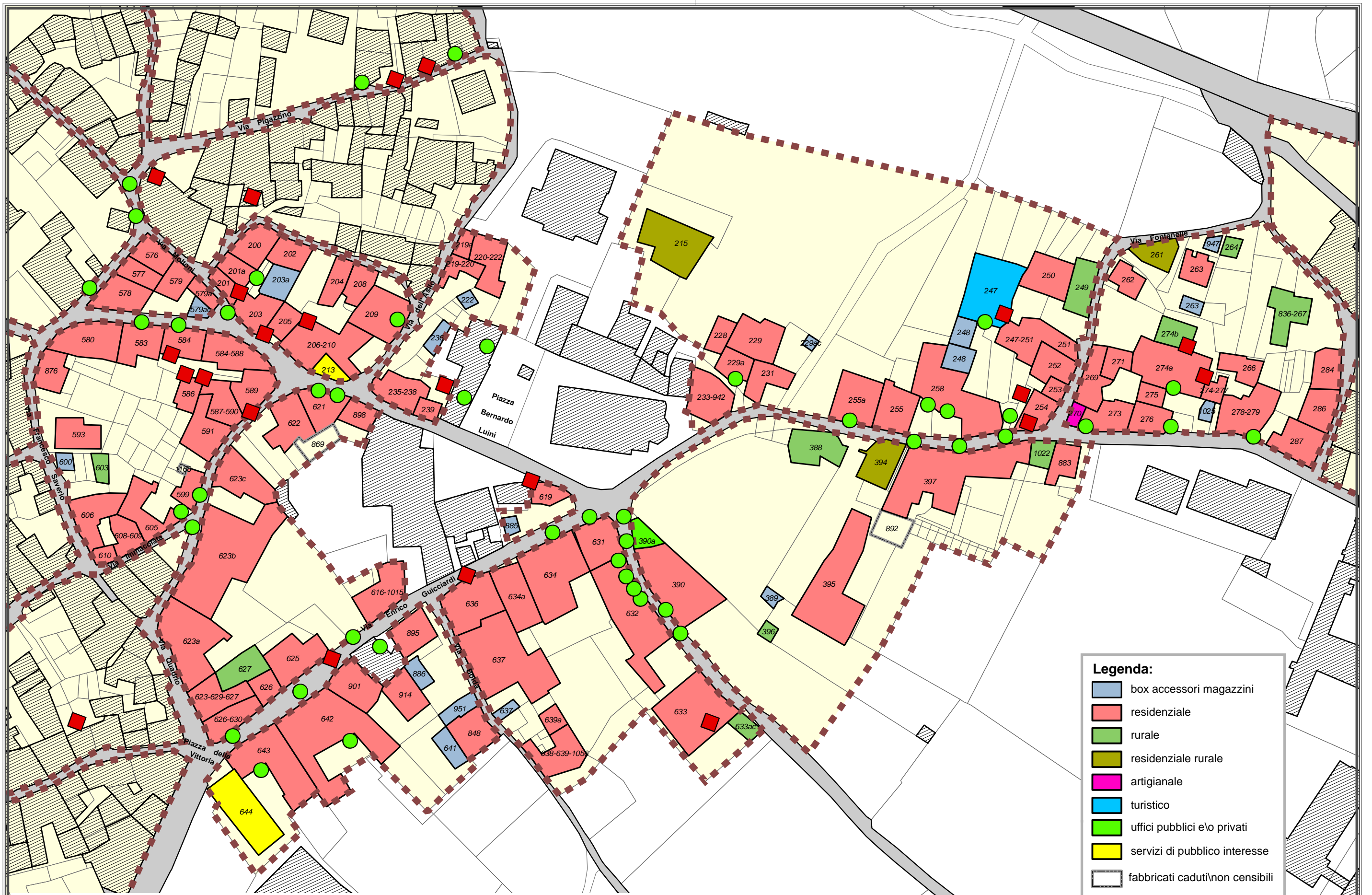
QUADRO CONOSCITIVO - Analisi centri storici  
**STATO DI CONSERVAZIONE**

- Ambito 4 -  
 SCALA: 1:1.000



- Ambito 4 -

**STATO DI CONSERVAZIONE**



**Legenda:**

- box accessori magazzini
- residenziale
- rurale
- residenziale rurale
- artigianale
- turistico
- uffici pubblici e/o privati
- servizi di pubblico interesse
- fabbricati caduti/non censibili
- ambito NA
- valenze
- elementi di contrasto

**- DOCUMENTO DI PIANO -**

QUADRO CONOSCITIVO - Analisi centri storici  
**DESTINAZIONE D' USO**

**- Ambito 4 -**  
 SCALA: 1:1.000



- Ambito 4 -

**DESTINAZIONE D'USO**

Località: **Ponte in Valtellina**

Scheda: **1**

## Caratteristiche Tipologiche

Tipologia: [parte di schiera](#)

Num. piani: **4**

Num. alloggi: **1**

## Stato di Conservazione

Conservazione strutture: [buono](#)

Conservazione Complessivo: [medio](#)

Conservazione facciate: [medio](#)

Degrado Totale: [no](#)

Conservazione copertura: [medio](#)

## Destinazione d'uso e grado di utilizzo

Destinazione prevalente: [residenziale](#)

Grado di utilizzo prevalente: [non utilizzato](#)

Destinazione parziale:

Grado di utilizzo parziale:

## Valenze e contrasti

Valenze: [tipologico ambientale](#)

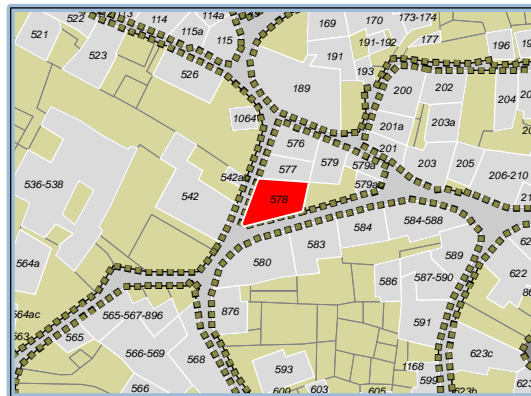
Elementi di pregio: [Davanzali, portale](#)

Elementi di contrasto: -

## Modalità di intervento per il Piano delle Regole

Categoria d'intervento: [C3-Ristrutturazione Conservativa](#)

Prescrizioni: -



Estratto mappa - Fg:20 Mapp:578



Foto - (anno 2009)



Località: **Ponte in Valtellina**

Scheda: **2**

## Caratteristiche Tipologiche

Tipologia: [parte di schiera](#)

Num. piani: **4**

Num. alloggi: **2**

## Stato di Conservazione

Conservazione strutture: [buono](#)

Conservazione Complessivo: [buono](#)

Conservazione facciate: [buono](#)

Degrado Totale: [no](#)

Conservazione copertura: [buono](#)

## Destinazione d'uso e grado di utilizzo

Destinazione prevalente: [residenziale](#)

Grado di utilizzo prevalente: [in permanenza](#)

Destinazione parziale:

Grado di utilizzo parziale:

## Valenze e contrasti

Valenze: [nessuna](#)

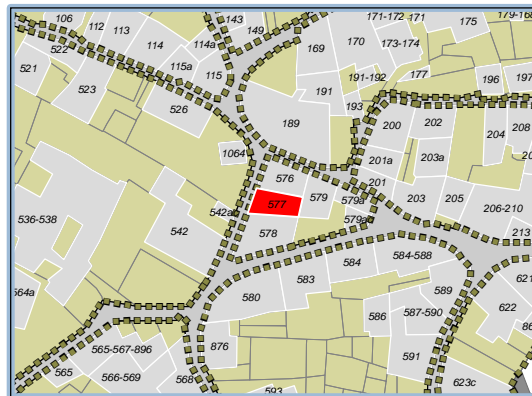
Elementi di pregio: [-](#)

Elementi di contrasto: [-](#)

## Modalità di intervento per il Piano delle Regole

Categoria d'intervento: [C4-Ristrutturazione Edilizia](#)

Prescrizioni: [-](#)



Estratto mappa - Fg:20 Mapp:577



Foto - (anno 2009)

Località: **Ponte in Valtellina**

Scheda: **3**

## Caratteristiche Tipologiche

Tipologia: [parte di schiera](#)

Num. piani: **3**

Num. alloggi: **1**

## Stato di Conservazione

Conservazione strutture: [buono](#)

Conservazione Complessivo: [buono](#)

Conservazione facciate: [buono](#)

Degrado Totale: [no](#)

Conservazione copertura: [buono](#)

## Destinazione d'uso e grado di utilizzo

Destinazione prevalente: [residenziale](#)

Grado di utilizzo prevalente: [in permanenza](#)

Destinazione parziale:

Grado di utilizzo parziale:

## Valenze e contrasti

Valenze: [nessuna](#)

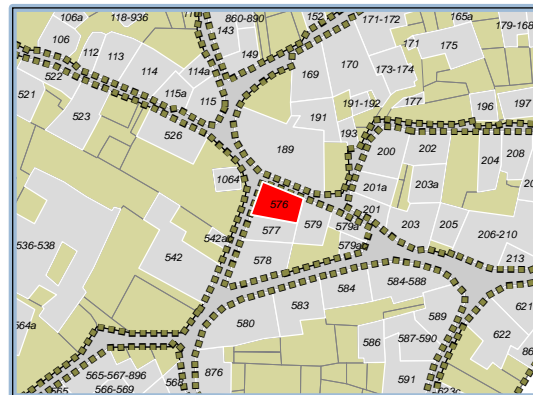
Elementi di pregio: [-](#)

Elementi di contrasto: [-](#)

## Modalità di intervento per il Piano delle Regole

Categoria d'intervento: [C3-Ristrutturazione Conservativa](#)

Prescrizioni: [-](#)



Estratto mappa - Fg:20 Mapp:576



Foto - (anno 2009)

Località: **Ponte in Valtellina**

Scheda: **4**

## Caratteristiche Tipologiche

Tipologia: [parte di schiera](#)

Num. piani: **2**

Num. alloggi: **1**

## Stato di Conservazione

Conservazione strutture: [buono](#)

Conservazione Complessivo: [buono](#)

Conservazione facciate: [buono](#)

Degrado Totale: [no](#)

Conservazione copertura: [medio](#)

## Destinazione d'uso e grado di utilizzo

Destinazione prevalente: [residenziale](#)

Grado di utilizzo prevalente: [in permanenza](#)

Destinazione parziale:

Grado di utilizzo parziale:

## Valenze e contrasti

Valenze: [tipologico ambientale](#)

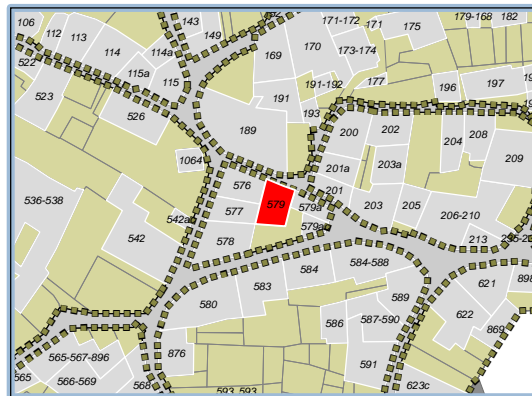
Elementi di pregio: [Portale](#)

Elementi di contrasto: [Tapparelle](#)

## Modalità di intervento per il Piano delle Regole

Categoria d'intervento: [C3-Ristrutturazione Conservativa](#)

Prescrizioni: -



Estratto mappa - Fg:20 Mapp:579




Foto - (anno 2009)



Località: **Ponte in Valtellina**

Scheda: **6**

## Caratteristiche Tipologiche

Tipologia: [parte di schiera](#)

Num. piani: **3**

Num. alloggi: **1**

## Stato di Conservazione

Conservazione strutture: [buono](#)

Conservazione Complessivo: [medio](#)

Conservazione facciate: [medio](#)

Degrado Totale: [no](#)

Conservazione copertura: [cattivo](#)

## Destinazione d'uso e grado di utilizzo

Destinazione prevalente: [residenziale](#)

Grado di utilizzo prevalente: [non utilizzato](#)

Destinazione parziale:

Grado di utilizzo parziale:

## Valenze e contrasti

Valenze: [tipologico ambientale](#)

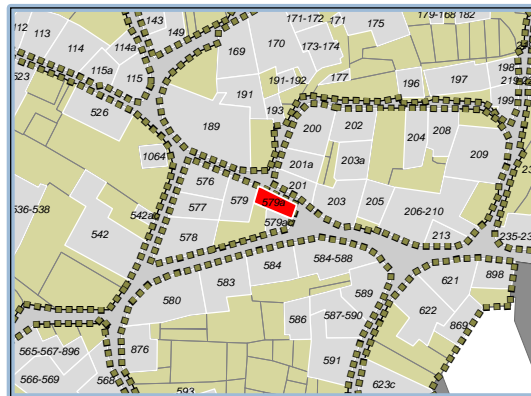
Elementi di pregio: [-](#)

Elementi di contrasto: [Porta garage](#)

## Modalità di intervento per il Piano delle Regole

Categoria d'intervento: [C3-Ristrutturazione Conservativa](#)

Prescrizioni: [-](#)



Estratto mappa - Fg:20 Mapp:579a



Foto - (anno 2009)

Località: **Ponte in Valtellina**

Scheda: **7**

## Caratteristiche Tipologiche

Tipologia: [parte di schiera](#)

Num. piani: **3**

Num. alloggi: **1**

## Stato di Conservazione

Conservazione strutture: [buono](#)

Conservazione Complessivo: [buono](#)

Conservazione facciate: [buono](#)

Degrado Totale: [no](#)

Conservazione copertura: [buono](#)

## Destinazione d'uso e grado di utilizzo

Destinazione prevalente: [residenziale](#) Grado di utilizzo prevalente: [in permanenza](#)

Destinazione parziale: [uffici pubblici o privati](#) Grado di utilizzo parziale: [in permanenza](#)

## Valenze e contrasti

Valenze: [tipologico ambientale](#)

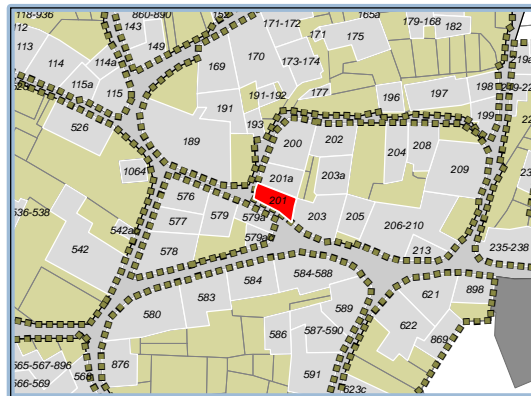
Elementi di pregio: [-](#)

Elementi di contrasto: [-](#)

## Modalità di intervento per il Piano delle Regole

Categoria d'intervento: [C3-Ristrutturazione Conservativa](#)

Prescrizioni: [-](#)



Estratto mappa - Fg:20 Mapp:201



Foto - (anno 2009)

Località: **Ponte in Valtellina**

Scheda: **8**

## Caratteristiche Tipologiche

Tipologia: [parte di schiera](#)

Num. piani: **3**

Num. alloggi: **1**

## Stato di Conservazione

Conservazione strutture: [buono](#)

Conservazione Complessivo: [buono](#)

Conservazione facciate: [medio](#)

Degrado Totale: [no](#)

Conservazione copertura: [buono](#)

## Destinazione d'uso e grado di utilizzo

Destinazione prevalente: [residenziale](#)

Grado di utilizzo prevalente: [non utilizzato](#)

Destinazione parziale:

Grado di utilizzo parziale:

## Valenze e contrasti

Valenze: [tipologico ambientale](#)

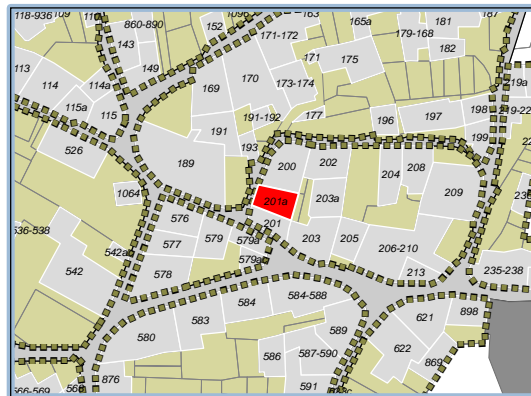
Elementi di pregio: -

Elementi di contrasto: -

## Modalità di intervento per il Piano delle Regole

Categoria d'intervento: [C3-Ristrutturazione Conservativa](#)

Prescrizioni: -



Estratto mappa - Fg:20 Mapp:201a




Foto - (anno 2009)

Località: **Ponte in Valtellina**

Scheda: **9**

## Caratteristiche Tipologiche

Tipologia: [parte di schiera](#)

Num. piani: **3**

Num. alloggi: **1**

## Stato di Conservazione

Conservazione strutture: [buono](#)

Conservazione Complessivo: [buono](#)

Conservazione facciate: [medio](#)

Degrado Totale: [no](#)

Conservazione copertura: [buono](#)

## Destinazione d'uso e grado di utilizzo

Destinazione prevalente: [residenziale](#)

Grado di utilizzo prevalente: [in permanenza](#)

Destinazione parziale:

Grado di utilizzo parziale:

## Valenze e contrasti

Valenze: [tipologico ambientale](#)

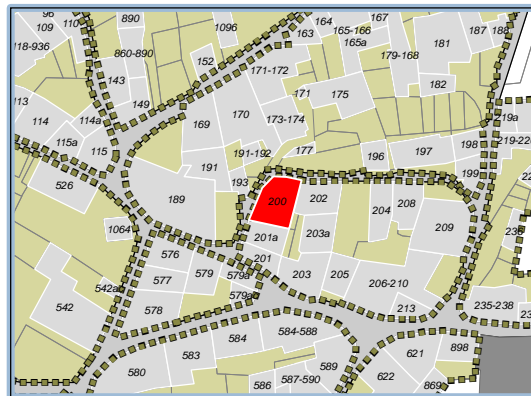
Elementi di pregio: [Affresco](#)

Elementi di contrasto: [Tapparelle](#)

## Modalità di intervento per il Piano delle Regole

Categoria d'intervento: [C3-Ristrutturazione Conservativa](#)

Prescrizioni: -



Estratto mappa - Fg:20 Mapp:200



Foto - (anno 2009)



Località: **Ponte in Valtellina**

Scheda: **10**

## Caratteristiche Tipologiche

Tipologia: [parte di schiera](#)

Num. piani: **3**

Num. alloggi: **1**

## Stato di Conservazione

Conservazione strutture: [buono](#)

Conservazione Complessivo: [buono](#)

Conservazione facciate: [buono](#)

Degrado Totale: [no](#)

Conservazione copertura: [buono](#)

## Destinazione d'uso e grado di utilizzo

Destinazione prevalente: [residenziale](#)

Grado di utilizzo prevalente: [in permanenza](#)

Destinazione parziale:

Grado di utilizzo parziale:

## Valenze e contrasti

Valenze: [tipologico ambientale](#)

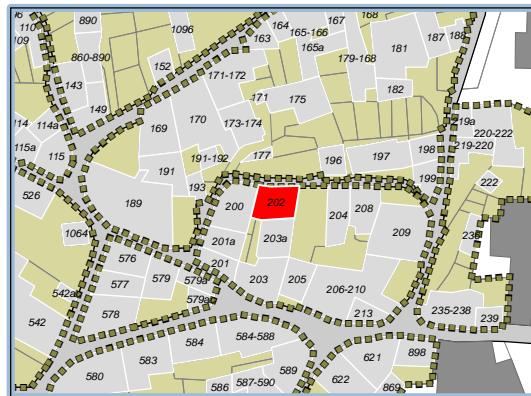
Elementi di pregio: -

Elementi di contrasto: -

## Modalità di intervento per il Piano delle Regole

Categoria d'intervento: [C3-Ristrutturazione Conservativa](#)

Prescrizioni: -



Estratto mappa - Fg:20 Mapp:202



Foto - (anno 2009)

Località: **Ponte in Valtellina**

Scheda: **11**

## Caratteristiche Tipologiche

Tipologia: [parte di schiera](#)

Num. piani: **2**

Num. alloggi:

## Stato di Conservazione

Conservazione strutture: [buono](#)

Conservazione Complessivo: [buono](#)

Conservazione facciate: [buono](#)

Degrado Totale: [no](#)

Conservazione copertura: [buono](#)

## Destinazione d'uso e grado di utilizzo

Destinazione prevalente: [box accessori](#)  
[magazzini](#)

Grado di utilizzo prevalente: [in permanenza](#)

Destinazione parziale:

Grado di utilizzo parziale:

## Valenze e contrasti

Valenze: [tipologico ambientale](#)

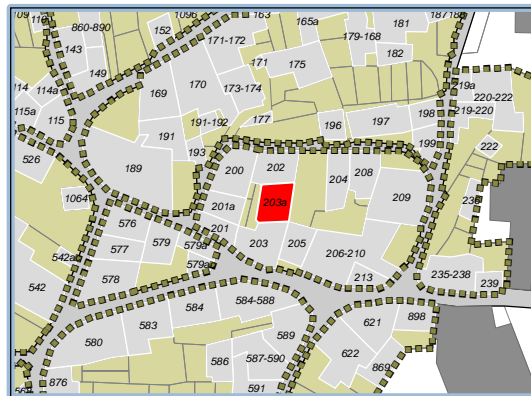
Elementi di pregio: [Portale](#)

Elementi di contrasto: -

## Modalità di intervento per il Piano delle Regole

Categoria d'intervento: [C3-Ristrutturazione Conservativa](#)

Prescrizioni: -



Estratto mappa - Fg:20 Mapp:203a



Foto - (anno 2009)

Località: **Ponte in Valtellina**

Scheda: **12**

## Caratteristiche Tipologiche

Tipologia: [parte di schiera](#)

Num. piani: **4**

Num. alloggi: **2**

## Stato di Conservazione

Conservazione strutture: [buono](#)

Conservazione Complessivo: [buono](#)

Conservazione facciate: [buono](#)

Degrado Totale: [no](#)

Conservazione copertura: [buono](#)

## Destinazione d'uso e grado di utilizzo

Destinazione prevalente: [residenziale](#) Grado di utilizzo prevalente: [in permanenza](#)

Destinazione parziale: [uffici pubblici o privati](#) Grado di utilizzo parziale: [in permanenza](#)

## Valenze e contrasti

Valenze: [tipologico ambientale](#)

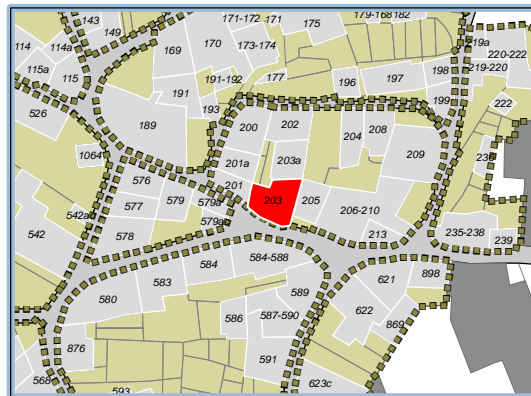
Elementi di pregio: [Portale, davanzali](#)

Elementi di contrasto: [Veranda, davanzali ultimo piano](#)

## Modalità di intervento per il Piano delle Regole

Categoria d'intervento: [C3-Ristrutturazione Conservativa](#)

Prescrizioni: -



Estratto mappa - Fg:20 Mapp:203



Foto - (anno 2009)

Località: **Ponte in Valtellina**

Scheda: **13**

## Caratteristiche Tipologiche

Tipologia: [parte di schiera](#)

Num. piani: **4**

Num. alloggi: **2**

## Stato di Conservazione

Conservazione strutture: [buono](#)

Conservazione Complessivo: [buono](#)

Conservazione facciate: [buono](#)

Degrado Totale: [no](#)

Conservazione copertura: [buono](#)

## Destinazione d'uso e grado di utilizzo

Destinazione prevalente: [residenziale](#)

Grado di utilizzo prevalente: [in permanenza](#)

Destinazione parziale: [commerciale](#)

Grado di utilizzo parziale: [in permanenza](#)

## Valenze e contrasti

Valenze: [tipologico ambientale](#)

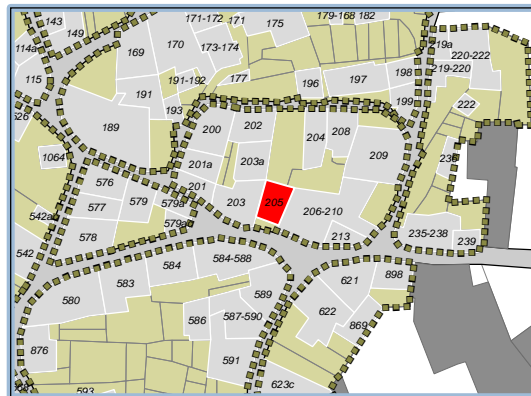
Elementi di pregio: [Davanzali](#)

Elementi di contrasto:

## Modalità di intervento per il Piano delle Regole

Categoria d'intervento: [C3-Ristrutturazione Conservativa](#)

Prescrizioni: -



Estratto mappa - Fg:20 Mapp:205




Foto - (anno 2009)

Località: **Ponte in Valtellina**

Scheda: **14**

## Caratteristiche Tipologiche

Tipologia: [parte di schiera](#)

Num. piani: **4**

Num. alloggi: **3**

## Stato di Conservazione

Conservazione strutture: [cattivo](#)

Conservazione Complessivo: [medio](#)

Conservazione facciate: [medio](#)

Degrado Totale: [no](#)

Conservazione copertura: [medio](#)

## Destinazione d'uso e grado di utilizzo

Destinazione prevalente: [residenziale](#)

Grado di utilizzo prevalente: [non utilizzato](#)

Destinazione parziale:

Grado di utilizzo parziale:

## Valenze e contrasti

Valenze: [storico architettonica](#)

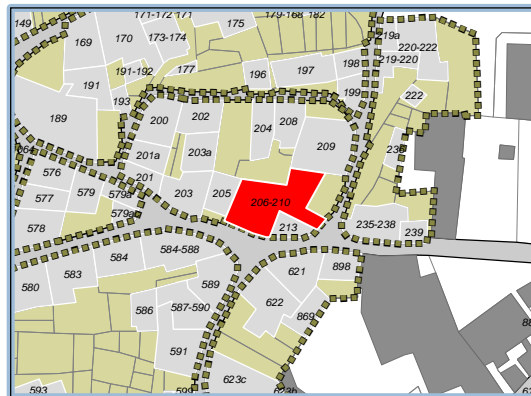
Elementi di pregio: [Davanzali, portale, mensole](#)

Elementi di contrasto: [Canna fumaria, accessorio, veneziane, cavi tesatura](#)

## Modalità di intervento per il Piano delle Regole

Categoria d'intervento: [C2-Risanamento Conservativo](#)

Prescrizioni: -



Estratto mappa - Fg:20 Mapp:206-210



Foto - (anno 2009)

Località: **Ponte in Valtellina**

Scheda: **15**

## Caratteristiche Tipologiche

Tipologia: [parte di schiera](#)

Num. piani: **1**

Num. alloggi: **0**

## Stato di Conservazione

Conservazione strutture: [buono](#)

Conservazione Complessivo: [medio](#)

Conservazione facciate: [medio](#)

Degrado Totale: [no](#)

Conservazione copertura: [medio](#)

## Destinazione d'uso e grado di utilizzo

Destinazione prevalente: [servizi di pubblico interesse](#)

Grado di utilizzo prevalente: [non utilizzato](#)

Destinazione parziale:

Grado di utilizzo parziale:

## Valenze e contrasti

Valenze: [storico architettonica](#)

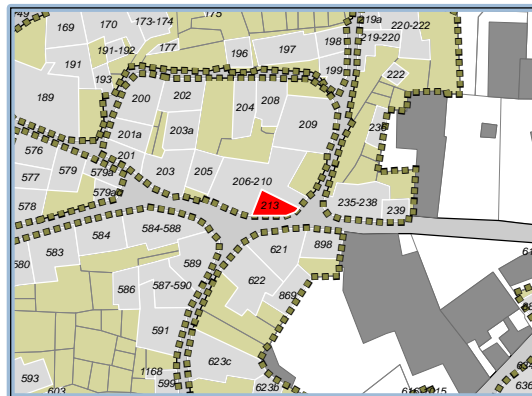
Elementi di pregio: -

Elementi di contrasto: -

## Modalità di intervento per il Piano delle Regole

Categoria d'intervento: [C2-Risanamento Conservativo](#)

Prescrizioni: -



Estratto mappa - Fg:20 Mapp:213



Foto - (anno 2009)

Località: **Ponte in Valtellina**

Scheda: **16**

## Caratteristiche Tipologiche

Tipologia: [parte di schiera](#)

Num. piani: **3**

Num. alloggi: **2**

## Stato di Conservazione

Conservazione strutture: [buono](#)

Conservazione Complessivo: [buono](#)

Conservazione facciate: [buono](#)

Degrado Totale: [no](#)

Conservazione copertura: [buono](#)

## Destinazione d'uso e grado di utilizzo

Destinazione prevalente: [residenziale](#)

Grado di utilizzo prevalente: [in permanenza](#)

Destinazione parziale:

Grado di utilizzo parziale:

## Valenze e contrasti

Valenze: [nessuna](#)

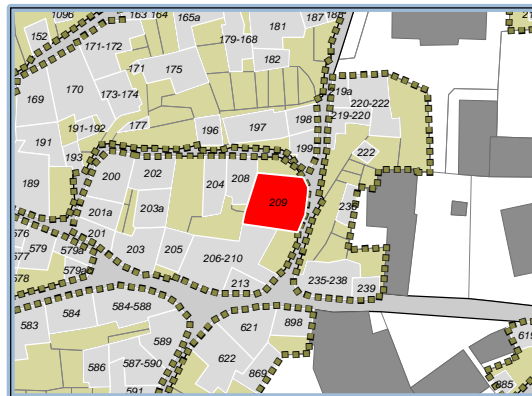
Elementi di pregio: [Affresco](#)

Elementi di contrasto: -

## Modalità di intervento per il Piano delle Regole

Categoria d'intervento: [C4-Ristrutturazione Edilizia](#)

Prescrizioni: -



Estratto mappa - Fg:20 Mapp:209




Foto - (anno 2009)

Località: **Ponte in Valtellina**

Scheda: **17**

## Caratteristiche Tipologiche

Tipologia: [parte di schiera](#)

Num. piani: **3**

Num. alloggi: **1**

## Stato di Conservazione

Conservazione strutture: [buono](#)

Conservazione Complessivo: [buono](#)

Conservazione facciate: [buono](#)

Degrado Totale: [no](#)

Conservazione copertura: [buono](#)

## Destinazione d'uso e grado di utilizzo

Destinazione prevalente: [residenziale](#)

Grado di utilizzo prevalente: [in permanenza](#)

Destinazione parziale: [residenziale](#)

Grado di utilizzo parziale: [non utilizzato](#)

## Valenze e contrasti

Valenze: [nessuna](#)

Elementi di pregio: [-](#)

Elementi di contrasto: [-](#)

## Modalità di intervento per il Piano delle Regole

Categoria d'intervento: [C4-Ristrutturazione Edilizia](#)

Prescrizioni: [-](#)



Estratto mappa - Fg:20 Mapp:208




Foto - (anno 2009)



Località: **Ponte in Valtellina**

Scheda: **18**

## Caratteristiche Tipologiche

Tipologia: parte di schiera

Num. piani: **2**

Num. alloggi: **2**

## Stato di Conservazione

Conservazione strutture: buono

Conservazione Complessivo: buono

Conservazione facciate: buono

Degrado Totale: no

Conservazione copertura: buono

## Destinazione d'uso e grado di utilizzo

Destinazione prevalente: residenziale

Grado di utilizzo prevalente: in permanenza

Destinazione parziale: commerciale

Grado di utilizzo parziale: non utilizzato

## Valenze e contrasti

Valenze: nessuna

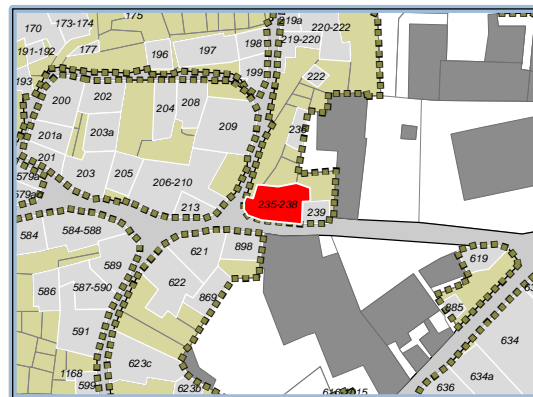
Elementi di pregio: -

Elementi di contrasto: -

## Modalità di intervento per il Piano delle Regole

Categoria d'intervento: C4-Ristrutturazione Edilizia

Prescrizioni: -



Estratto mappa - Fg:20 Mapp:235-238



Foto - (anno 2009)

Località: **Ponte in Valtellina**

Scheda: **19**

## Caratteristiche Tipologiche

Tipologia: [parte di schiera](#)

Num. piani: **2**

Num. alloggi: **1**

## Stato di Conservazione

Conservazione strutture: [buono](#)

Conservazione Complessivo: [buono](#)

Conservazione facciate: [medio](#)

Degrado Totale: [no](#)

Conservazione copertura: [buono](#)

## Destinazione d'uso e grado di utilizzo

Destinazione prevalente: [residenziale](#)

Grado di utilizzo prevalente: [non utilizzato](#)

Destinazione parziale:

Grado di utilizzo parziale:

## Valenze e contrasti

Valenze: [tipologico ambientale](#)

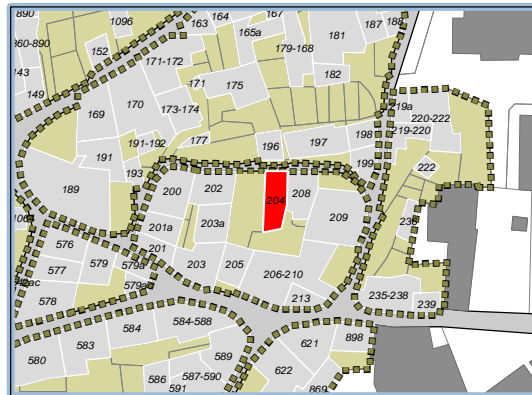
Elementi di pregio: [Portale](#)

Elementi di contrasto: -

## Modalità di intervento per il Piano delle Regole

Categoria d'intervento: [C3-Ristrutturazione Conservativa](#)

Prescrizioni: -



Estratto mappa - Fg:20 Mapp:204




Foto - (anno 2009)

Località: **Ponte in Valtellina**

Scheda: **20**

## Caratteristiche Tipologiche

Tipologia: [parte di schiera](#)

Num. piani: **2**

Num. alloggi: **1**

## Stato di Conservazione

Conservazione strutture: [buono](#)

Conservazione Complessivo: [buono](#)

Conservazione facciate: [buono](#)

Degrado Totale: [no](#)

Conservazione copertura: [buono](#)

## Destinazione d'uso e grado di utilizzo

Destinazione prevalente: [residenziale](#)

Grado di utilizzo prevalente: [in permanenza](#)

Destinazione parziale: [commerciale](#)

Grado di utilizzo parziale: [non utilizzato](#)

## Valenze e contrasti

Valenze: [tipologico ambientale](#)

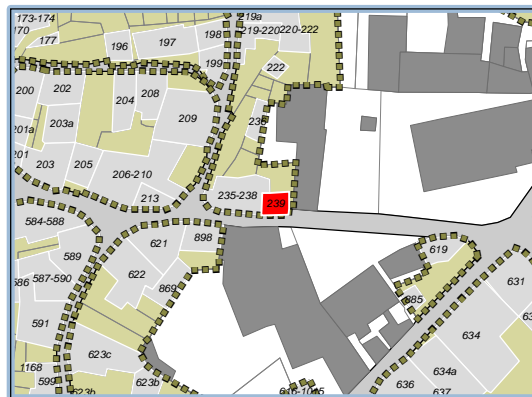
Elementi di pregio: [-](#)

Elementi di contrasto: [-](#)

## Modalità di intervento per il Piano delle Regole

Categoria d'intervento: [C3-Ristrutturazione Conservativa](#)

Prescrizioni: [-](#)



Estratto mappa - Fg:20 Mapp:239



Foto - (anno 2009)

Località: **Ponte in Valtellina**

Scheda: **21**

## Caratteristiche Tipologiche

Tipologia: **edificio isolato**

Num. piani: **2**

Num. alloggi: **0**

## Stato di Conservazione

Conservazione strutture: **buono**

Conservazione Complessivo: **medio**

Conservazione facciate: **medio**

Degrado Totale: **no**

Conservazione copertura: **cattivo**

## Destinazione d'uso e grado di utilizzo

Destinazione prevalente: **box accessori  
magazzini**

Grado di utilizzo prevalente: **in permanenza**

Destinazione parziale:

Grado di utilizzo parziale:

## Valenze e contrasti

Valenze: **nessuna**

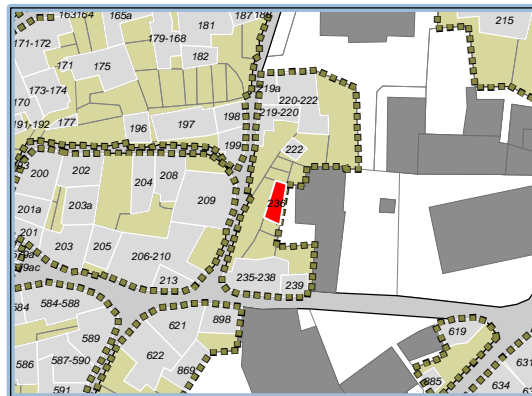
Elementi di pregio: **-**

Elementi di contrasto: **-**

## Modalità di intervento per il Piano delle Regole

Categoria d'intervento: **C5-Ristrutturazione Urbanistica**

Prescrizioni: **-**



Estratto mappa - Fg:20 Mapp:236



Foto - (anno 2009)

Località: **Ponte in Valtellina**

Scheda: **22**

## Caratteristiche Tipologiche

Tipologia: **edificio isolato**

Num. piani: **2**

Num. alloggi: **0**

## Stato di Conservazione

Conservazione strutture: **medio**

Conservazione Complessivo: **medio**

Conservazione facciate: **medio**

Degrado Totale: **no**

Conservazione copertura: **cattivo**

## Destinazione d'uso e grado di utilizzo

Destinazione prevalente: **box accessori  
magazzini**

Grado di utilizzo prevalente: **in permanenza**

Destinazione parziale:

Grado di utilizzo parziale:

## Valenze e contrasti

Valenze: **nessuna**

Elementi di pregio: **-**

Elementi di contrasto: **-**

## Modalità di intervento per il Piano delle Regole

Categoria d'intervento: **C5-Ristrutturazione Urbanistica**

Prescrizioni: **-**



Estratto mappa - Fg:20 Mapp:222



Foto - (anno 2009)

Località: **Ponte in Valtellina**

Scheda: **23**

## Caratteristiche Tipologiche

Tipologia: [parte di schiera](#)

Num. piani: **3**

Num. alloggi: **2**

## Stato di Conservazione

Conservazione strutture: [buono](#)

Conservazione Complessivo: [buono](#)

Conservazione facciate: [buono](#)

Degrado Totale: [no](#)

Conservazione copertura: [medio](#)

## Destinazione d'uso e grado di utilizzo

Destinazione prevalente: [residenziale](#)

Grado di utilizzo prevalente: [in permanenza](#)

Destinazione parziale:

Grado di utilizzo parziale:

## Valenze e contrasti

Valenze: [nessuna](#)

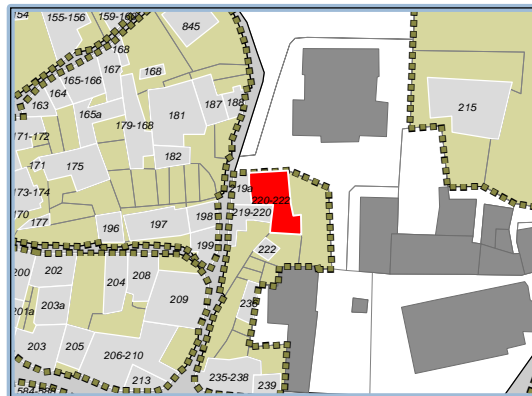
Elementi di pregio: -

Elementi di contrasto: -

## Modalità di intervento per il Piano delle Regole

Categoria d'intervento: [C4-Ristrutturazione Edilizia](#)

Prescrizioni: -



Estratto mappa - Fg:20 Mapp:220-222




Foto - (anno 2009)

Località: **Ponte in Valtellina**

Scheda: **24**

## Caratteristiche Tipologiche

Tipologia: **parte di schiera**

Num. piani: **3**

Num. alloggi: **1**

## Stato di Conservazione

Conservazione strutture: **buono**

Conservazione Complessivo: **buono**

Conservazione facciate: **buono**

Degrado Totale: **no**

Conservazione copertura: **buono**

## Destinazione d'uso e grado di utilizzo

Destinazione prevalente: **residenziale**

Grado di utilizzo prevalente: **non utilizzato**

Destinazione parziale:

Grado di utilizzo parziale:

## Valenze e contrasti

Valenze: **tipologico ambientale**

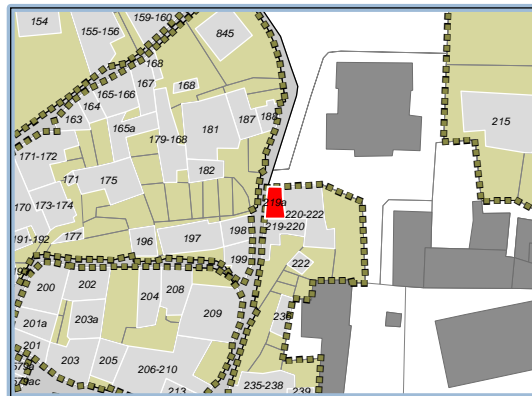
Elementi di pregio: **-**

Elementi di contrasto: **-**

## Modalità di intervento per il Piano delle Regole

Categoria d'intervento: **C3-Ristrutturazione Conservativa**

Prescrizioni: **-**



Estratto mappa - Fg:20 Mapp:219a



Foto - (anno 2009)

Località: **Ponte in Valtellina**

Scheda: **25**

## Caratteristiche Tipologiche

Tipologia: **parte di schiera**

Num. piani: **4**

Num. alloggi: **2**

## Stato di Conservazione

Conservazione strutture: **buono**

Conservazione Complessivo: **buono**

Conservazione facciate: **buono**

Degrado Totale: **no**

Conservazione copertura: **medio**

## Destinazione d'uso e grado di utilizzo

Destinazione prevalente: **residenziale**

Grado di utilizzo prevalente: **in permanenza**

Destinazione parziale:

Grado di utilizzo parziale:

## Valenze e contrasti

Valenze: **nessuna**

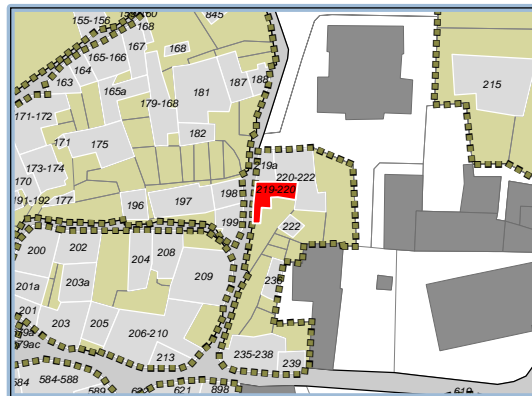
Elementi di pregio: **-**

Elementi di contrasto: **-**

## Modalità di intervento per il Piano delle Regole

Categoria d'intervento: **C4-Ristrutturazione Edilizia**

Prescrizioni: **-**



Estratto mappa - Fg:20 Mapp:219-220



Foto - (anno 2009)



Località: **Ponte in Valtellina**

Scheda: **26**

## Caratteristiche Tipologiche

Tipologia: [parte di schiera](#)

Num. piani: **2**

Num. alloggi: **1**

## Stato di Conservazione

Conservazione strutture: [medio](#)

Conservazione Complessivo: [medio](#)

Conservazione facciate: [medio](#)

Degrado Totale: [no](#)

Conservazione copertura: [buono](#)

## Destinazione d'uso e grado di utilizzo

Destinazione prevalente: [residenziale](#)

Grado di utilizzo prevalente: [non utilizzato](#)

Destinazione parziale:

Grado di utilizzo parziale:

## Valenze e contrasti

Valenze: [tipologico ambientale](#)

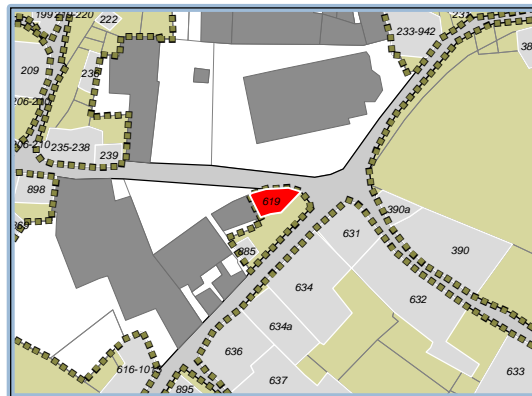
Elementi di pregio: [Davanzali](#)

Elementi di contrasto: [Tapprella P.T.](#)

## Modalità di intervento per il Piano delle Regole

Categoria d'intervento: [C3-Ristrutturazione Conservativa](#)

Prescrizioni: -



Estratto mappa - Fg:20 Mapp:619




Foto - (anno 2009)

Località: **Ponte in Valtellina**

Scheda: **27**

## Caratteristiche Tipologiche

Tipologia: **edificio isolato**

Num. piani: **1**

Num. alloggi:

## Stato di Conservazione

Conservazione strutture: **buono**

Conservazione Complessivo: **medio**

Conservazione facciate: **medio**

Degrado Totale: **no**

Conservazione copertura: **medio**

## Destinazione d'uso e grado di utilizzo

Destinazione prevalente: **box accessori  
magazzini**

Grado di utilizzo prevalente: **in permanenza**

Destinazione parziale:

Grado di utilizzo parziale:

## Valenze e contrasti

Valenze: **nessuna**

Elementi di pregio: **-**

Elementi di contrasto: **-**

## Modalità di intervento per il Piano delle Regole

Categoria d'intervento: **C5-Ristrutturazione Urbanistica**

Prescrizioni: **-**



Estratto mappa - Fg:20 Mapp:885



Foto - (anno 2009)

Località: **Ponte in Valtellina**

Scheda: **28**

## Caratteristiche Tipologiche

Tipologia: [parte di schiera](#)

Num. piani: **3**

Num. alloggi: **2**

## Stato di Conservazione

Conservazione strutture: [buono](#)

Conservazione Complessivo: [buono](#)

Conservazione facciate: [buono](#)

Degrado Totale: [no](#)

Conservazione copertura: [buono](#)

## Destinazione d'uso e grado di utilizzo

Destinazione prevalente: [residenziale](#)

Grado di utilizzo prevalente: [in permanenza](#)

Destinazione parziale: [commerciale](#)

Grado di utilizzo parziale: [in permanenza](#)

## Valenze e contrasti

Valenze: [tipologico ambientale](#)

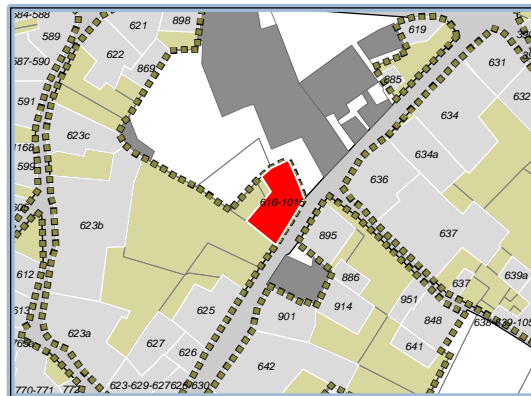
Elementi di pregio: [-](#)

Elementi di contrasto: [Tapparelle, davanzali piano ultimo](#)

## Modalità di intervento per il Piano delle Regole

Categoria d'intervento: [C3-Ristrutturazione Conservativa](#)

Prescrizioni: [-](#)



Estratto mappa - Fg:20 Mapp:616-1015



Foto - (anno 2009)

Località: **Ponte in Valtellina**

Scheda: **29**

## Caratteristiche Tipologiche

Tipologia: [parte di schiera](#)

Num. piani: **2**

Num. alloggi: **1**

## Stato di Conservazione

Conservazione strutture: [medio](#)

Conservazione Complessivo: [cattivo](#)

Conservazione facciate: [cattivo](#)

Degrado Totale: [no](#)

Conservazione copertura: [cattivo](#)

## Destinazione d'uso e grado di utilizzo

Destinazione prevalente: [residenziale](#)

Grado di utilizzo prevalente: [non utilizzato](#)

Destinazione parziale:

Grado di utilizzo parziale:

## Valenze e contrasti

Valenze: [storico architettonica](#)

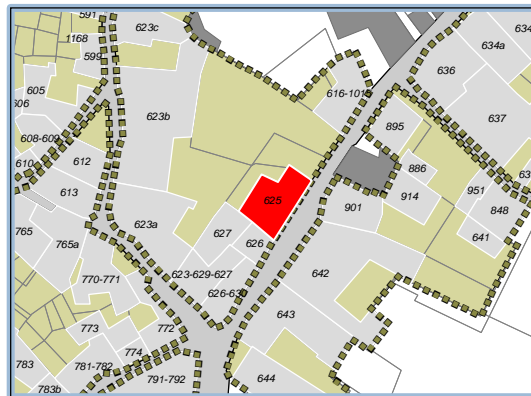
Elementi di pregio: [Davanzali, inferiate](#)

Elementi di contrasto: -

## Modalità di intervento per il Piano delle Regole

Categoria d'intervento: [C2-Risanamento Conservativo](#)

Prescrizioni: -



Estratto mappa - Fg:20 Mapp:625



Foto - (anno 2009)

Località: **Ponte in Valtellina**

Scheda: **30**

## Caratteristiche Tipologiche

Tipologia: [parte di schiera](#)

Num. piani: **3**

Num. alloggi: **1**

## Stato di Conservazione

Conservazione strutture: [buono](#)

Conservazione Complessivo: [buono](#)

Conservazione facciate: [buono](#)

Degrado Totale: [no](#)

Conservazione copertura: [buono](#)

## Destinazione d'uso e grado di utilizzo

Destinazione prevalente: [residenziale](#)

Grado di utilizzo prevalente: [in permanenza](#)

Destinazione parziale: [commerciale](#)

Grado di utilizzo parziale: [in permanenza](#)

## Valenze e contrasti

Valenze: [tipologico ambientale](#)

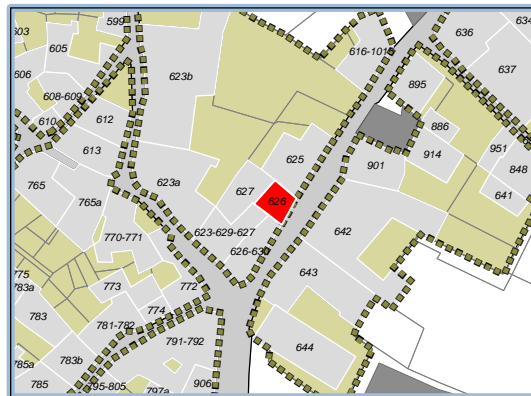
Elementi di pregio: [-](#)

Elementi di contrasto: [tipologia della pietra utilizzata per la muratura](#)

## Modalità di intervento per il Piano delle Regole

Categoria d'intervento: [C3-Ristrutturazione Conservativa](#)

Prescrizioni: [-](#)



Estratto mappa - Fg:20 Mapp:626



Foto - (anno 2009)

Località: **Ponte in Valtellina**

Scheda: **31**

## Caratteristiche Tipologiche

Tipologia: [parte di schiera](#)

Num. piani: **2**

Num. alloggi: **1**

## Stato di Conservazione

Conservazione strutture: [buono](#)

Conservazione Complessivo: [medio](#)

Conservazione facciate: [medio](#)

Degrado Totale: [no](#)

Conservazione copertura: [medio](#)

## Destinazione d'uso e grado di utilizzo

Destinazione prevalente: [residenziale](#)

Grado di utilizzo prevalente: [non utilizzato](#)

Destinazione parziale:

Grado di utilizzo parziale:

## Valenze e contrasti

Valenze: [storico architettonica](#)

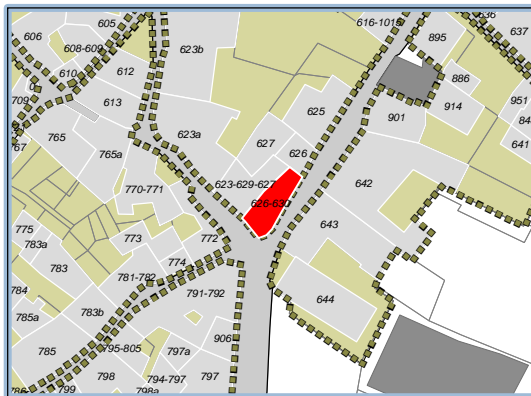
Elementi di pregio: -

Elementi di contrasto: -

## Modalità di intervento per il Piano delle Regole

Categoria d'intervento: [C2-Risanamento Conservativo](#)

Prescrizioni: -



Estratto mappa - Fg:20 Mapp:626-630



Foto - (anno 2009)

Località: **Ponte in Valtellina**

Scheda: **32**

## Caratteristiche Tipologiche

Tipologia: [parte di schiera](#)

Num. piani: **2**

Num. alloggi:

## Stato di Conservazione

Conservazione strutture: [cattivo](#)

Conservazione Complessivo: [cattivo](#)

Conservazione facciate: [medio](#)

Degrado Totale: [no](#)

Conservazione copertura: [cattivo](#)

## Destinazione d'uso e grado di utilizzo

Destinazione prevalente: [rurale](#)

Grado di utilizzo prevalente: [non utilizzato](#)

Destinazione parziale: [box accessori magazzino](#)

Grado di utilizzo parziale: [non utilizzato](#)

## Valenze e contrasti

Valenze: [tipologico ambientale](#)

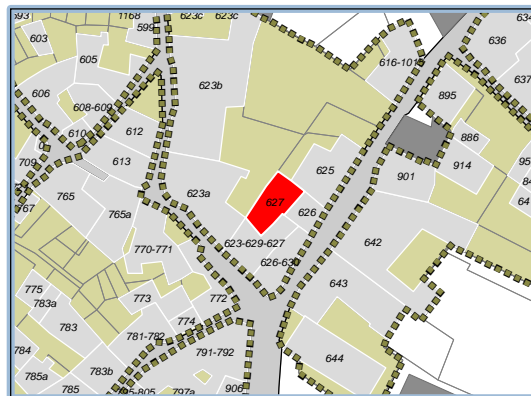
Elementi di pregio: [-](#)

Elementi di contrasto: [-](#)

## Modalità di intervento per il Piano delle Regole

Categoria d'intervento: [C3-Ristrutturazione Conservativa](#)

Prescrizioni: [-](#)



Estratto mappa - Fg:20 Mapp:627



Foto - (anno 2009)

Località: **Ponte in Valtellina**

Scheda: **33**

## Caratteristiche Tipologiche

Tipologia: [parte di schiera](#)

Num. piani: **3**

Num. alloggi: **2**

## Stato di Conservazione

Conservazione strutture: [buono](#)

Conservazione Complessivo: [buono](#)

Conservazione facciate: [buono](#)

Degrado Totale: [no](#)

Conservazione copertura: [buono](#)

## Destinazione d'uso e grado di utilizzo

Destinazione prevalente: [residenziale](#)

Grado di utilizzo prevalente: [in permanenza](#)

Destinazione parziale: [commerciale](#)

Grado di utilizzo parziale: [in permanenza](#)

## Valenze e contrasti

Valenze: [tipologico ambientale](#)

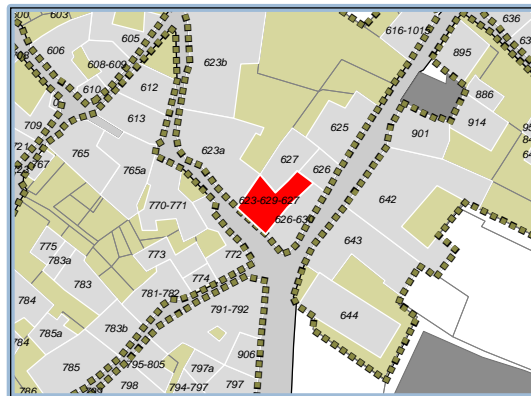
Elementi di pregio: [-](#)

Elementi di contrasto: [-](#)

## Modalità di intervento per il Piano delle Regole

Categoria d'intervento: [C3-Ristrutturazione Conservativa](#)

Prescrizioni: [-](#)



Estratto mappa - Fg:20 Mapp:623-629-627



Foto - (anno 2009)



Località: **Ponte in Valtellina**

Scheda: **34**

## Caratteristiche Tipologiche

Tipologia: [parte di schiera](#)

Num. piani: **3**

Num. alloggi: **1**

## Stato di Conservazione

Conservazione strutture: [buono](#)

Conservazione Complessivo: [buono](#)

Conservazione facciate: [buono](#)

Degrado Totale: [no](#)

Conservazione copertura: [medio](#)

## Destinazione d'uso e grado di utilizzo

Destinazione prevalente: [residenziale](#)

Grado di utilizzo prevalente: [in permanenza](#)

Destinazione parziale:

Grado di utilizzo parziale:

## Valenze e contrasti

Valenze: [tipologico ambientale](#)

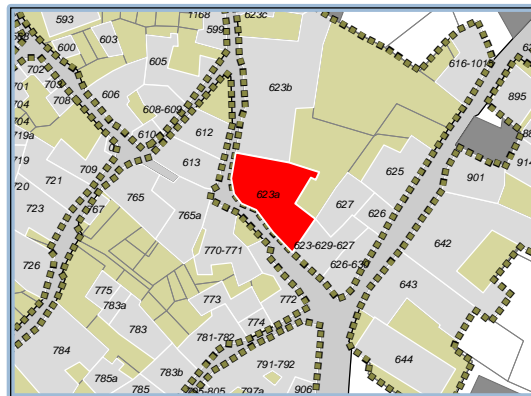
Elementi di pregio: -

Elementi di contrasto: -

## Modalità di intervento per il Piano delle Regole

Categoria d'intervento: [C2-Risanamento Conservativo](#)

Prescrizioni: -



Estratto mappa - Fg:20 Mapp:623a



Foto - (anno 2009)

Località: **Ponte in Valtellina**

Scheda: **35**

## Caratteristiche Tipologiche

Tipologia: [parte di schiera](#)

Num. piani: **3**

Num. alloggi: **1**

## Stato di Conservazione

Conservazione strutture: [buono](#)

Conservazione Complessivo: [medio](#)

Conservazione facciate: [medio](#)

Degrado Totale: [no](#)

Conservazione copertura: [cattivo](#)

## Destinazione d'uso e grado di utilizzo

Destinazione prevalente: [residenziale](#)

Grado di utilizzo prevalente: [in permanenza](#)

Destinazione parziale: [rurale](#)

Grado di utilizzo parziale: [non utilizzato](#)

## Valenze e contrasti

Valenze: [tipologico ambientale](#)

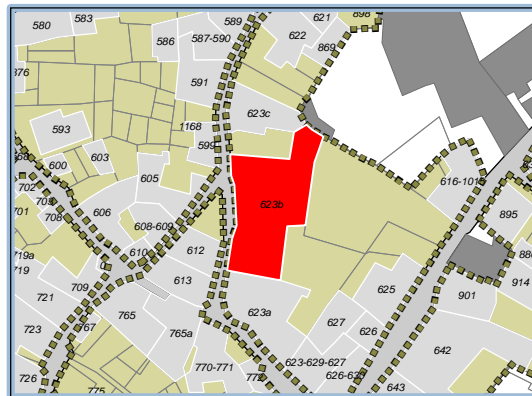
Elementi di pregio: [Davanzali, portale, cancello](#)

Elementi di contrasto: -

## Modalità di intervento per il Piano delle Regole

Categoria d'intervento: [C2-Risanamento Conservativo](#)

Prescrizioni: -



Estratto mappa - Fg:20 Mapp:623b



Foto - (anno 2009)

Località: **Ponte in Valtellina**

Scheda: **36**

## Caratteristiche Tipologiche

Tipologia: [parte di schiera](#)

Num. piani: **2**

Num. alloggi: **1**

## Stato di Conservazione

Conservazione strutture: [buono](#)

Conservazione Complessivo: [buono](#)

Conservazione facciate: [buono](#)

Degrado Totale: [no](#)

Conservazione copertura: [medio](#)

## Destinazione d'uso e grado di utilizzo

Destinazione prevalente: [residenziale](#)

Grado di utilizzo prevalente: [in permanenza](#)

Destinazione parziale:

Grado di utilizzo parziale:

## Valenze e contrasti

Valenze: [tipologico ambientale](#)

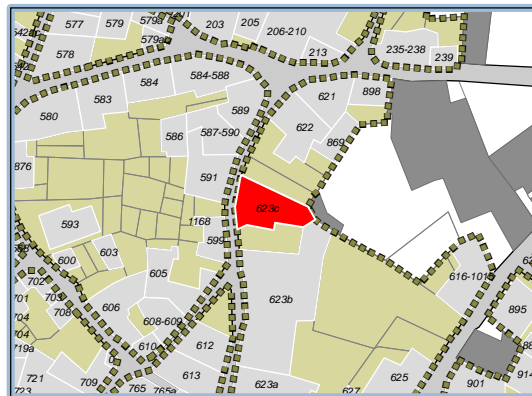
Elementi di pregio: [Davanzali](#)

Elementi di contrasto: -

## Modalità di intervento per il Piano delle Regole

Categoria d'intervento: [C3-Ristrutturazione Conservativa](#)

Prescrizioni: -



Estratto mappa - Fg:20 Mapp:623c




Foto - (anno 2009)

Località: **Ponte in Valtellina**

Scheda: **37**

## Caratteristiche Tipologiche

Tipologia: [parte di schiera](#)

Num. piani: **4**

Num. alloggi: **1**

## Stato di Conservazione

Conservazione strutture: [buono](#)

Conservazione Complessivo: [buono](#)

Conservazione facciate: [buono](#)

Degrado Totale: [no](#)

Conservazione copertura: [buono](#)

## Destinazione d'uso e grado di utilizzo

Destinazione prevalente: [residenziale](#)

Grado di utilizzo prevalente: [in permanenza](#)

Destinazione parziale: [commerciale](#)

Grado di utilizzo parziale: [in permanenza](#)

## Valenze e contrasti

Valenze: [storico architettonica](#)

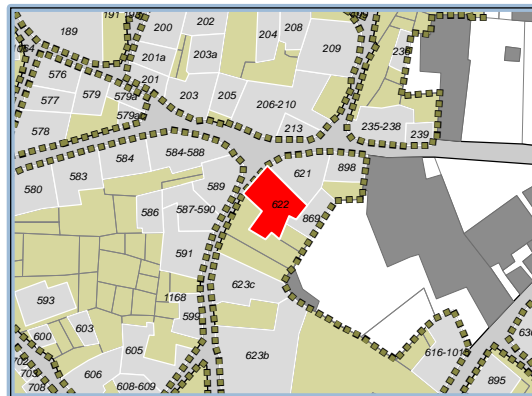
Elementi di pregio: [Davanzali, portale, cornici finestre](#)

Elementi di contrasto: [Tapparelle, vetrine ampliamento P.T.](#)

## Modalità di intervento per il Piano delle Regole

Categoria d'intervento: [C2-Risanamento Conservativo](#)

Prescrizioni: -



Estratto mappa - Fg:20 Mapp:622



Foto - (anno 2009)

Località: **Ponte in Valtellina**

Scheda: **38**

## Caratteristiche Tipologiche

Tipologia: [parte di schiera](#)

Num. piani: **3**

Num. alloggi: **1**

## Stato di Conservazione

Conservazione strutture: [buono](#)

Conservazione Complessivo: [medio](#)

Conservazione facciate: [buono](#)

Degrado Totale: [no](#)

Conservazione copertura: [buono](#)

## Destinazione d'uso e grado di utilizzo

Destinazione prevalente: [residenziale](#)

Grado di utilizzo prevalente: [in permanenza](#)

Destinazione parziale:

Grado di utilizzo parziale:

## Valenze e contrasti

Valenze: [storico architettonica](#)

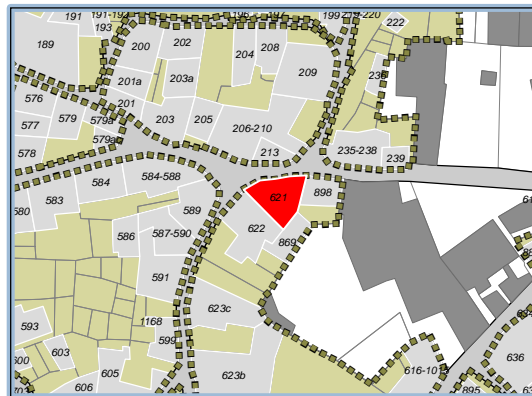
Elementi di pregio: [Davanzali, portale, cornici finestre](#)

Elementi di contrasto: -

## Modalità di intervento per il Piano delle Regole

Categoria d'intervento: [C2-Risanamento Conservativo](#)

Prescrizioni: -



Estratto mappa - Fg:20 Mapp:621



Foto - (anno 2009)



Località: **Ponte in Valtellina**

Scheda: **40**

## Caratteristiche Tipologiche

Tipologia: [parte di schiera](#)

Num. piani: **3**

Num. alloggi: **1**

## Stato di Conservazione

Conservazione strutture: [buono](#)

Conservazione Complessivo: [buono](#)

Conservazione facciate: [buono](#)

Degrado Totale: [no](#)

Conservazione copertura: [buono](#)

## Destinazione d'uso e grado di utilizzo

Destinazione prevalente: [residenziale](#)

Grado di utilizzo prevalente: [in permanenza](#)

Destinazione parziale:

Grado di utilizzo parziale:

## Valenze e contrasti

Valenze: [nessuna](#)

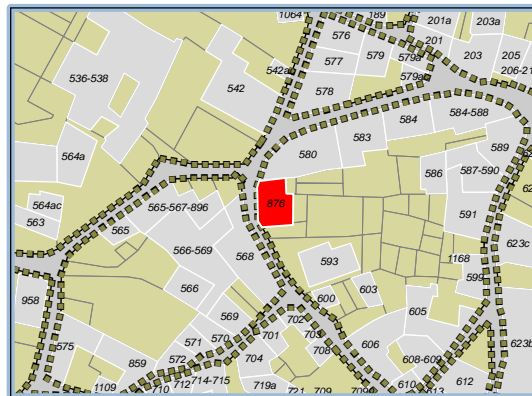
Elementi di pregio: [-](#)

Elementi di contrasto: [-](#)

## Modalità di intervento per il Piano delle Regole

Categoria d'intervento: [C4-Ristrutturazione Edilizia](#)

Prescrizioni: [-](#)



Estratto mappa - Fg:20 Mapp:876



Foto - (anno 2009)

Località: **Ponte in Valtellina**

Scheda: **41**

## Caratteristiche Tipologiche

Tipologia: [parte di schiera](#)

Num. piani: **2**

Num. alloggi: **3**

## Stato di Conservazione

Conservazione strutture: [buono](#)

Conservazione Complessivo: [buono](#)

Conservazione facciate: [buono](#)

Degrado Totale: [no](#)

Conservazione copertura: [buono](#)

## Destinazione d'uso e grado di utilizzo

Destinazione prevalente: [residenziale](#)

Grado di utilizzo prevalente: [in permanenza](#)

Destinazione parziale: [commerciale](#)

Grado di utilizzo parziale: [in permanenza](#)

## Valenze e contrasti

Valenze: [nessuna](#)

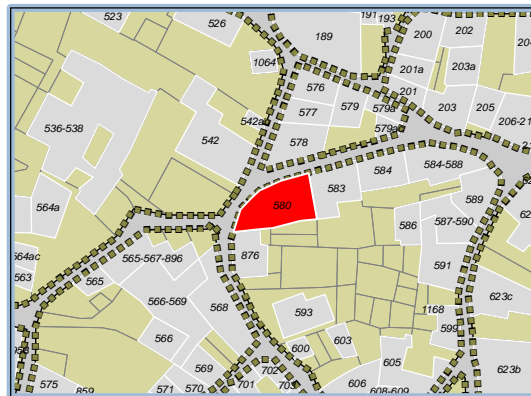
Elementi di pregio: [-](#)

Elementi di contrasto: [-](#)

## Modalità di intervento per il Piano delle Regole

Categoria d'intervento: [C4-Ristrutturazione Edilizia](#)

Prescrizioni: [-](#)



Estratto mappa - Fg:20 Mapp:580



Foto - (anno 2009)



Località: **Ponte in Valtellina**

Scheda: **42**

## Caratteristiche Tipologiche

Tipologia: [parte di schiera](#)

Num. piani: **3**

Num. alloggi: **2**

## Stato di Conservazione

Conservazione strutture: [buono](#)

Conservazione Complessivo: [buono](#)

Conservazione facciate: [buono](#)

Degrado Totale: [no](#)

Conservazione copertura: [buono](#)

## Destinazione d'uso e grado di utilizzo

Destinazione prevalente: [residenziale](#)

Grado di utilizzo prevalente: [non utilizzato](#)

Destinazione parziale:

Grado di utilizzo parziale:

## Valenze e contrasti

Valenze: [nessuna](#)

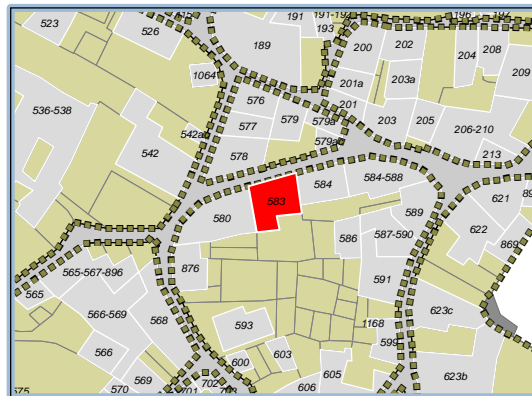
Elementi di pregio: [Davanzali, portale](#)

Elementi di contrasto: -

## Modalità di intervento per il Piano delle Regole

Categoria d'intervento: [C4-Ristrutturazione Edilizia](#)

Prescrizioni: -



Estratto mappa - Fg:20 Mapp:583



Foto - (anno 2009)

Località: **Ponte in Valtellina**

Scheda: **43**

## Caratteristiche Tipologiche

Tipologia: [parte di schiera](#)

Num. piani: **3**

Num. alloggi: **2**

## Stato di Conservazione

Conservazione strutture: [buono](#)

Conservazione Complessivo: [buono](#)

Conservazione facciate: [buono](#)

Degrado Totale: [no](#)

Conservazione copertura: [buono](#)

## Destinazione d'uso e grado di utilizzo

Destinazione prevalente: [residenziale](#)

Grado di utilizzo prevalente: [in permanenza](#)

Destinazione parziale:

Grado di utilizzo parziale:

## Valenze e contrasti

Valenze: [tipologico ambientale](#)

Elementi di pregio: [Portale, davanzali](#)

Elementi di contrasto: [Veranda sul retro](#)

## Modalità di intervento per il Piano delle Regole

Categoria d'intervento: [C3-Ristrutturazione Conservativa](#)

Prescrizioni: -



Estratto mappa - Fg:20 Mapp:584



Foto - (anno 2009)

Località: **Ponte in Valtellina**

Scheda: **44**

## Caratteristiche Tipologiche

Tipologia: [parte di schiera](#)

Num. piani: **2**

Num. alloggi: **2**

## Stato di Conservazione

Conservazione strutture: [buono](#)

Conservazione Complessivo: [buono](#)

Conservazione facciate: [buono](#)

Degrado Totale: [no](#)

Conservazione copertura: [buono](#)

## Destinazione d'uso e grado di utilizzo

Destinazione prevalente: [residenziale](#)

Grado di utilizzo prevalente: [in permanenza](#)

Destinazione parziale: [commerciale](#)

Grado di utilizzo parziale: [in permanenza](#)

## Valenze e contrasti

Valenze: [nessuna](#)

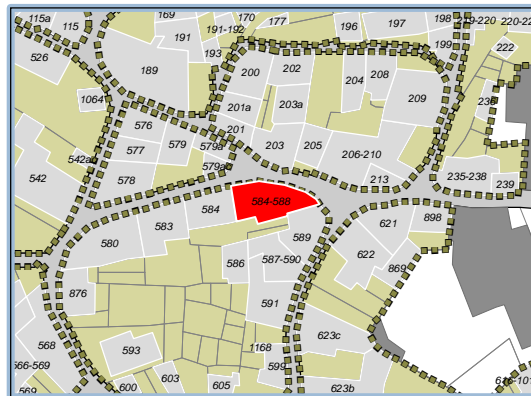
Elementi di pregio: [-](#)

Elementi di contrasto: [-](#)

## Modalità di intervento per il Piano delle Regole

Categoria d'intervento: [C3-Ristrutturazione Conservativa](#)

Prescrizioni: [-](#)



Estratto mappa - Fg:20 Mapp:584-588



Foto - (anno 2009)

Località: **Ponte in Valtellina**

Scheda: **45**

## Caratteristiche Tipologiche

Tipologia: [parte di schiera](#)

Num. piani: **3**

Num. alloggi: **2**

## Stato di Conservazione

Conservazione strutture: [buono](#)

Conservazione Complessivo: [buono](#)

Conservazione facciate: [buono](#)

Degrado Totale: [no](#)

Conservazione copertura: [buono](#)

## Destinazione d'uso e grado di utilizzo

Destinazione prevalente: [residenziale](#)

Grado di utilizzo prevalente: [in permanenza](#)

Destinazione parziale:

Grado di utilizzo parziale:

## Valenze e contrasti

Valenze: [nessuna](#)

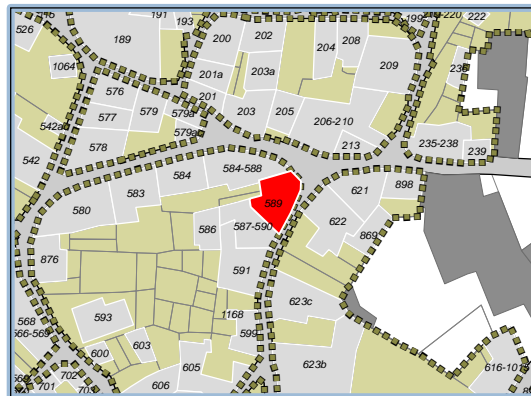
Elementi di pregio: [-](#)

Elementi di contrasto: [tapparelle](#)

## Modalità di intervento per il Piano delle Regole

Categoria d'intervento: [C3-Ristrutturazione Conservativa](#)

Prescrizioni: [-](#)



Estratto mappa - Fg:20 Mapp:589



Foto - (anno 2009)

Località: **Ponte in Valtellina**

Scheda: **46**

## Caratteristiche Tipologiche

Tipologia: [parte di schiera](#)

Num. piani: **3**

Num. alloggi: **0**

## Stato di Conservazione

Conservazione strutture: [buono](#)

Conservazione Complessivo: [buono](#)

Conservazione facciate: [buono](#)

Degrado Totale: [no](#)

Conservazione copertura: [medio](#)

## Destinazione d'uso e grado di utilizzo

Destinazione prevalente: [residenziale](#)

Grado di utilizzo prevalente: [in permanenza](#)

Destinazione parziale:

Grado di utilizzo parziale:

## Valenze e contrasti

Valenze: [tipologico ambientale](#)

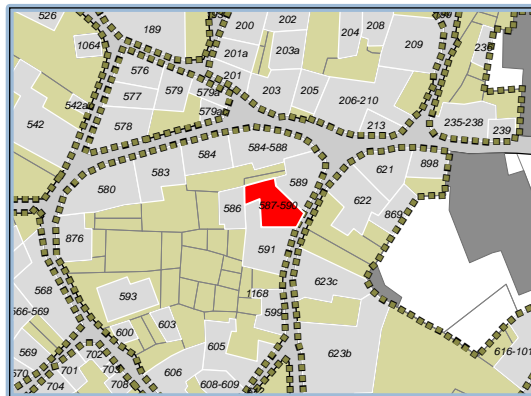
Elementi di pregio: [-](#)

Elementi di contrasto: [Veranda sul retro](#) e [vetrocemento](#)

## Modalità di intervento per il Piano delle Regole

Categoria d'intervento: [C3-Ristrutturazione Conservativa](#)

Prescrizioni: [-](#)



Estratto mappa - Fg:20 Mapp:587-590



Foto - (anno 2009)

Località: **Ponte in Valtellina**

Scheda: **47**

## Caratteristiche Tipologiche

Tipologia: **parte di schiera**

Num. piani: **2**

Num. alloggi: **0**

## Stato di Conservazione

Conservazione strutture: **buono**

Conservazione Complessivo: **medio**

Conservazione facciate: **medio**

Degrado Totale: **no**

Conservazione copertura: **cattivo**

## Destinazione d'uso e grado di utilizzo

Destinazione prevalente: **residenziale**

Grado di utilizzo prevalente: **non utilizzato**

Destinazione parziale:

Grado di utilizzo parziale:

## Valenze e contrasti

Valenze: **nessuna**

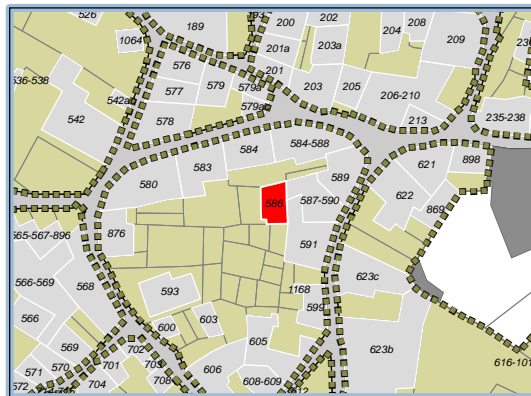
Elementi di pregio: **-**

Elementi di contrasto: **Porta garage**

## Modalità di intervento per il Piano delle Regole

Categoria d'intervento: **C4-Ristrutturazione Edilizia**

Prescrizioni: **-**



Estratto mappa - Fg:20 Mapp:586



Foto - (anno 2009)

Località: **Ponte in Valtellina**

Scheda: **48**

## Caratteristiche Tipologiche

Tipologia: [parte di schiera](#)

Num. piani: **4**

Num. alloggi: **4**

## Stato di Conservazione

Conservazione strutture: [buono](#)

Conservazione Complessivo: [buono](#)

Conservazione facciate: [buono](#)

Degrado Totale: [no](#)

Conservazione copertura: [buono](#)

## Destinazione d'uso e grado di utilizzo

Destinazione prevalente: [residenziale](#)

Grado di utilizzo prevalente: [in permanenza](#)

Destinazione parziale:

Grado di utilizzo parziale:

## Valenze e contrasti

Valenze: [tipologico ambientale](#)

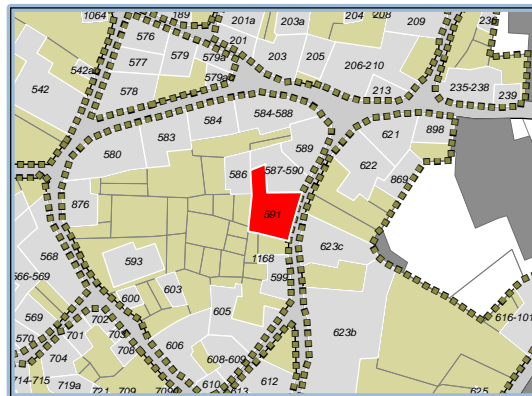
Elementi di pregio: [Davanzali P.1°-P.2°](#)

Elementi di contrasto: -

## Modalità di intervento per il Piano delle Regole

Categoria d'intervento: [C3-Ristrutturazione Conservativa](#)

Prescrizioni: -



Estratto mappa - Fg:20 Mapp:591




Foto - (anno 2009)

Località: **Ponte in Valtellina**

Scheda: **49**

## Caratteristiche Tipologiche

Tipologia: **edificio isolato**

Num. piani: **3**

Num. alloggi: **1**

## Stato di Conservazione

Conservazione strutture: **buono**

Conservazione Complessivo: **buono**

Conservazione facciate: **buono**

Degrado Totale: **no**

Conservazione copertura: **buono**

## Destinazione d'uso e grado di utilizzo

Destinazione prevalente: **residenziale**

Grado di utilizzo prevalente: **in permanenza**

Destinazione parziale:

Grado di utilizzo parziale:

## Valenze e contrasti

Valenze: **tipologico ambientale**

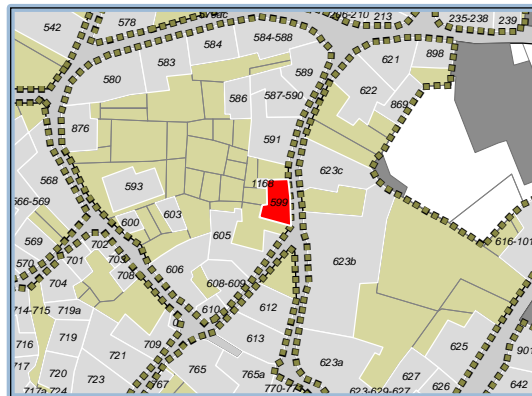
Elementi di pregio: **Davanzali**

Elementi di contrasto: **-**

## Modalità di intervento per il Piano delle Regole

Categoria d'intervento: **C3-Ristrutturazione Conservativa**

Prescrizioni: **-**



Estratto mappa - Fg:20 Mapp:599



Foto - (anno 2009)



Località: **Ponte in Valtellina**

Scheda: **50**

## Caratteristiche Tipologiche

Tipologia: \_\_\_\_\_

Num. piani: \_\_\_\_\_

Num. alloggi: \_\_\_\_\_

## Stato di Conservazione

Conservazione strutture: -

Conservazione Complessivo: -

Conservazione facciate: -

Degrado Totale: \_\_\_\_\_

Conservazione copertura: -

## Destinazione d'uso e grado di utilizzo

Destinazione prevalente: \_\_\_\_\_

Grado di utilizzo prevalente: \_\_\_\_\_

Destinazione parziale: \_\_\_\_\_

Grado di utilizzo parziale: \_\_\_\_\_

## Valenze e contrasti

Valenze: \_\_\_\_\_

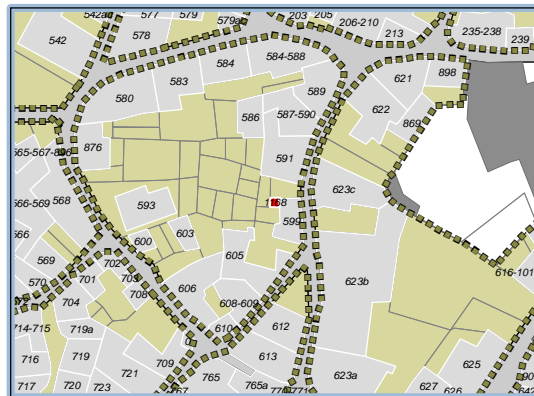
Elementi di pregio: -

Elementi di contrasto: -

## Modalità di intervento per il Piano delle Regole

Categoria d'intervento: \_\_\_\_\_

Prescrizioni: -



Estratto mappa - Fg:20 Mapp:1168




Foto - (anno 2009)

Località: **Ponte in Valtellina**

Scheda: **51**

## Caratteristiche Tipologiche

Tipologia: [parte di schiera](#)

Num. piani: **4**

Num. alloggi: **3**

## Stato di Conservazione

Conservazione strutture: [buono](#)

Conservazione Complessivo: [buono](#)

Conservazione facciate: [buono](#)

Degrado Totale: [no](#)

Conservazione copertura: [buono](#)

## Destinazione d'uso e grado di utilizzo

Destinazione prevalente: [residenziale](#)

Grado di utilizzo prevalente: [in permanenza](#)

Destinazione parziale:

Grado di utilizzo parziale:

## Valenze e contrasti

Valenze: [tipologico ambientale](#)

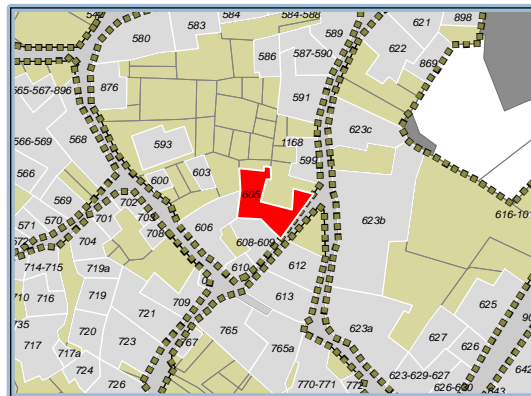
Elementi di pregio: **-**

Elementi di contrasto: [Davanzali, ampliamento interno](#)

## Modalità di intervento per il Piano delle Regole

Categoria d'intervento: [C3-Ristrutturazione Conservativa](#)

Prescrizioni: **-**



Estratto mappa - Fig:20 Mapp:605



Foto - (anno 2009)

Località: **Ponte in Valtellina**

Scheda: **52**

## Caratteristiche Tipologiche

Tipologia: [parte di schiera](#)

Num. piani: **4**

Num. alloggi: **2**

## Stato di Conservazione

Conservazione strutture: [buono](#)

Conservazione Complessivo: [buono](#)

Conservazione facciate: [buono](#)

Degrado Totale: [no](#)

Conservazione copertura: [buono](#)

## Destinazione d'uso e grado di utilizzo

Destinazione prevalente: [residenziale](#)

Grado di utilizzo prevalente: [in permanenza](#)

Destinazione parziale:

Grado di utilizzo parziale:

## Valenze e contrasti

Valenze: [nessuna](#)

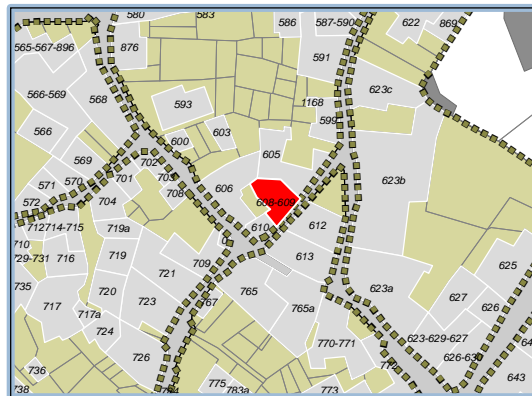
Elementi di pregio: [-](#)

Elementi di contrasto: [-](#)

## Modalità di intervento per il Piano delle Regole

Categoria d'intervento: [C4-Ristrutturazione Edilizia](#)

Prescrizioni: [-](#)



Estratto mappa - Fg:20 Mapp:608-609




Foto - (anno 2009)

Località: **Ponte in Valtellina**

Scheda: **53**

## Caratteristiche Tipologiche

Tipologia: [parte di schiera](#)

Num. piani: **4**

Num. alloggi: **1**

## Stato di Conservazione

Conservazione strutture: [buono](#)

Conservazione Complessivo: [buono](#)

Conservazione facciate: [buono](#)

Degrado Totale: [no](#)

Conservazione copertura: [medio](#)

## Destinazione d'uso e grado di utilizzo

Destinazione prevalente: [residenziale](#)

Grado di utilizzo prevalente: [in permanenza](#)

Destinazione parziale:

Grado di utilizzo parziale:

## Valenze e contrasti

Valenze: [tipologico ambientale](#)

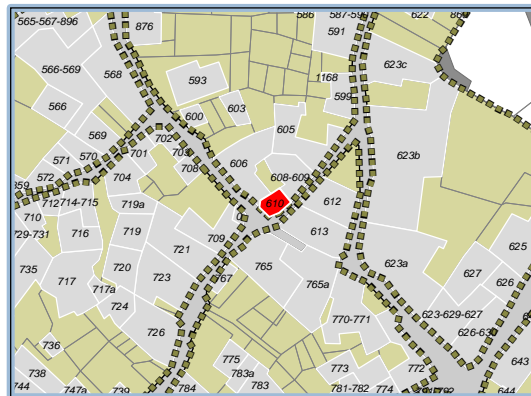
Elementi di pregio: **-**

Elementi di contrasto: [Tapparelle, porta garage](#)

## Modalità di intervento per il Piano delle Regole

Categoria d'intervento: [C3-Ristrutturazione Conservativa](#)

Prescrizioni: **-**



Estratto mappa - Fg:20 Mapp:610




Foto - (anno 2009)

Località: **Ponte in Valtellina**

Scheda: **54**

## Caratteristiche Tipologiche

Tipologia: [parte di schiera](#)

Num. piani: **3**

Num. alloggi: **2**

## Stato di Conservazione

Conservazione strutture: [buono](#)

Conservazione Complessivo: [buono](#)

Conservazione facciate: [buono](#)

Degrado Totale: [no](#)

Conservazione copertura: [medio](#)

## Destinazione d'uso e grado di utilizzo

Destinazione prevalente: [residenziale](#)

Grado di utilizzo prevalente: [in permanenza](#)

Destinazione parziale:

Grado di utilizzo parziale:

## Valenze e contrasti

Valenze: [tipologico ambientale](#)

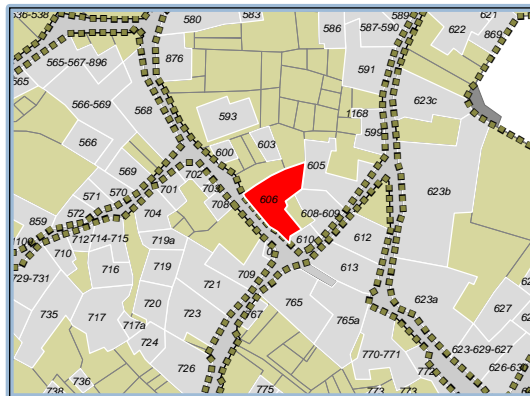
Elementi di pregio: [Davanzali](#)

Elementi di contrasto: -

## Modalità di intervento per il Piano delle Regole

Categoria d'intervento: [C3-Ristrutturazione Conservativa](#)

Prescrizioni: -



Estratto mappa - Fg:20 Mapp:606



Foto - (anno 2009)

Località: **Ponte in valtellina**

Scheda: **55**

## Caratteristiche Tipologiche

Tipologia: **edificio isolato**

Num. piani: **2**

Num. alloggi:

## Stato di Conservazione

Conservazione strutture: **cattivo**

Conservazione Complessivo: **medio**

Conservazione facciate: **medio**

Degrado Totale: **no**

Conservazione copertura: **buono**

## Destinazione d'uso e grado di utilizzo

Destinazione prevalente: **rurale**

Grado di utilizzo prevalente: **in permanenza**

Destinazione parziale:

Grado di utilizzo parziale:

## Valenze e contrasti

Valenze: **nessuna**

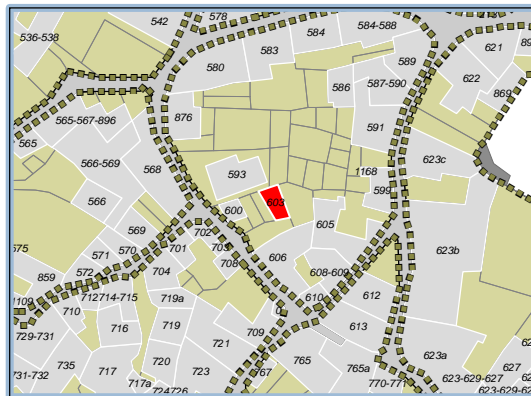
Elementi di pregio: **-**

Elementi di contrasto: **-**

## Modalità di intervento per il Piano delle Regole

Categoria d'intervento: **C5-Ristrutturazione Urbanistica**

Prescrizioni: **-**



Estratto mappa - Fg:20 Mapp:603



Foto - (anno 2009)

Località: **Ponte in Valtellina**

Scheda: **56**

## Caratteristiche Tipologiche

Tipologia: **edificio isolato**

Num. piani: **3**

Num. alloggi: **1**

## Stato di Conservazione

Conservazione strutture: **buono**

Conservazione Complessivo: **buono**

Conservazione facciate: **buono**

Degrado Totale: **no**

Conservazione copertura: **buono**

## Destinazione d'uso e grado di utilizzo

Destinazione prevalente: **residenziale**

Grado di utilizzo prevalente: **in permanenza**

Destinazione parziale:

Grado di utilizzo parziale:

## Valenze e contrasti

Valenze: **nessuna**

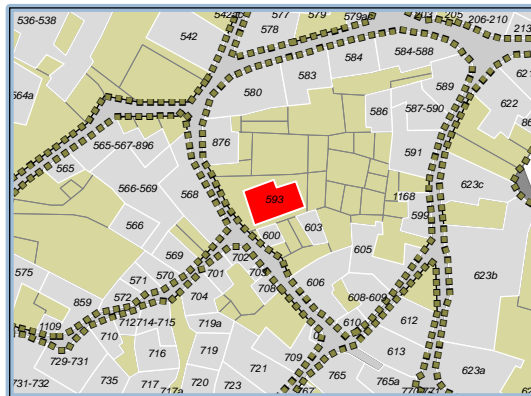
Elementi di pregio: **-**

Elementi di contrasto: **-**

## Modalità di intervento per il Piano delle Regole

Categoria d'intervento: **C5-Ristrutturazione Urbanistica**

Prescrizioni: **-**



Estratto mappa - Fg:20 Mapp:593




Foto - (anno 2009)

Località: **Ponte in Valtellina**

Scheda: **57**

## Caratteristiche Tipologiche

Tipologia: **edificio isolato**

Num. piani: **1**

Num. alloggi:

## Stato di Conservazione

Conservazione strutture: **buono**

Conservazione Complessivo: **buono**

Conservazione facciate: **medio**

Degrado Totale: **no**

Conservazione copertura: **buono**

## Destinazione d'uso e grado di utilizzo

Destinazione prevalente: **box accessori  
magazzini**

Grado di utilizzo prevalente: **in permanenza**

Destinazione parziale:

Grado di utilizzo parziale:

## Valenze e contrasti

Valenze: **nessuna**

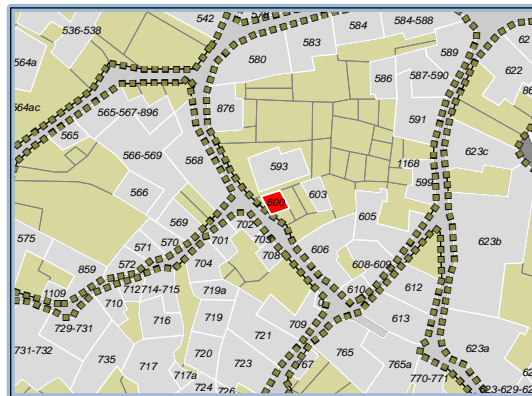
Elementi di pregio: **-**

Elementi di contrasto: **-**

## Modalità di intervento per il Piano delle Regole

Categoria d'intervento: **C5-Ristrutturazione Urbanistica**

Prescrizioni: **-**



Estratto mappa - Fg:20 Mapp:600



Foto - (anno 2009)



Località: **Ponte in Valtellina**

Scheda: **58**

## Caratteristiche Tipologiche

Tipologia: **parte di schiera**

Num. piani: **3**

Num. alloggi:

## Stato di Conservazione

Conservazione strutture: **buono**

Conservazione Complessivo: **buono**

Conservazione facciate: **buono**

Degrado Totale: **no**

Conservazione copertura: **buono**

## Destinazione d'uso e grado di utilizzo

Destinazione prevalente: **servizi di pubblico interesse** Grado di utilizzo prevalente: **in permanenza**

Destinazione parziale:

Grado di utilizzo parziale:

## Valenze e contrasti

Valenze: **nessuna**

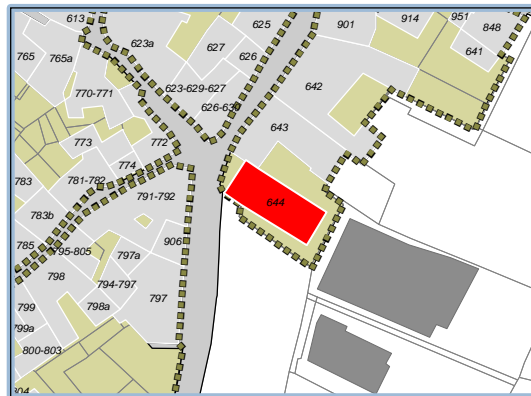
Elementi di pregio: **-**

Elementi di contrasto: **-**

## Modalità di intervento per il Piano delle Regole

Categoria d'intervento: **C5-Ristrutturazione Urbanistica**

Prescrizioni: **-**



Estratto mappa - Fg:20 Mapp:644



Foto - (anno 2009)

Località: **Ponte in Valtellina**

Scheda: **59**

## Caratteristiche Tipologiche

Tipologia: [parte di schiera](#)

Num. piani: **3**

Num. alloggi: **2**

## Stato di Conservazione

Conservazione strutture: [buono](#)

Conservazione Complessivo: [buono](#)

Conservazione facciate: [buono](#)

Degrado Totale: [no](#)

Conservazione copertura: [medio](#)

## Destinazione d'uso e grado di utilizzo

Destinazione prevalente: [residenziale](#)

Grado di utilizzo prevalente: [in permanenza](#)

Destinazione parziale:

Grado di utilizzo parziale:

## Valenze e contrasti

Valenze: [storico architettonica](#)

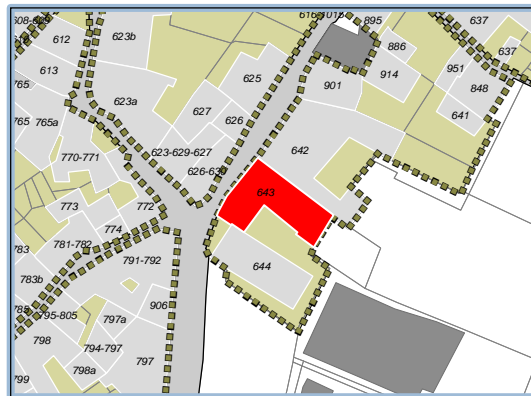
Elementi di pregio: [Davanzali](#), [portale](#), [colonne portico interno](#)

Elementi di contrasto: -

## Modalità di intervento per il Piano delle Regole

Categoria d'intervento: [C2-Risanamento Conservativo](#)

Prescrizioni: -



Estratto mappa - Fg:20 Mapp:643



Foto - (anno 2009)

Località: **Ponte in Valtellina**

Scheda: **60**

## Caratteristiche Tipologiche

Tipologia: [parte di schiera](#)

Num. piani: **3**

Num. alloggi: **2**

## Stato di Conservazione

Conservazione strutture: [buono](#)

Conservazione Complessivo: [buono](#)

Conservazione facciate: [buono](#)

Degrado Totale: [no](#)

Conservazione copertura: [medio](#)

## Destinazione d'uso e grado di utilizzo

Destinazione prevalente: [residenziale](#)

Grado di utilizzo prevalente: [in permanenza](#)

Destinazione parziale:

Grado di utilizzo parziale:

## Valenze e contrasti

Valenze: [storico architettonica](#)

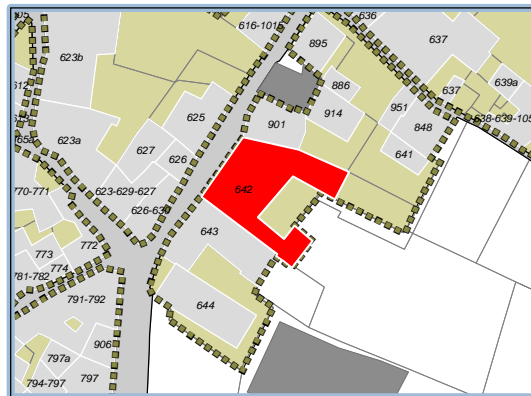
Elementi di pregio: [Davanzali](#), [portale](#), [colonne portico interno](#)

Elementi di contrasto: -

## Modalità di intervento per il Piano delle Regole

Categoria d'intervento: [C2-Risanamento Conservativo](#)

Prescrizioni: -



Estratto mappa - Fg:20 Mapp:642



Foto - (anno 2009)

Località: **Ponte in Valtellina**

Scheda: **61**

## Caratteristiche Tipologiche

Tipologia: [parte di schiera](#)

Num. piani: **3**

Num. alloggi: **3**

## Stato di Conservazione

Conservazione strutture: [buono](#)

Conservazione Complessivo: [buono](#)

Conservazione facciate: [buono](#)

Degrado Totale: [no](#)

Conservazione copertura: [buono](#)

## Destinazione d'uso e grado di utilizzo

Destinazione prevalente: [residenziale](#)

Grado di utilizzo prevalente: [in permanenza](#)

Destinazione parziale:

Grado di utilizzo parziale:

## Valenze e contrasti

Valenze: [tipologico ambientale](#)

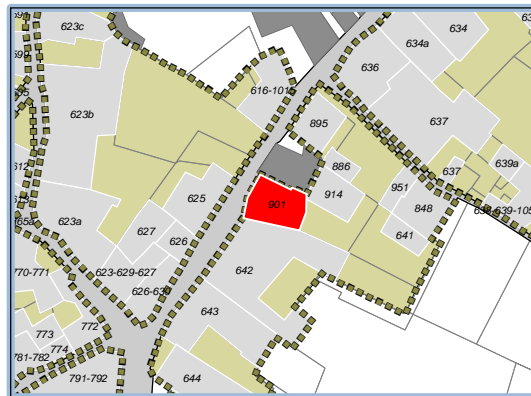
Elementi di pregio: [-](#)

Elementi di contrasto: [Davanzali](#), [veranda](#), [tapparelle](#)

## Modalità di intervento per il Piano delle Regole

Categoria d'intervento: [C3-Ristrutturazione Conservativa](#)

Prescrizioni: [-](#)



Estratto mappa - Fg:20 Mapp:901



Foto - (anno 2009)

Località: **Ponte in Valtellina**

Scheda: **62**

## Caratteristiche Tipologiche

Tipologia: [parte di schiera](#)

Num. piani: **2**

Num. alloggi: **1**

## Stato di Conservazione

Conservazione strutture: [buono](#)

Conservazione Complessivo: [buono](#)

Conservazione facciate: [buono](#)

Degrado Totale: [no](#)

Conservazione copertura: [buono](#)

## Destinazione d'uso e grado di utilizzo

Destinazione prevalente: [residenziale](#)

Grado di utilizzo prevalente: [in permanenza](#)

Destinazione parziale:

Grado di utilizzo parziale:

## Valenze e contrasti

Valenze: [nessuna](#)

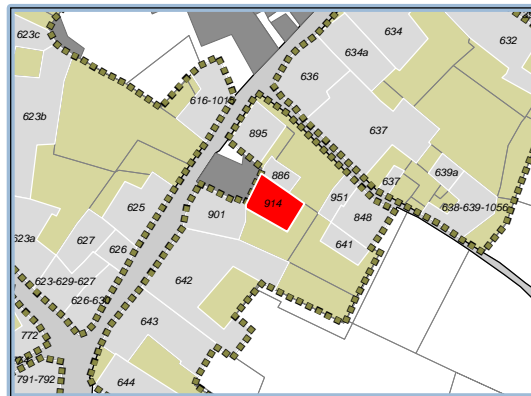
Elementi di pregio: [-](#)

Elementi di contrasto: [-](#)

## Modalità di intervento per il Piano delle Regole

Categoria d'intervento: [C4-Ristrutturazione Edilizia](#)

Prescrizioni: [-](#)



Estratto mappa - Fg:20 Mapp:914




Foto - (anno 2009)

Località: **Ponte in Valtellina**

Scheda: **63**

## Caratteristiche Tipologiche

Tipologia: [parte di schiera](#)

Num. piani: **1**

Num. alloggi:

## Stato di Conservazione

Conservazione strutture: [buono](#)

Conservazione Complessivo: [buono](#)

Conservazione facciate: [buono](#)

Degrado Totale: [no](#)

Conservazione copertura: [buono](#)

## Destinazione d'uso e grado di utilizzo

Destinazione prevalente: [box accessori](#)  
[magazzini](#)

Grado di utilizzo prevalente: [in permanenza](#)

Destinazione parziale:

Grado di utilizzo parziale:

## Valenze e contrasti

Valenze: [nessuna](#)

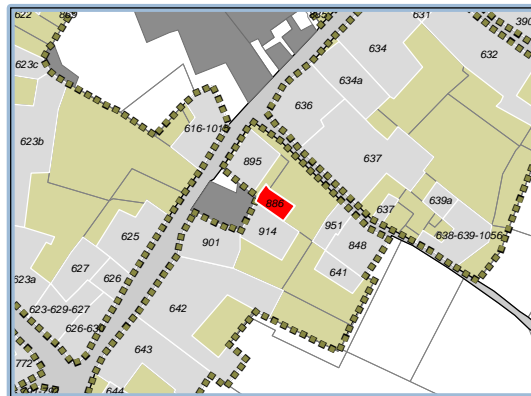
Elementi di pregio: [-](#)

Elementi di contrasto: [-](#)

## Modalità di intervento per il Piano delle Regole

Categoria d'intervento: [C5-Ristrutturazione Urbanistica](#)

Prescrizioni: [-](#)



Estratto mappa - Fg:20 Mapp:886



Foto - (anno 2009)

Località: **Ponte in Valtellina**

Scheda: **64**

## Caratteristiche Tipologiche

Tipologia: [parte di schiera](#)

Num. piani: **3**

Num. alloggi: **2**

## Stato di Conservazione

Conservazione strutture: [buono](#)

Conservazione Complessivo: [buono](#)

Conservazione facciate: [buono](#)

Degrado Totale: [no](#)

Conservazione copertura: [buono](#)

## Destinazione d'uso e grado di utilizzo

Destinazione prevalente: [residenziale](#)

Grado di utilizzo prevalente: [in permanenza](#)

Destinazione parziale:

Grado di utilizzo parziale:

## Valenze e contrasti

Valenze: [nessuna](#)

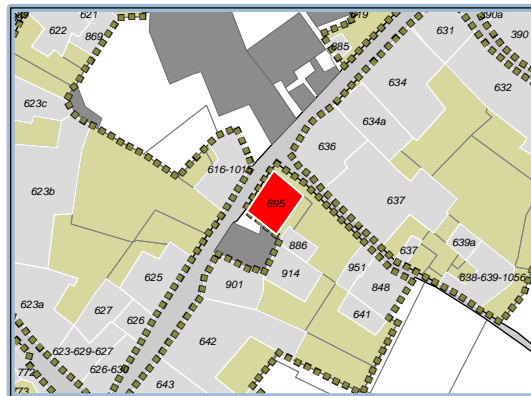
Elementi di pregio: [-](#)

Elementi di contrasto: [-](#)

## Modalità di intervento per il Piano delle Regole

Categoria d'intervento: [C4-Ristrutturazione Edilizia](#)

Prescrizioni: [-](#)



Estratto mappa - Fg:20 Mapp:895



Foto - (anno 2009)

Località: **Ponte in Valtellina**

Scheda: **65**

## Caratteristiche Tipologiche

Tipologia: **parte di schiera**

Num. piani: **2**

Num. alloggi:

## Stato di Conservazione

Conservazione strutture: **buono**

Conservazione Complessivo: **buono**

Conservazione facciate: **buono**

Degrado Totale: **no**

Conservazione copertura: **medio**

## Destinazione d'uso e grado di utilizzo

Destinazione prevalente: **box accessori  
magazzini**

Grado di utilizzo prevalente: **in permanenza**

Destinazione parziale:

Grado di utilizzo parziale:

## Valenze e contrasti

Valenze: **nessuna**

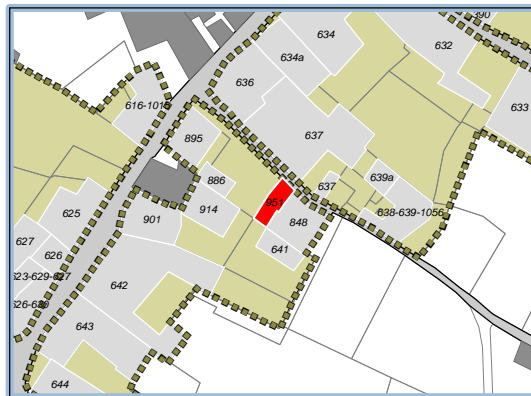
Elementi di pregio: **-**

Elementi di contrasto: **copertura veranda esterna**

## Modalità di intervento per il Piano delle Regole

Categoria d'intervento: **C5-Ristrutturazione Urbanistica**

Prescrizioni: **-**



Estratto mappa - Fg:20 Mapp:951



Foto - (anno 2009)



Località: **Ponte in Valtellina**

Scheda: **66**

## Caratteristiche Tipologiche

Tipologia: **parte di schiera**

Num. piani: **3**

Num. alloggi: **2**

## Stato di Conservazione

Conservazione strutture: **buono**

Conservazione Complessivo: **buono**

Conservazione facciate: **buono**

Degrado Totale: **no**

Conservazione copertura: **buono**

## Destinazione d'uso e grado di utilizzo

Destinazione prevalente: **residenziale**

Grado di utilizzo prevalente: **in permanenza**

Destinazione parziale:

Grado di utilizzo parziale:

## Valenze e contrasti

Valenze: **nessuna**

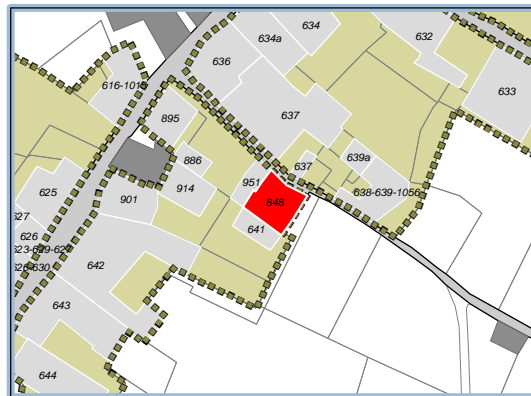
Elementi di pregio: **-**

Elementi di contrasto: **-**

## Modalità di intervento per il Piano delle Regole

Categoria d'intervento: **C5-Ristrutturazione Urbanistica**

Prescrizioni: **-**



Estratto mappa - Fg:20 Mapp:848



Foto - (anno 2009)

Località: **Ponte in Valtellina**

Scheda: **67**

## Caratteristiche Tipologiche

Tipologia: [parte di schiera](#)

Num. piani: **1**

Num. alloggi: \_\_\_\_\_

## Stato di Conservazione

Conservazione strutture: [medio](#)

Conservazione Complessivo: [medio](#)

Conservazione facciate: [medio](#)

Degrado Totale: [no](#)

Conservazione copertura: [cattivo](#)

## Destinazione d'uso e grado di utilizzo

Destinazione prevalente: [box accessori](#)  
[magazzini](#)

Grado di utilizzo prevalente: [in permanenza](#)

Destinazione parziale: \_\_\_\_\_

Grado di utilizzo parziale: \_\_\_\_\_

## Valenze e contrasti

Valenze: [nessuna](#)

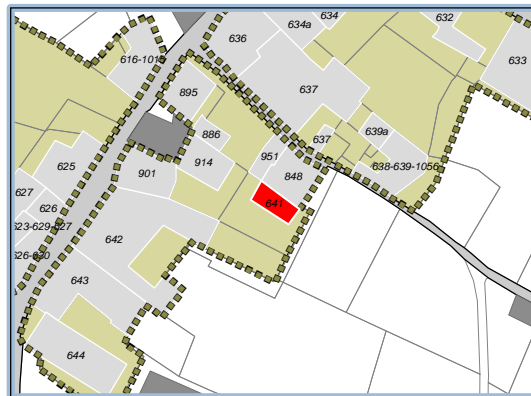
Elementi di pregio: [-](#)

Elementi di contrasto: [-](#)

## Modalità di intervento per il Piano delle Regole

Categoria d'intervento: [C5-Ristrutturazione Urbanistica](#)

Prescrizioni: [-](#)



Estratto mappa - Fg:20 Mapp:641



Foto - (anno 2009)

Località: **Ponte in Valtellina**

Scheda: **68**

## Caratteristiche Tipologiche

Tipologia: [parte di schiera](#)

Num. piani: **3**

Num. alloggi: **1**

## Stato di Conservazione

Conservazione strutture: [buono](#)

Conservazione Complessivo: [buono](#)

Conservazione facciate: [buono](#)

Degrado Totale: [no](#)

Conservazione copertura: [medio](#)

## Destinazione d'uso e grado di utilizzo

Destinazione prevalente: [residenziale](#)

Grado di utilizzo prevalente: [stagionale](#)

Destinazione parziale:

Grado di utilizzo parziale:

## Valenze e contrasti

Valenze: [tipologico ambientale](#)

Elementi di pregio: [-](#)

Elementi di contrasto: [Tapparelle](#)

## Modalità di intervento per il Piano delle Regole

Categoria d'intervento: [C3-Ristrutturazione Conservativa](#)

Prescrizioni: [-](#)



Estratto mappa - Fg:20 Mapp:639a




Foto - (anno 2009)

Località: **Ponte in Valtellina**

Scheda: **69**

## Caratteristiche Tipologiche

Tipologia: **parte di schiera**

Num. piani: **2**

Num. alloggi: **1**

## Stato di Conservazione

Conservazione strutture: **buono**

Conservazione Complessivo: **buono**

Conservazione facciate: **buono**

Degrado Totale: **no**

Conservazione copertura: **buono**

## Destinazione d'uso e grado di utilizzo

Destinazione prevalente: **residenziale**

Grado di utilizzo prevalente: **in permanenza**

Destinazione parziale:

Grado di utilizzo parziale:

## Valenze e contrasti

Valenze: **nessuna**

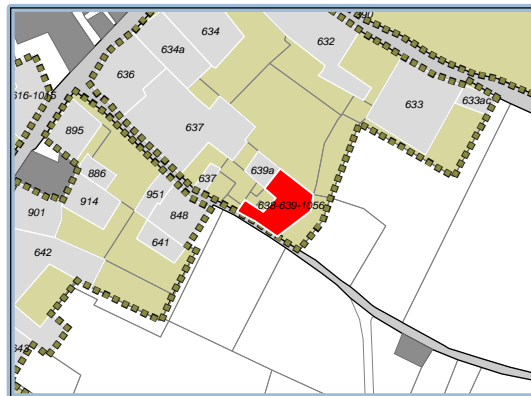
Elementi di pregio: **-**

Elementi di contrasto: **-**

## Modalità di intervento per il Piano delle Regole

Categoria d'intervento: **C4-Ristrutturazione Edilizia**

Prescrizioni: **-**



Estratto mappa - Fg:20 Mapp:638-639-1056



Foto - (anno 2009)

Località: **Ponte in Valtellina**

Scheda: **70**

## Caratteristiche Tipologiche

Tipologia: **edificio isolato**

Num. piani: **1**

Num. alloggi:

## Stato di Conservazione

Conservazione strutture: **buono**

Conservazione Complessivo: **buono**

Conservazione facciate: **buono**

Degrado Totale: **no**

Conservazione copertura: **buono**

## Destinazione d'uso e grado di utilizzo

Destinazione prevalente: **box accessori  
magazzini**

Grado di utilizzo prevalente: **in permanenza**

Destinazione parziale:

Grado di utilizzo parziale:

## Valenze e contrasti

Valenze: **nessuna**

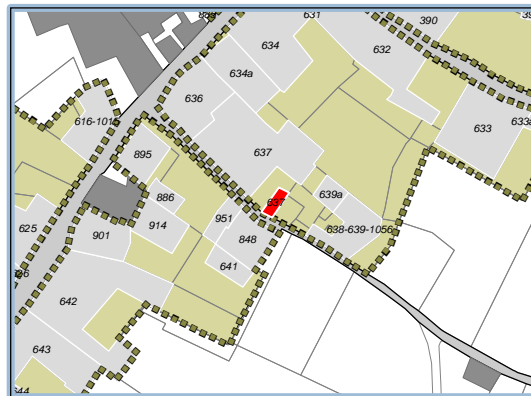
Elementi di pregio:

Elementi di contrasto:

## Modalità di intervento per il Piano delle Regole

Categoria d'intervento: **C5-Ristrutturazione Urbanistica**

Prescrizioni:



Estratto mappa - Fg:20 Mapp:637



Foto - (anno 2009)

Località: **Ponte in Valtellina**

Scheda: **71**

## Caratteristiche Tipologiche

Tipologia: [parte di schiera](#)

Num. piani: **3**

Num. alloggi: **4**

## Stato di Conservazione

Conservazione strutture: [buono](#)

Conservazione Complessivo: [buono](#)

Conservazione facciate: [buono](#)

Degrado Totale: [no](#)

Conservazione copertura: [buono](#)

## Destinazione d'uso e grado di utilizzo

Destinazione prevalente: [residenziale](#)

Grado di utilizzo prevalente: [in permanenza](#)

Destinazione parziale:

Grado di utilizzo parziale:

## Valenze e contrasti

Valenze: [tipologico ambientale](#)

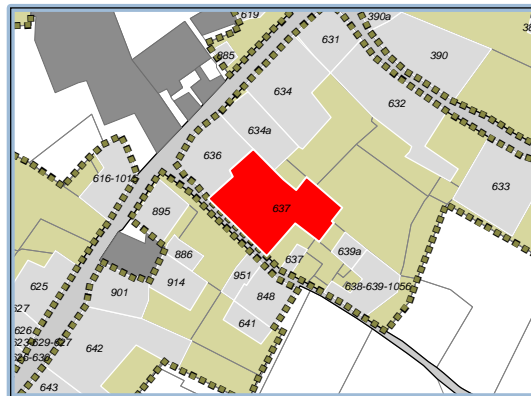
Elementi di pregio: [Davanzali](#)

Elementi di contrasto: -

## Modalità di intervento per il Piano delle Regole

Categoria d'intervento: [C3-Ristrutturazione Conservativa](#)

Prescrizioni: -



Estratto mappa - Fg:20 Mapp:637



Foto - (anno 2009)

Località: **Ponte in Valtellina**

Scheda: **72**

## Caratteristiche Tipologiche

Tipologia: [parte di schiera](#)

Num. piani: **3**

Num. alloggi: **1**

## Stato di Conservazione

Conservazione strutture: [buono](#)

Conservazione Complessivo: [medio](#)

Conservazione facciate: [medio](#)

Degrado Totale: [no](#)

Conservazione copertura: [medio](#)

## Destinazione d'uso e grado di utilizzo

Destinazione prevalente: [residenziale](#)

Grado di utilizzo prevalente: [in permanenza](#)

Destinazione parziale:

Grado di utilizzo parziale:

## Valenze e contrasti

Valenze: [storico architettonica](#)

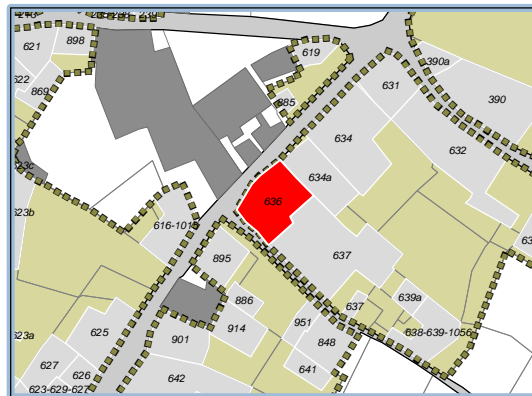
Elementi di pregio: [Davanzli, portale](#)

Elementi di contrasto: [Tapparelle, porta garage](#)

## Modalità di intervento per il Piano delle Regole

Categoria d'intervento: [C2-Risanamento Conservativo](#)

Prescrizioni: -



Estratto mappa - Fg:20 Mapp:636



Foto - (anno 2009)

Località: **Ponte in Valtellina**

Scheda: **73**

## Caratteristiche Tipologiche

Tipologia: [parte di schiera](#)

Num. piani: **2**

Num. alloggi: **1**

## Stato di Conservazione

Conservazione strutture: [buono](#)

Conservazione Complessivo: [buono](#)

Conservazione facciate: [buono](#)

Degrado Totale: [no](#)

Conservazione copertura: [buono](#)

## Destinazione d'uso e grado di utilizzo

Destinazione prevalente: [residenziale](#)

Grado di utilizzo prevalente: [in permanenza](#)

Destinazione parziale: [commerciale](#)

Grado di utilizzo parziale: [in permanenza](#)

## Valenze e contrasti

Valenze: [storico architettonica](#)

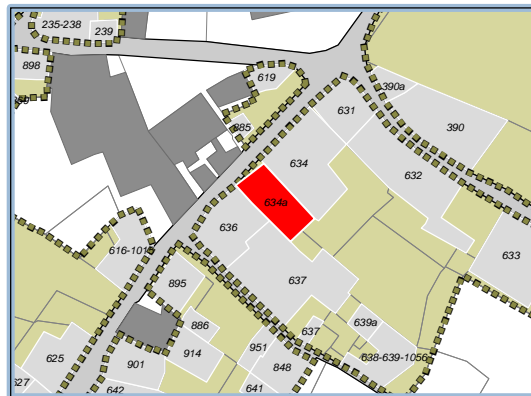
Elementi di pregio: [-](#)

Elementi di contrasto: [Davanzali](#), [vetrine](#), [intonaco strollato](#)

## Modalità di intervento per il Piano delle Regole

Categoria d'intervento: [C2-Risanamento Conservativo](#)

Prescrizioni: [-](#)



Estratto mappa - Fg:20 Mapp:634a



Foto - (anno 2009)



Località: **Ponte in Valtellina**

Scheda: **74**

## Caratteristiche Tipologiche

Tipologia: [parte di schiera](#)

Num. piani: **2**

Num. alloggi: **1**

## Stato di Conservazione

Conservazione strutture: [buono](#)

Conservazione Complessivo: [buono](#)

Conservazione facciate: [buono](#)

Degrado Totale: [no](#)

Conservazione copertura: [medio](#)

## Destinazione d'uso e grado di utilizzo

Destinazione prevalente: [residenziale](#)

Grado di utilizzo prevalente: [in permanenza](#)

Destinazione parziale: [commerciale](#)

Grado di utilizzo parziale: [in permanenza](#)

## Valenze e contrasti

Valenze: [storico architettonica](#)

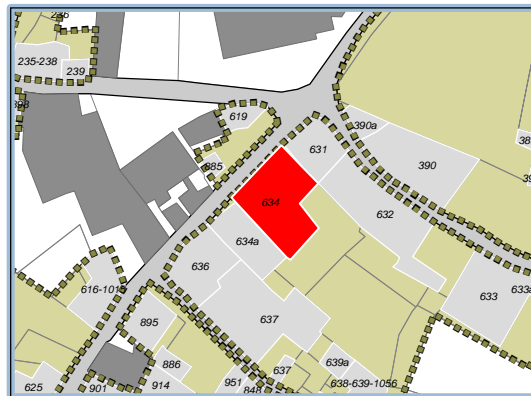
Elementi di pregio: [Davanzali, portale](#)

Elementi di contrasto: -

## Modalità di intervento per il Piano delle Regole

Categoria d'intervento: [C1-Restaurο](#)

Prescrizioni: -



Estratto mappa - Fg:20 Mapp:634




Foto - (anno 2009)

Località: **Ponte in Valtellina**

Scheda: **75**

## Caratteristiche Tipologiche

Tipologia: [parte di schiera](#)

Num. piani: **3**

Num. alloggi: **2**

## Stato di Conservazione

Conservazione strutture: [buono](#)

Conservazione Complessivo: [buono](#)

Conservazione facciate: [buono](#)

Degrado Totale: [no](#)

Conservazione copertura: [medio](#)

## Destinazione d'uso e grado di utilizzo

Destinazione prevalente: [residenziale](#)

Grado di utilizzo prevalente: [in permanenza](#)

Destinazione parziale: [commerciale](#)

Grado di utilizzo parziale: [in permanenza](#)

## Valenze e contrasti

Valenze: [storico architettonica](#)

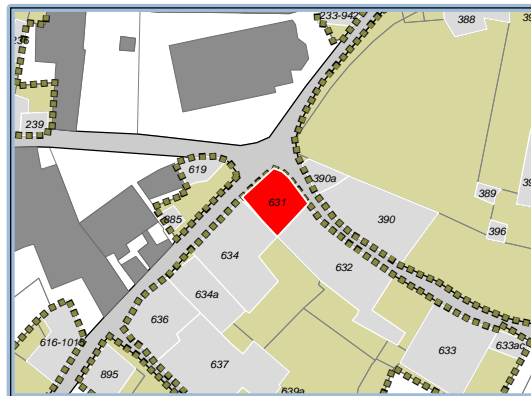
Elementi di pregio: [Davanzali, portale, cornice sottogronda](#)

Elementi di contrasto: -

## Modalità di intervento per il Piano delle Regole

Categoria d'intervento: [C1-Restaurio](#)

Prescrizioni: -



Estratto mappa - Fg:20 Mapp:631




Foto - (anno 2009)

Località: **Ponte in Valtellina**

Scheda: **76**

## Caratteristiche Tipologiche

Tipologia: [parte di schiera](#)

Num. piani: **3**

Num. alloggi: **1**

## Stato di Conservazione

Conservazione strutture: [buono](#)

Conservazione Complessivo: [buono](#)

Conservazione facciate: [buono](#)

Degrado Totale: [no](#)

Conservazione copertura: [medio](#)

## Destinazione d'uso e grado di utilizzo

Destinazione prevalente: [residenziale](#)

Grado di utilizzo prevalente: [in permanenza](#)

Destinazione parziale:

Grado di utilizzo parziale:

## Valenze e contrasti

Valenze: [storico architettonica](#)

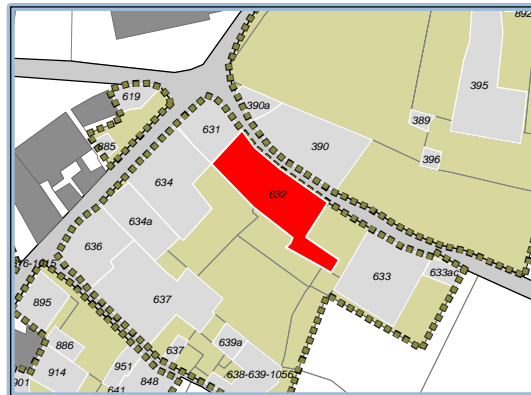
Elementi di pregio: [Davanzali, cornici finestre, inferiate, sottogronda](#)

Elementi di contrasto: -

## Modalità di intervento per il Piano delle Regole

Categoria d'intervento: [C1-Restauro](#)

Prescrizioni: -



Estratto mappa - Fg:20 Mapp:632



Foto - (anno 2009)

Località: **Ponte in Valtellina**

Scheda: **77**

## Caratteristiche Tipologiche

Tipologia: **edificio isolato**

Num. piani: **3**

Num. alloggi:

## Stato di Conservazione

Conservazione strutture: **cattivo**

Conservazione Complessivo: **cattivo**

Conservazione facciate: **medio**

Degrado Totale: **no**

Conservazione copertura: **cattivo**

## Destinazione d'uso e grado di utilizzo

Destinazione prevalente: **residenziale**

Grado di utilizzo prevalente: **non utilizzato**

Destinazione parziale:

Grado di utilizzo parziale:

## Valenze e contrasti

Valenze: **storico architettonica**

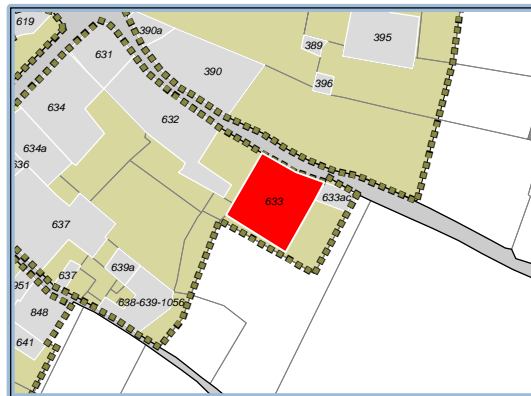
Elementi di pregio: **Davanzali, cornici finestre**

Elementi di contrasto: **Porta garage**

## Modalità di intervento per il Piano delle Regole

Categoria d'intervento: **C2-Risanamento Conservativo**

Prescrizioni: -



Estratto mappa - Fg:20 Mapp:633



Foto - (anno 2009)

Località: **Ponte in Valtellina**

Scheda: **78**

## Caratteristiche Tipologiche

Tipologia: **edificio isolato**

Num. piani: **1**

Num. alloggi:

## Stato di Conservazione

Conservazione strutture: **medio**

Conservazione Complessivo: **medio**

Conservazione facciate: **medio**

Degrado Totale: **no**

Conservazione copertura: **cattivo**

## Destinazione d'uso e grado di utilizzo

Destinazione prevalente: **rurale**

Grado di utilizzo prevalente: **non utilizzato**

Destinazione parziale:

Grado di utilizzo parziale:

## Valenze e contrasti

Valenze: **tipologico ambientale**

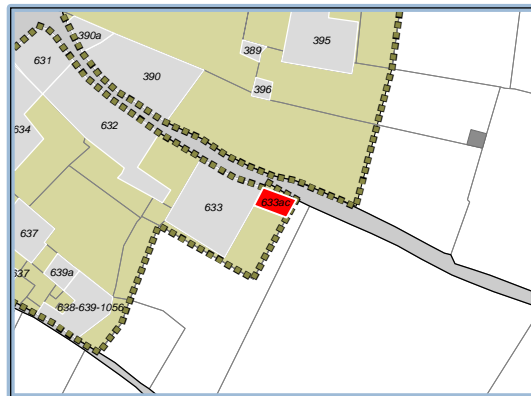
Elementi di pregio: **-**

Elementi di contrasto: **-**

## Modalità di intervento per il Piano delle Regole

Categoria d'intervento: **C3-Ristrutturazione Conservativa**

Prescrizioni: **-**



Estratto mappa - Fg:20 Mapp:633ac



Foto - (anno 2009)

Località: **Ponte in Valtellina**

Scheda: **79**

## Caratteristiche Tipologiche

Tipologia: [parte di schiera](#)

Num. piani: **3**

Num. alloggi: **2**

## Stato di Conservazione

Conservazione strutture: [buono](#)

Conservazione Complessivo: [medio](#)

Conservazione facciate: [medio](#)

Degrado Totale: [no](#)

Conservazione copertura: [medio](#)

## Destinazione d'uso e grado di utilizzo

Destinazione prevalente: [residenziale](#)

Grado di utilizzo prevalente: [in permanenza](#)

Destinazione parziale:

Grado di utilizzo parziale:

## Valenze e contrasti

Valenze: [storico architettonica](#)

Elementi di pregio: [Portale, davanzali](#)

Elementi di contrasto: -

## Modalità di intervento per il Piano delle Regole

Categoria d'intervento: [C1-Restaurò](#)

Prescrizioni: -



Estratto mappa - Fg:20 Mapp:390



Foto - (anno 2009)

Località: **Ponte in Valtellina**

Scheda: **80**

## Caratteristiche Tipologiche

Tipologia: [parte di schiera](#)

Num. piani: **2**

Num. alloggi: \_\_\_\_\_

## Stato di Conservazione

Conservazione strutture: [buono](#)

Conservazione Complessivo: [buono](#)

Conservazione facciate: [buono](#)

Degrado Totale: [no](#)

Conservazione copertura: [medio](#)

## Destinazione d'uso e grado di utilizzo

Destinazione prevalente: [uffici pubblici e privati](#)

Grado di utilizzo prevalente: [in permanenza](#)

Destinazione parziale: \_\_\_\_\_

Grado di utilizzo parziale: \_\_\_\_\_

## Valenze e contrasti

Valenze: [storico architettonica](#)

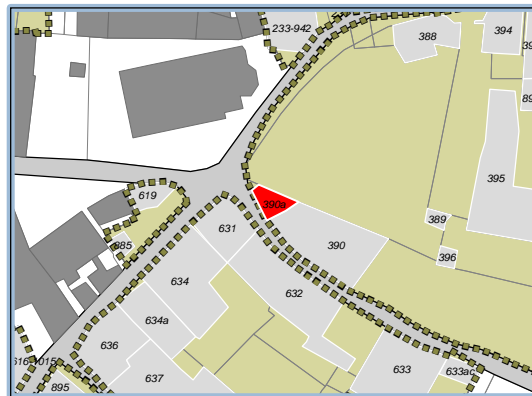
Elementi di pregio: [Portale, davanzali, cornici finestre](#)

Elementi di contrasto: -

## Modalità di intervento per il Piano delle Regole

Categoria d'intervento: [C1-Restauro](#)

Prescrizioni: -



Estratto mappa - Fg:20 Mapp:390a



Foto - (anno 2009)

Località: **Ponte in Valtellina**

Scheda: **81**

## Caratteristiche Tipologiche

Tipologia: **edificio isolato**

Num. piani: **1**

Num. alloggi: **0**

## Stato di Conservazione

Conservazione strutture: **medio**

Conservazione Complessivo: **medio**

Conservazione facciate: **medio**

Degrado Totale: **no**

Conservazione copertura: **medio**

## Destinazione d'uso e grado di utilizzo

Destinazione prevalente: **rurale**

Grado di utilizzo prevalente: **non utilizzato**

Destinazione parziale:

Grado di utilizzo parziale:

## Valenze e contrasti

Valenze: **tipologico ambientale**

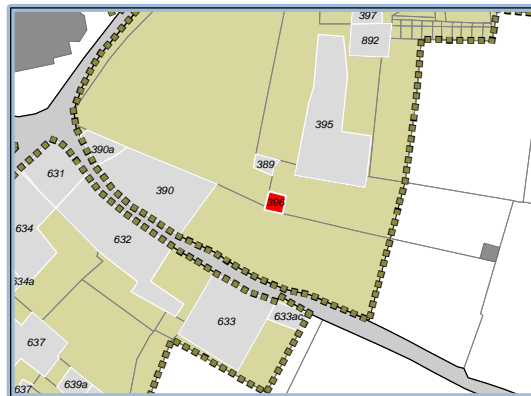
Elementi di pregio: **-**

Elementi di contrasto: **-**

## Modalità di intervento per il Piano delle Regole

Categoria d'intervento: **C3-Ristrutturazione Conservativa**

Prescrizioni: **-**



Estratto mappa - Fg:20 Mapp:396



Foto - (anno 2009)



Località: **Ponte in Valtellina**

Scheda: **82**

## Caratteristiche Tipologiche

Tipologia: **edificio isolato**

Num. piani: **1**

Num. alloggi: **0**

## Stato di Conservazione

Conservazione strutture: **medio**

Conservazione Complessivo: **medio**

Conservazione facciate: **medio**

Degrado Totale: **no**

Conservazione copertura: **medio**

## Destinazione d'uso e grado di utilizzo

Destinazione prevalente: **box accessori**  
**magazzini**

Grado di utilizzo prevalente: **stagionale**

Destinazione parziale:

Grado di utilizzo parziale:

## Valenze e contrasti

Valenze: **nessuna**

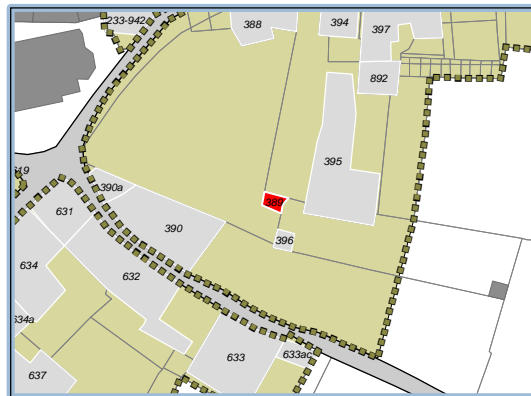
Elementi di pregio: **-**

Elementi di contrasto: **-**

## Modalità di intervento per il Piano delle Regole

Categoria d'intervento: **C5-Ristrutturazione Urbanistica**

Prescrizioni: **-**



Estratto mappa - Fg:20 Mapp:389



Foto - (anno 2009)

Località: **Ponte in Valtellina**

Scheda: **83**

## Caratteristiche Tipologiche

Tipologia: [edificio isolato](#)

Num. piani: **3**

Num. alloggi: **2**

## Stato di Conservazione

Conservazione strutture: [cattivo](#)

Conservazione Complessivo: [cattivo](#)

Conservazione facciate: [medio](#)

Degrado Totale: [no](#)

Conservazione copertura: [cattivo](#)

## Destinazione d'uso e grado di utilizzo

Destinazione prevalente: [residenziale](#)

Grado di utilizzo prevalente: [non utilizzato](#)

Destinazione parziale:

Grado di utilizzo parziale:

## Valenze e contrasti

Valenze: [storico architettonica](#)

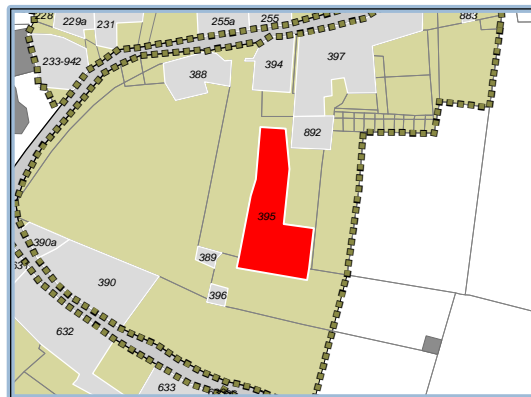
Elementi di pregio: [Portale, davanzali, balcone](#)

Elementi di contrasto: -

## Modalità di intervento per il Piano delle Regole

Categoria d'intervento: [C1-Restaurò](#)

Prescrizioni: -



Estratto mappa - Fig.20 Mapp.395



Foto - (anno 2009)

Località: **Ponte in Valtellina**

Scheda: **84**

## Caratteristiche Tipologiche

Tipologia: **edificio isolato**

Num. piani: **2**

Num. alloggi:

## Stato di Conservazione

Conservazione strutture: **buono**

Conservazione Complessivo: **buono**

Conservazione facciate: **buono**

Degrado Totale: **no**

Conservazione copertura: **buono**

## Destinazione d'uso e grado di utilizzo

Destinazione prevalente: **rurale**

Grado di utilizzo prevalente: **in permanenza**

Destinazione parziale:

Grado di utilizzo parziale:

## Valenze e contrasti

Valenze: **tipologico ambientale**

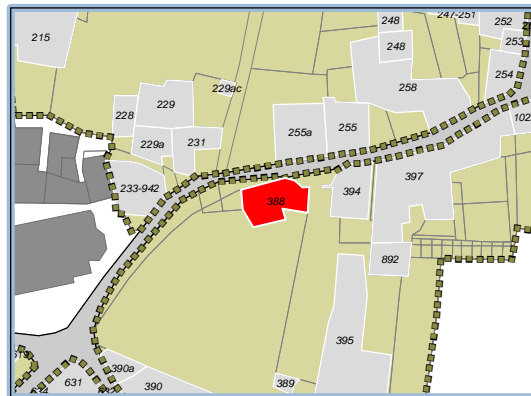
Elementi di pregio:

Elementi di contrasto:

## Modalità di intervento per il Piano delle Regole

Categoria d'intervento: **C3-Ristrutturazione Conservativa**

Prescrizioni:



Estratto mappa - Fg:20 Mapp:388



Foto - (anno 2009)

Località: **Ponte in Valtellina**

Scheda: **85**

## Caratteristiche Tipologiche

Tipologia: [parte di schiera](#)

Num. piani: **2**

Num. alloggi: **0**

## Stato di Conservazione

Conservazione strutture: [medio](#)

Conservazione Complessivo: [medio](#)

Conservazione facciate: [medio](#)

Degrado Totale: [no](#)

Conservazione copertura: [cattivo](#)

## Destinazione d'uso e grado di utilizzo

Destinazione prevalente: [residenziale rurale](#) Grado di utilizzo prevalente: [non utilizzato](#)

Destinazione parziale:

Grado di utilizzo parziale:

## Valenze e contrasti

Valenze: [storico architettonica](#)

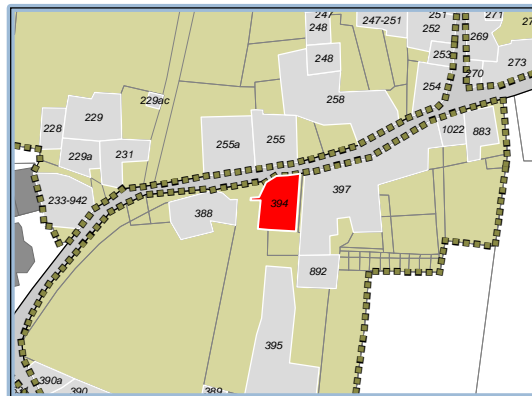
Elementi di pregio: [Davanzali](#)

Elementi di contrasto: -

## Modalità di intervento per il Piano delle Regole

Categoria d'intervento: [C1-Restaurato](#)

Prescrizioni: -



Estratto mappa - Fg:20 Mapp:394



Foto - (anno 2009)

Località: **Ponte in Valtellina**

Scheda: **86**

## Caratteristiche Tipologiche

Tipologia: \_\_\_\_\_

Num. piani: \_\_\_\_\_ Num. alloggi: \_\_\_\_\_

## Stato di Conservazione

Conservazione strutture: \_\_\_\_\_ Conservazione Complessivo: \_\_\_\_\_

Conservazione facciate: \_\_\_\_\_ Degrado Totale: \_\_\_\_\_

Conservazione copertura: \_\_\_\_\_

## Destinazione d'uso e grado di utilizzo

Destinazione prevalente: \_\_\_\_\_ Grado di utilizzo prevalente: \_\_\_\_\_

Destinazione parziale: \_\_\_\_\_ Grado di utilizzo parziale: \_\_\_\_\_

## Valenze e contrasti

Valenze: \_\_\_\_\_

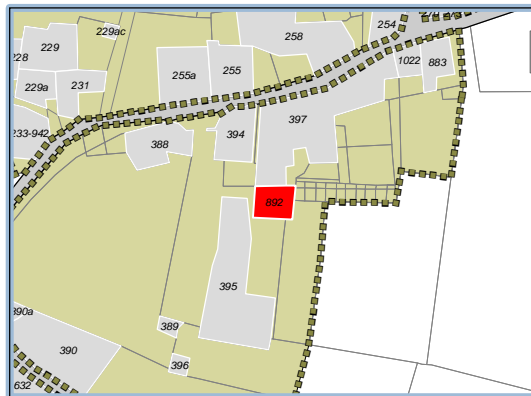
Elementi di pregio: \_\_\_\_\_

Elementi di contrasto: \_\_\_\_\_

## Modalità di intervento per il Piano delle Regole

Categoria d'intervento: \_\_\_\_\_

Prescrizioni: \_\_\_\_\_



Estratto mappa - Fg:20 Mapp:892




Foto - (anno 2009)

Località: **Ponte in Valtellina**

Scheda: **87**

## Caratteristiche Tipologiche

Tipologia: [parte di schiera](#)

Num. piani: **3**

Num. alloggi: **3**

## Stato di Conservazione

Conservazione strutture: [buono](#)

Conservazione Complessivo: [buono](#)

Conservazione facciate: [buono](#)

Degrado Totale: [no](#)

Conservazione copertura: [buono](#)

## Destinazione d'uso e grado di utilizzo

Destinazione prevalente: [residenziale](#)

Grado di utilizzo prevalente: [in permanenza](#)

Destinazione parziale:

Grado di utilizzo parziale:

## Valenze e contrasti

Valenze: [storico architettonica](#)

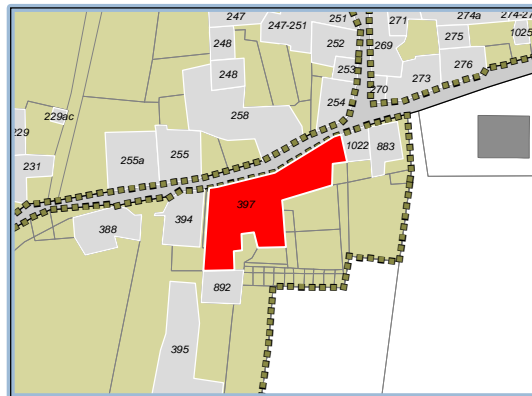
Elementi di pregio: [Davanzali, portale, cornici finestre](#)

Elementi di contrasto: -

## Modalità di intervento per il Piano delle Regole

Categoria d'intervento: [C1-Restaurio](#)

Prescrizioni: -



Estratto mappa - Fg:20 Mapp:397



Foto - (anno 2009)

Località: **Ponte in Valtellina**

Scheda: **88**

## Caratteristiche Tipologiche

Tipologia: [parte di schiera](#)

Num. piani: **2**

Num. alloggi: **0**

## Stato di Conservazione

Conservazione strutture: [medio](#)

Conservazione Complessivo: [medio](#)

Conservazione facciate: [medio](#)

Degrado Totale: [no](#)

Conservazione copertura: [cattivo](#)

## Destinazione d'uso e grado di utilizzo

Destinazione prevalente: [rurale](#)

Grado di utilizzo prevalente: [non utilizzato](#)

Destinazione parziale:

Grado di utilizzo parziale:

## Valenze e contrasti

Valenze: [tipologico ambientale](#)

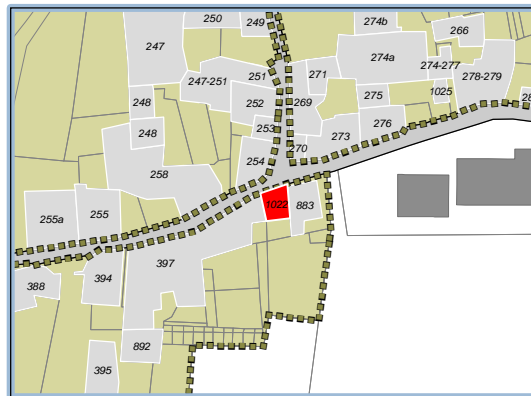
Elementi di pregio: -

Elementi di contrasto: -

## Modalità di intervento per il Piano delle Regole

Categoria d'intervento: [C3-Ristrutturazione Conservativa](#)

Prescrizioni: -



Estratto mappa - Fg:20 Mapp:1022




Foto - (anno 2009)

Località: **Ponte in Valtellina**

Scheda: **89**

## Caratteristiche Tipologiche

Tipologia: [parte di schiera](#)

Num. piani: **3**

Num. alloggi: **1**

## Stato di Conservazione

Conservazione strutture: [buono](#)

Conservazione Complessivo: [buono](#)

Conservazione facciate: [buono](#)

Degrado Totale: [no](#)

Conservazione copertura: [buono](#)

## Destinazione d'uso e grado di utilizzo

Destinazione prevalente: [residenziale](#)

Grado di utilizzo prevalente: [in permanenza](#)

Destinazione parziale:

Grado di utilizzo parziale:

## Valenze e contrasti

Valenze: [nessuna](#)

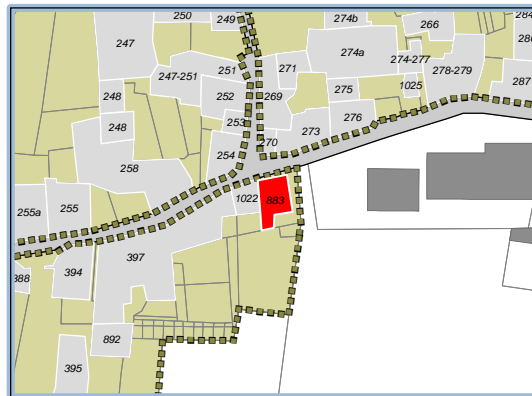
Elementi di pregio: -

Elementi di contrasto: -

## Modalità di intervento per il Piano delle Regole

Categoria d'intervento: [C5-Ristrutturazione Urbanistica](#)

Prescrizioni: -



Estratto mappa - Fg:20 Mapp:883




Foto - (anno 2009)



Località: **Ponte in Valtellina**

Scheda: **90**

## Caratteristiche Tipologiche

Tipologia: **edificio isolato**

Num. piani: **3**

Num. alloggi: **1**

## Stato di Conservazione

Conservazione strutture: **medio**

Conservazione Complessivo: **medio**

Conservazione facciate: **cattivo**

Degrado Totale: **no**

Conservazione copertura: **medio**

## Destinazione d'uso e grado di utilizzo

Destinazione prevalente: **residenziale rurale** Grado di utilizzo prevalente: **non utilizzato**

Destinazione parziale: **rurale** Grado di utilizzo parziale: **in permanenza**

## Valenze e contrasti

Valenze: **tipologico ambientale**

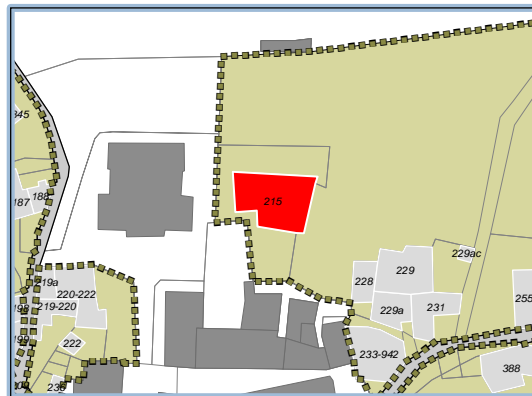
Elementi di pregio: **-**

Elementi di contrasto: **-**

## Modalità di intervento per il Piano delle Regole

Categoria d'intervento: **C3-Ristrutturazione Conservativa**

Prescrizioni: **-**



Estratto mappa - Fg:20 Mapp:215



Foto - (anno 2009)

Località: **Ponte in Valtellina**

Scheda: **91**

## Caratteristiche Tipologiche

Tipologia: [parte di schiera](#)

Num. piani: **2**

Num. alloggi: **1**

## Stato di Conservazione

Conservazione strutture: [medio](#)

Conservazione Complessivo: [medio](#)

Conservazione facciate: [cattivo](#)

Degrado Totale: [no](#)

Conservazione copertura: [medio](#)

## Destinazione d'uso e grado di utilizzo

Destinazione prevalente: [residenziale](#) Grado di utilizzo prevalente: [non utilizzato](#)

Destinazione parziale: [box accessori magazzino](#) Grado di utilizzo parziale: [in permanenza](#)

## Valenze e contrasti

Valenze: [tipologico ambientale](#)

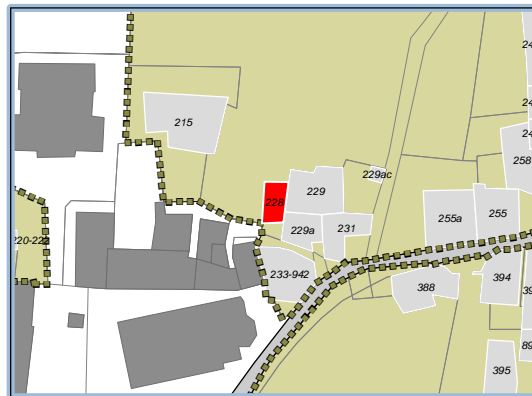
Elementi di pregio: [-](#)

Elementi di contrasto: [muratura in mattoni](#)

## Modalità di intervento per il Piano delle Regole

Categoria d'intervento: [C3-Ristrutturazione Conservativa](#)

Prescrizioni: [-](#)



Estratto mappa - Fg:20 Mapp:228




Foto - (anno 2009)

Località: **Ponte in Valtellina**

Scheda: **92**

## Caratteristiche Tipologiche

Tipologia: [parte di schiera](#)

Num. piani: **3**

Num. alloggi: **1**

## Stato di Conservazione

Conservazione strutture: [buono](#)

Conservazione Complessivo: [buono](#)

Conservazione facciate: [buono](#)

Degrado Totale: [no](#)

Conservazione copertura: [buono](#)

## Destinazione d'uso e grado di utilizzo

Destinazione prevalente: [residenziale](#)

Grado di utilizzo prevalente: [in permanenza](#)

Destinazione parziale:

Grado di utilizzo parziale:

## Valenze e contrasti

Valenze: [nessuna](#)

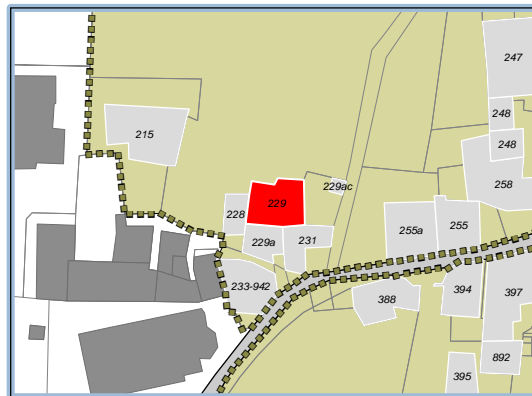
Elementi di pregio: [-](#)

Elementi di contrasto: [-](#)

## Modalità di intervento per il Piano delle Regole

Categoria d'intervento: [C4-Ristrutturazione Edilizia](#)

Prescrizioni: [-](#)



Estratto mappa - Fg:20 Mapp:229



Foto - (anno 2009)

Località: **Ponte in Valtellina**

Scheda: **93**

## Caratteristiche Tipologiche

Tipologia: [parte di schiera](#)

Num. piani: **3**

Num. alloggi: **1**

## Stato di Conservazione

Conservazione strutture: [medio](#)

Conservazione Complessivo: [medio](#)

Conservazione facciate: [medio](#)

Degrado Totale: [no](#)

Conservazione copertura: [buono](#)

## Destinazione d'uso e grado di utilizzo

Destinazione prevalente: [residenziale](#)

Grado di utilizzo prevalente: [in permanenza](#)

Destinazione parziale:

Grado di utilizzo parziale:

## Valenze e contrasti

Valenze: [nessuna](#)

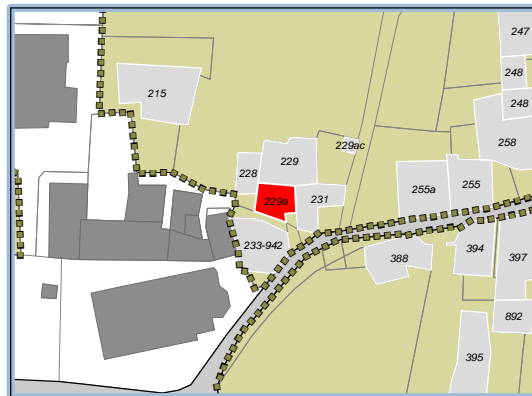
Elementi di pregio: [Portale](#)

Elementi di contrasto: -

## Modalità di intervento per il Piano delle Regole

Categoria d'intervento: [C4-Ristrutturazione Edilizia](#)

Prescrizioni: -



Estratto mappa - Fg:20 Mapp:229a




Foto - (anno 2009)

Località: **Ponte in Valtellina**

Scheda: **94**

## Caratteristiche Tipologiche

Tipologia: [parte di schiera](#)

Num. piani: **4**

Num. alloggi: **3**

## Stato di Conservazione

Conservazione strutture: [buono](#)

Conservazione Complessivo: [buono](#)

Conservazione facciate: [buono](#)

Degrado Totale: [no](#)

Conservazione copertura: [buono](#)

## Destinazione d'uso e grado di utilizzo

Destinazione prevalente: [residenziale](#)

Grado di utilizzo prevalente: [in permanenza](#)

Destinazione parziale: [commerciale](#)

Grado di utilizzo parziale: [in permanenza](#)

## Valenze e contrasti

Valenze: [nessuna](#)

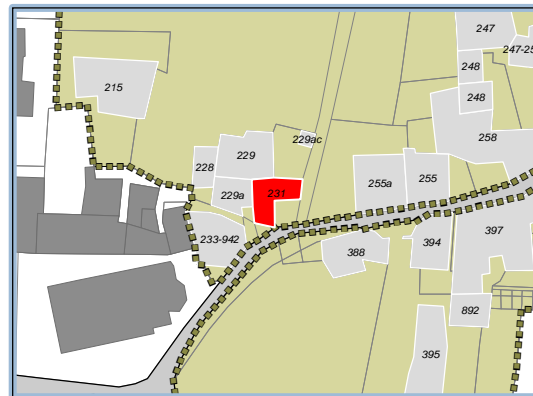
Elementi di pregio: [-](#)

Elementi di contrasto: [-](#)

## Modalità di intervento per il Piano delle Regole

Categoria d'intervento: [C5-Ristrutturazione Urbanistica](#)

Prescrizioni: [-](#)



Estratto mappa - Fg:20 Mapp:231




Foto - (anno 2009)

Località: **Ponte in Valtellina**

Scheda: **95**

## Caratteristiche Tipologiche

Tipologia: **edificio isolato**

Num. piani: **4**

Num. alloggi: **3**

## Stato di Conservazione

Conservazione strutture: **buono**

Conservazione Complessivo: **buono**

Conservazione facciate: **buono**

Degrado Totale: **no**

Conservazione copertura: **buono**

## Destinazione d'uso e grado di utilizzo

Destinazione prevalente: **residenziale**

Grado di utilizzo prevalente: **in permanenza**

Destinazione parziale: **commerciale**

Grado di utilizzo parziale: **in permanenza**

## Valenze e contrasti

Valenze: **nessuna**

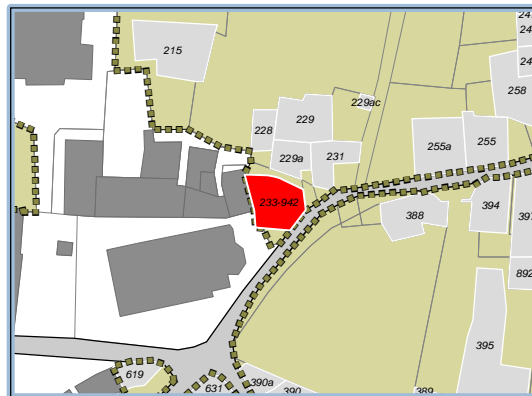
Elementi di pregio:

Elementi di contrasto:

## Modalità di intervento per il Piano delle Regole

Categoria d'intervento: **C5-Ristrutturazione Urbanistica**

Prescrizioni:



Estratto mappa - Fg:20 Mapp:233-942




Foto - (anno 2009)

Località: **Ponte in Valtellina**

Scheda: **96**

## Caratteristiche Tipologiche

Tipologia: **edificio isolato**

Num. piani: **1**

Num. alloggi:

## Stato di Conservazione

Conservazione strutture: **buono**

Conservazione Complessivo: **buono**

Conservazione facciate: **buono**

Degrado Totale: **no**

Conservazione copertura: **medio**

## Destinazione d'uso e grado di utilizzo

Destinazione prevalente: **box accessori  
magazzini**

Grado di utilizzo prevalente: **in permanenza**

Destinazione parziale:

Grado di utilizzo parziale:

## Valenze e contrasti

Valenze: **nessuna**

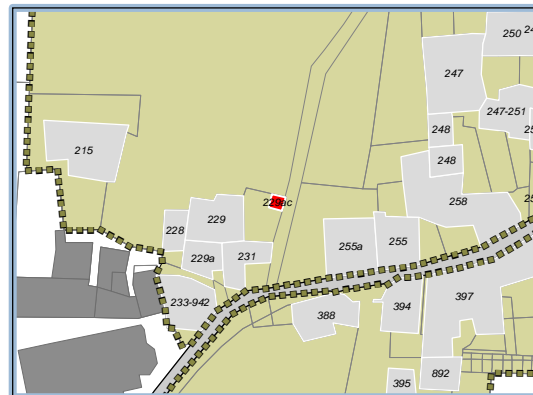
Elementi di pregio: **-**

Elementi di contrasto: **-**

## Modalità di intervento per il Piano delle Regole

Categoria d'intervento: **C5-Ristrutturazione Urbanistica**

Prescrizioni: **-**



Estratto mappa - Fg:20 Mapp:229ac




Foto - (anno 2009)

Località: **Ponte in Valtellina**

Scheda: **97**

## Caratteristiche Tipologiche

Tipologia: [parte di schiera](#)

Num. piani: **3**

Num. alloggi: **1**

## Stato di Conservazione

Conservazione strutture: [medio](#)

Conservazione Complessivo: [medio](#)

Conservazione facciate: [medio](#)

Degrado Totale: [no](#)

Conservazione copertura: [medio](#)

## Destinazione d'uso e grado di utilizzo

Destinazione prevalente: [residenziale](#)

Grado di utilizzo prevalente: [stagionale](#)

Destinazione parziale:

Grado di utilizzo parziale:

## Valenze e contrasti

Valenze: [storico architettonica](#)

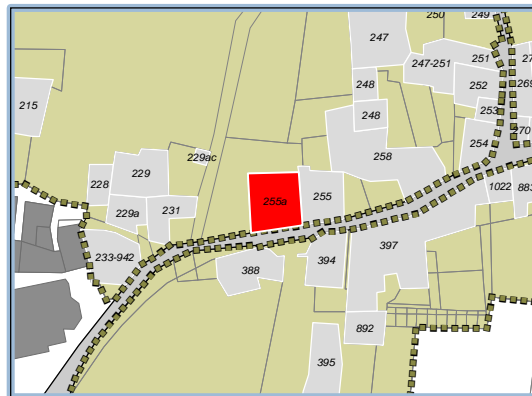
Elementi di pregio: [Portale, davanzali](#)

Elementi di contrasto: -

## Modalità di intervento per il Piano delle Regole

Categoria d'intervento: [C1-Restauro](#)

Prescrizioni: -



Estratto mappa - Fg:20 Mapp:255a




Foto - (anno 2009)



Località: **Ponte in Valtellina**

Scheda: **98**

## Caratteristiche Tipologiche

Tipologia: [parte di schiera](#)

Num. piani: **3**

Num. alloggi: **1**

## Stato di Conservazione

Conservazione strutture: [medio](#)

Conservazione Complessivo: [medio](#)

Conservazione facciate: [medio](#)

Degrado Totale: [no](#)

Conservazione copertura: [medio](#)

## Destinazione d'uso e grado di utilizzo

Destinazione prevalente: [residenziale](#)

Grado di utilizzo prevalente: [stagionale](#)

Destinazione parziale:

Grado di utilizzo parziale:

## Valenze e contrasti

Valenze: [storico architettonica](#)

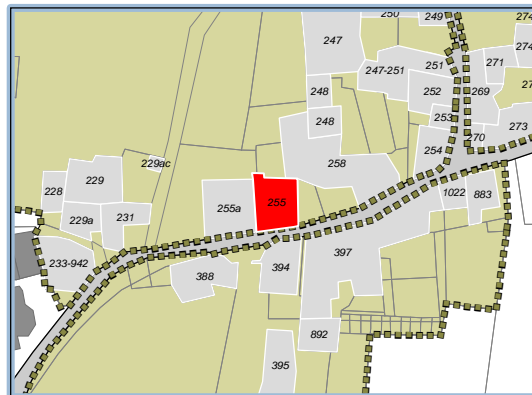
Elementi di pregio: [Davanzali](#)

Elementi di contrasto: -

## Modalità di intervento per il Piano delle Regole

Categoria d'intervento: [C1-Restaurato](#)

Prescrizioni: -



Estratto mappa - Fg:20 Mapp:255



Foto - (anno 2009)

Località: **Ponte in Valtellina**

Scheda: **99**

## Caratteristiche Tipologiche

Tipologia: [parte di schiera](#)

Num. piani: **3**

Num. alloggi: **2**

## Stato di Conservazione

Conservazione strutture: [buono](#)

Conservazione Complessivo: [buono](#)

Conservazione facciate: [buono](#)

Degrado Totale: [no](#)

Conservazione copertura: [medio](#)

## Destinazione d'uso e grado di utilizzo

Destinazione prevalente: [residenziale](#)

Grado di utilizzo prevalente: [stagionale](#)

Destinazione parziale:

Grado di utilizzo parziale:

## Valenze e contrasti

Valenze: [storico architettonica](#)

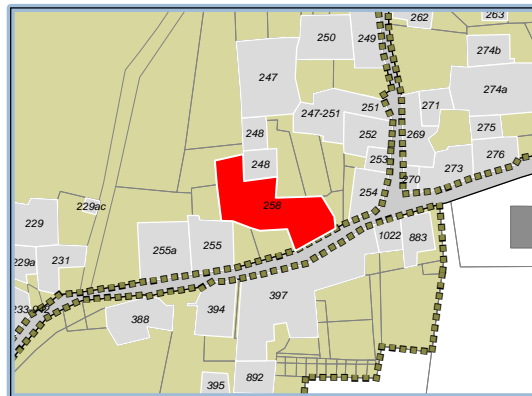
Elementi di pregio: [Portale](#), [davanzali](#), [colonne portico](#), [mensole balconi](#)

Elementi di contrasto: -

## Modalità di intervento per il Piano delle Regole

Categoria d'intervento: [C2-Risanamento Conservativo](#)

Prescrizioni: -



Estratto mappa - Fig:20 Mapp:258



Foto - (anno 2009)

Località: **Ponte in Valtellina**

Scheda: **100**

## Caratteristiche Tipologiche

Tipologia: **a corte**

Num. piani: **2**

Num. alloggi: **0**

## Stato di Conservazione

Conservazione strutture: **medio**

Conservazione Complessivo: **medio**

Conservazione facciate: **medio**

Degrado Totale: **no**

Conservazione copertura: **cattivo**

## Destinazione d'uso e grado di utilizzo

Destinazione prevalente: **box accessori**  
**magazzini**

Grado di utilizzo prevalente: **non utilizzato**

Destinazione parziale:

Grado di utilizzo parziale:

## Valenze e contrasti

Valenze: **tipologico ambientale**

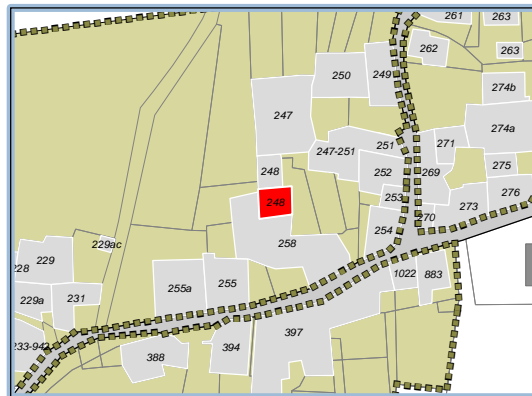
Elementi di pregio: **-**

Elementi di contrasto: **-**

## Modalità di intervento per il Piano delle Regole

Categoria d'intervento: **C3-Ristrutturazione Conservativa**

Prescrizioni: **-**



Estratto mappa - Fg:20 Mapp:248



Foto - (anno 2009)

Località: **Ponte in Valtellina**

Scheda: **101**

## Caratteristiche Tipologiche

Tipologia: **a corte**

Num. piani: **1**

Num. alloggi: **0**

## Stato di Conservazione

Conservazione strutture: **buono**

Conservazione Complessivo: **buono**

Conservazione facciate: **buono**

Degrado Totale: **no**

Conservazione copertura: **buono**

## Destinazione d'uso e grado di utilizzo

Destinazione prevalente: **box accessori  
magazzini**

Grado di utilizzo prevalente: **in permanenza**

Destinazione parziale:

Grado di utilizzo parziale:

## Valenze e contrasti

Valenze: **nessuna**

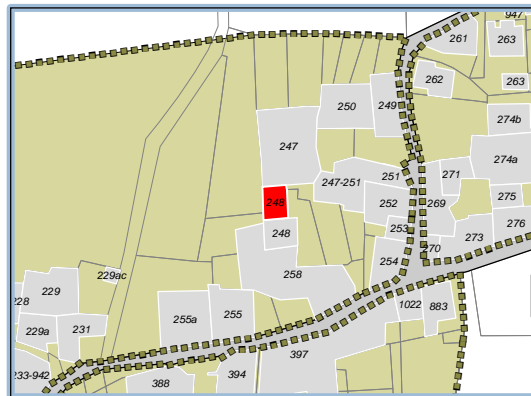
Elementi di pregio: **-**

Elementi di contrasto: **-**

## Modalità di intervento per il Piano delle Regole

Categoria d'intervento: **C5-Ristrutturazione Urbanistica**

Prescrizioni: **-**



Estratto mappa - Fg:20 Mapp:248



Foto - (anno 2009)

Località: **Ponte in Valtellina**

Scheda: **102**

## Caratteristiche Tipologiche

Tipologia: **a corte**

Num. piani: **1**

Num. alloggi: **1**

## Stato di Conservazione

Conservazione strutture: **buono**

Conservazione Complessivo: **buono**

Conservazione facciate: **buono**

Degrado Totale: **no**

Conservazione copertura: **buono**

## Destinazione d'uso e grado di utilizzo

Destinazione prevalente: **turistico ricettivo** Grado di utilizzo prevalente: **in permanenza**

Destinazione parziale: **residenziale** Grado di utilizzo parziale: **in permanenza**

## Valenze e contrasti

Valenze: **tipologico ambientale**

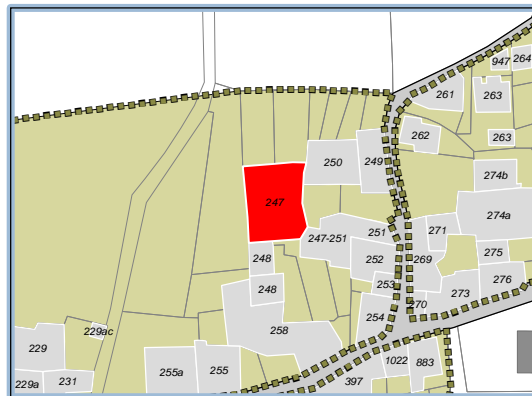
Elementi di pregio: **Colonne**

Elementi di contrasto: **Canna fumaria esterna in acciaio**

## Modalità di intervento per il Piano delle Regole

Categoria d'intervento: **C3-Ristrutturazione Conservativa**

Prescrizioni: **-**



Estratto mappa - Fg:20 Mapp:247



Foto - (anno 2009)

Località: **Ponte in Valtellina**

Scheda: **103**

## Caratteristiche Tipologiche

Tipologia: **a corte**

Num. piani: **3**

Num. alloggi: **1**

## Stato di Conservazione

Conservazione strutture: **buono**

Conservazione Complessivo: **buono**

Conservazione facciate: **buono**

Degrado Totale: **no**

Conservazione copertura: **buono**

## Destinazione d'uso e grado di utilizzo

Destinazione prevalente: **residenziale**

Grado di utilizzo prevalente: **in permanenza**

Destinazione parziale:

Grado di utilizzo parziale:

## Valenze e contrasti

Valenze: **nessuna**

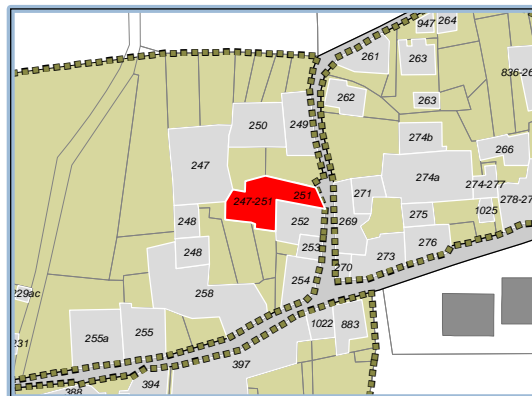
Elementi di pregio: **-**

Elementi di contrasto: **-**

## Modalità di intervento per il Piano delle Regole

Categoria d'intervento: **C4-Ristrutturazione Edilizia**

Prescrizioni: **-**



Estratto mappa - Fg:20 Mapp:247-251




Foto - (anno 2009)

Località: **Ponte in Valtellina**

Scheda: **104**

## Caratteristiche Tipologiche

Tipologia: [parte di schiera](#)

Num. piani: **2**

Num. alloggi: **1**

## Stato di Conservazione

Conservazione strutture: [medio](#)

Conservazione Complessivo: [medio](#)

Conservazione facciate: [medio](#)

Degrado Totale: [no](#)

Conservazione copertura: [buono](#)

## Destinazione d'uso e grado di utilizzo

Destinazione prevalente: [residenziale rurale](#) Grado di utilizzo prevalente: [non utilizzato](#)

Destinazione parziale:

Grado di utilizzo parziale:

## Valenze e contrasti

Valenze: [tipologico ambientale](#)

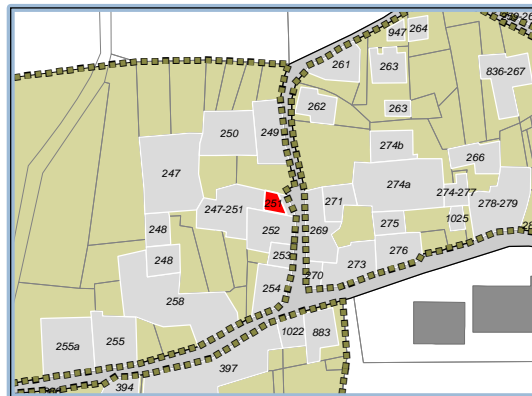
Elementi di pregio: -

Elementi di contrasto: -

## Modalità di intervento per il Piano delle Regole

Categoria d'intervento: [C3-Ristrutturazione Conservativa](#)

Prescrizioni: -



Estratto mappa - Fg:20 Mapp:251




Foto - (anno 2009)

Località: **Ponte in Valtellina**

Scheda: **105**

## Caratteristiche Tipologiche

Tipologia: **edificio isolato**

Num. piani: **3**

Num. alloggi: **2**

## Stato di Conservazione

Conservazione strutture: **buono**

Conservazione Complessivo: **buono**

Conservazione facciate: **buono**

Degrado Totale: **no**

Conservazione copertura: **medio**

## Destinazione d'uso e grado di utilizzo

Destinazione prevalente: **residenziale**

Grado di utilizzo prevalente: **in permanenza**

Destinazione parziale:

Grado di utilizzo parziale:

## Valenze e contrasti

Valenze: **tipologico ambientale**

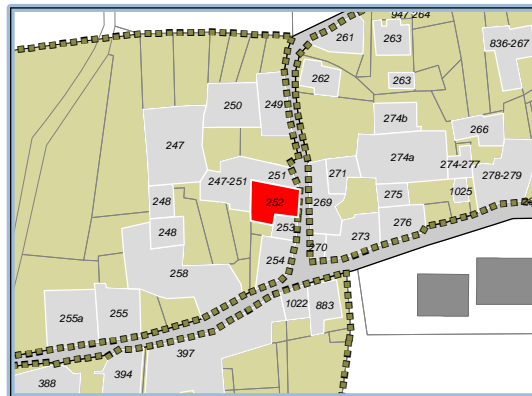
Elementi di pregio: **-**

Elementi di contrasto: **Tapparelle, davanzali, corpo scale**

## Modalità di intervento per il Piano delle Regole

Categoria d'intervento: **C3-Ristrutturazione Conservativa**

Prescrizioni: **-**



Estratto mappa - Fg:20 Mapp:252




Foto - (anno 2009)



Località: **Ponte in Valtellina**

Scheda: **106**

## Caratteristiche Tipologiche

Tipologia: **a corte**

Num. piani: **3**

Num. alloggi: **1**

## Stato di Conservazione

Conservazione strutture: **buono**

Conservazione Complessivo: **buono**

Conservazione facciate: **buono**

Degrado Totale: **no**

Conservazione copertura: **buono**

## Destinazione d'uso e grado di utilizzo

Destinazione prevalente: **residenziale**

Grado di utilizzo prevalente: **stagionale**

Destinazione parziale:

Grado di utilizzo parziale:

## Valenze e contrasti

Valenze: **tipologico ambientale**

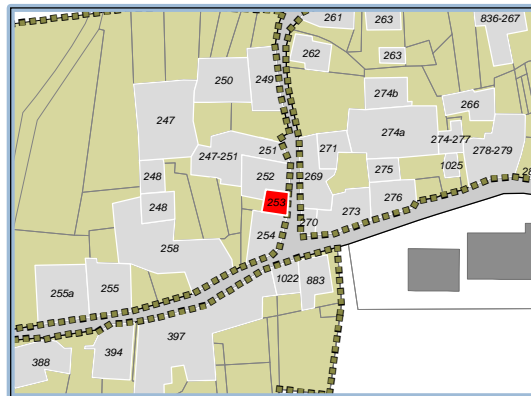
Elementi di pregio: **-**

Elementi di contrasto: **Tapparelle, davanzali**

## Modalità di intervento per il Piano delle Regole

Categoria d'intervento: **C3-Ristrutturazione Conservativa**

Prescrizioni: **-**



Estratto mappa - Fg:20 Mapp:253



Foto - (anno 2009)

Località: **Ponte in Valtellina**

Scheda: **107**

## Caratteristiche Tipologiche

Tipologia: [parte di schiera](#)

Num. piani: **4**

Num. alloggi: **3**

## Stato di Conservazione

Conservazione strutture: [buono](#)

Conservazione Complessivo: [buono](#)

Conservazione facciate: [buono](#)

Degrado Totale: [no](#)

Conservazione copertura: [buono](#)

## Destinazione d'uso e grado di utilizzo

Destinazione prevalente: [residenziale](#)

Grado di utilizzo prevalente: [in permanenza](#)

Destinazione parziale:

Grado di utilizzo parziale:

## Valenze e contrasti

Valenze: [tipologico ambientale](#)

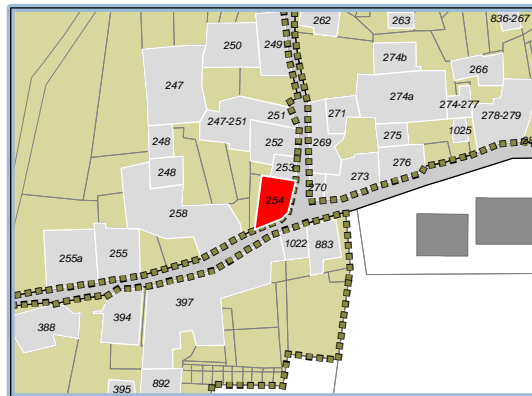
Elementi di pregio: [Affresco](#)

Elementi di contrasto: [Finestre, tamponamento porta garage](#)

## Modalità di intervento per il Piano delle Regole

Categoria d'intervento: [C4-Ristrutturazione Edilizia](#)

Prescrizioni: -



Estratto mappa - Fg:20 Mapp:254




Foto - (anno 2009)

Località: **Ponte in Valtellina**

Scheda: **108**

## Caratteristiche Tipologiche

Tipologia: [a corte](#)

Num. piani: **3**

Num. alloggi: **0**

## Stato di Conservazione

Conservazione strutture: [cattivo](#)

Conservazione Complessivo: [cattivo](#)

Conservazione facciate: [medio](#)

Degrado Totale: [no](#)

Conservazione copertura: [cattivo](#)

## Destinazione d'uso e grado di utilizzo

Destinazione prevalente: [rurale](#)

Grado di utilizzo prevalente: [non utilizzato](#)

Destinazione parziale:

Grado di utilizzo parziale:

## Valenze e contrasti

Valenze: [tipologico ambientale](#)

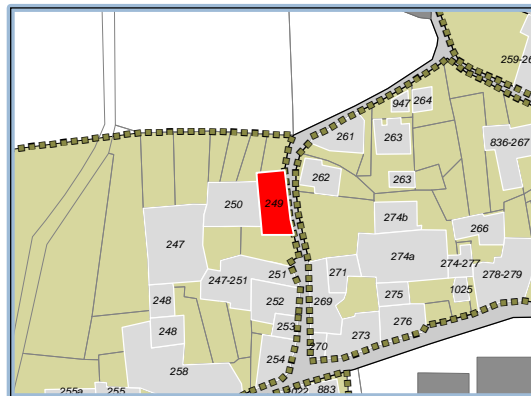
Elementi di pregio: [-](#)

Elementi di contrasto: [-](#)

## Modalità di intervento per il Piano delle Regole

Categoria d'intervento: [C3-Ristrutturazione Conservativa](#)

Prescrizioni: [-](#)



Estratto mappa - Fg:20 Mapp:249



Foto - (anno 2009)

Località: **Ponte in Valtellina**

Scheda: **109**

## Caratteristiche Tipologiche

Tipologia: **a corte**

Num. piani: **2**

Num. alloggi: **1**

## Stato di Conservazione

Conservazione strutture: **buono**

Conservazione Complessivo: **buono**

Conservazione facciate: **buono**

Degrado Totale: **no**

Conservazione copertura: **buono**

## Destinazione d'uso e grado di utilizzo

Destinazione prevalente: **residenziale**

Grado di utilizzo prevalente: **in permanenza**

Destinazione parziale:

Grado di utilizzo parziale:

## Valenze e contrasti

Valenze: **nessuna**

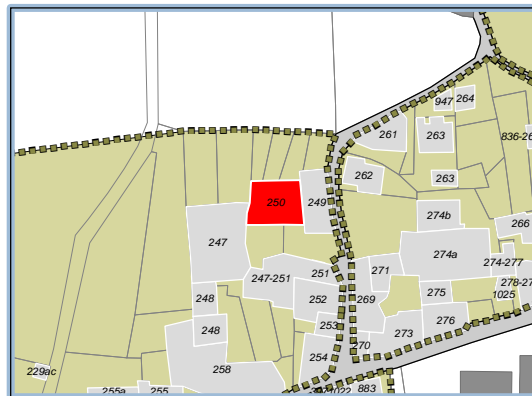
Elementi di pregio: **-**

Elementi di contrasto: **-**

## Modalità di intervento per il Piano delle Regole

Categoria d'intervento: **C5-Ristrutturazione Urbanistica**

Prescrizioni: **-**



Estratto mappa - Fg:20 Mapp:250



Foto - (anno 2009)

Località: **Ponte in Valtellina**

Scheda: **110**

## Caratteristiche Tipologiche

Tipologia: [parte di schiera](#)

Num. piani: **3**

Num. alloggi: **0**

## Stato di Conservazione

Conservazione strutture: [buono](#)

Conservazione Complessivo: [buono](#)

Conservazione facciate: [buono](#)

Degrado Totale: [no](#)

Conservazione copertura: [buono](#)

## Destinazione d'uso e grado di utilizzo

Destinazione prevalente: [artigianale](#)  
[industriale](#)

Grado di utilizzo prevalente: [in permanenza](#)

Destinazione parziale:

Grado di utilizzo parziale:

## Valenze e contrasti

Valenze: [tipologico ambientale](#)

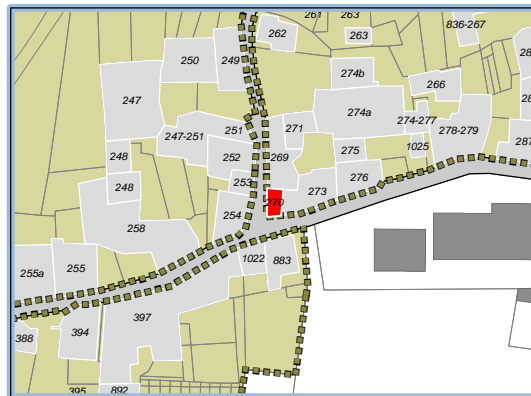
Elementi di pregio: [ingresso scalinata](#), [mensola](#)

Elementi di contrasto: -

## Modalità di intervento per il Piano delle Regole

Categoria d'intervento: [C3-Ristrutturazione Conservativa](#)

Prescrizioni: -



Estratto mappa - Fg:20 Mapp:270



Foto - (anno 2009)

Località: **Ponte in Valtellina**

Scheda: **111**

## Caratteristiche Tipologiche

Tipologia: [parte di schiera](#)

Num. piani: **3**

Num. alloggi: **1**

## Stato di Conservazione

Conservazione strutture: [buono](#)

Conservazione Complessivo: [buono](#)

Conservazione facciate: [buono](#)

Degrado Totale: [no](#)

Conservazione copertura: [buono](#)

## Destinazione d'uso e grado di utilizzo

Destinazione prevalente: [residenziale](#) Grado di utilizzo prevalente: [in permanenza](#)

Destinazione parziale: [uffici pubblici o privati](#) Grado di utilizzo parziale: [in permanenza](#)

## Valenze e contrasti

Valenze: [tipologico ambientale](#)

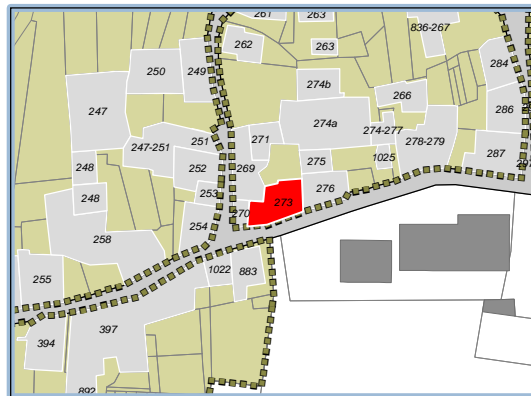
Elementi di pregio: [Portale](#)

Elementi di contrasto: [Facciata](#)

## Modalità di intervento per il Piano delle Regole

Categoria d'intervento: [C4-Ristrutturazione Edilizia](#)

Prescrizioni: -



Estratto mappa - Fg:20 Mapp:273



Foto - (anno 2009)

Località: **Ponte in Valtellina**

Scheda: **112**

## Caratteristiche Tipologiche

Tipologia: [parte di schiera](#)

Num. piani: **3**

Num. alloggi: **1**

## Stato di Conservazione

Conservazione strutture: [buono](#)

Conservazione Complessivo: [buono](#)

Conservazione facciate: [buono](#)

Degrado Totale: [no](#)

Conservazione copertura: [buono](#)

## Destinazione d'uso e grado di utilizzo

Destinazione prevalente: [residenziale](#)

Grado di utilizzo prevalente: [in permanenza](#)

Destinazione parziale:

Grado di utilizzo parziale:

## Valenze e contrasti

Valenze: [nessuna](#)

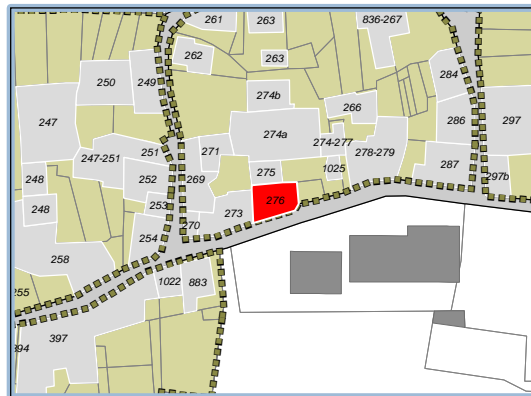
Elementi di pregio: [-](#)

Elementi di contrasto: [-](#)

## Modalità di intervento per il Piano delle Regole

Categoria d'intervento: [C5-Ristrutturazione Urbanistica](#)

Prescrizioni: [-](#)



Estratto mappa - Fg:20 Mapp:276



Foto - (anno 2009)

Località: **Ponte in Valtellina**

Scheda: **113**

## Caratteristiche Tipologiche

Tipologia: **a corte**

Num. piani: **3**

Num. alloggi: **1**

## Stato di Conservazione

Conservazione strutture: **buono**

Conservazione Complessivo: **buono**

Conservazione facciate: **buono**

Degrado Totale: **no**

Conservazione copertura: **buono**

## Destinazione d'uso e grado di utilizzo

Destinazione prevalente: **residenziale**

Grado di utilizzo prevalente: **in permanenza**

Destinazione parziale:

Grado di utilizzo parziale:

## Valenze e contrasti

Valenze: **nessuna**

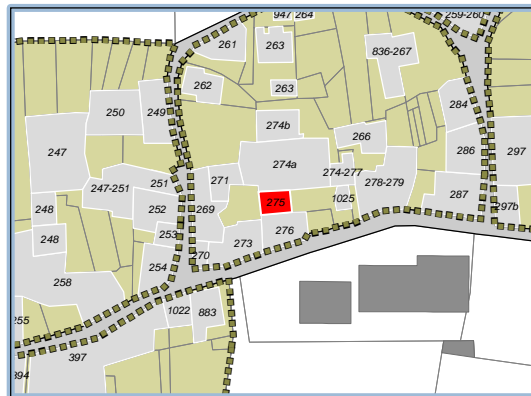
Elementi di pregio: **-**

Elementi di contrasto: **-**

## Modalità di intervento per il Piano delle Regole

Categoria d'intervento: **C4-Ristrutturazione Edilizia**

Prescrizioni: **-**



Estratto mappa - Fig.20 Mapp:275




Foto - (anno 2009)



Località: **Ponte in Valtellina**

Scheda: **114**

## Caratteristiche Tipologiche

Tipologia: **a corte**

Num. piani: **3**

Num. alloggi: **2**

## Stato di Conservazione

Conservazione strutture: **buono**

Conservazione Complessivo: **medio**

Conservazione facciate: **medio**

Degrado Totale: **no**

Conservazione copertura: **medio**

## Destinazione d'uso e grado di utilizzo

Destinazione prevalente: **residenziale**

Grado di utilizzo prevalente: **non utilizzato**

Destinazione parziale: **residenziale**

Grado di utilizzo parziale: **in permanenza**

## Valenze e contrasti

Valenze: **tipologico ambientale**

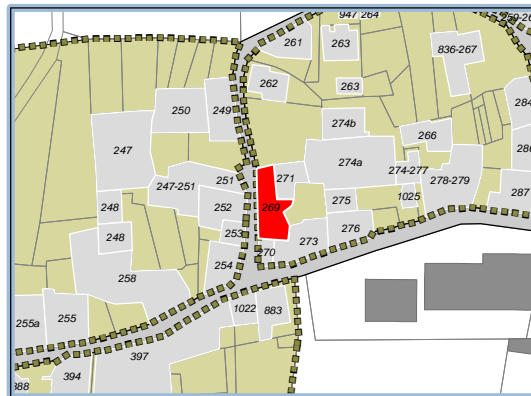
Elementi di pregio: **-**

Elementi di contrasto: **-**

## Modalità di intervento per il Piano delle Regole

Categoria d'intervento: **C3-Ristrutturazione Conservativa**

Prescrizioni: **-**



Estratto mappa - Fg:20 Mapp:269




Foto - (anno 2009)



Località: **Ponte in Valtellina**

Scheda: **116**

## Caratteristiche Tipologiche

Tipologia: [parte di schiera](#)

Num. piani: **3**

Num. alloggi: **1**

## Stato di Conservazione

Conservazione strutture: [buono](#)

Conservazione Complessivo: [medio](#)

Conservazione facciate: [medio](#)

Degrado Totale: [no](#)

Conservazione copertura: [medio](#)

## Destinazione d'uso e grado di utilizzo

Destinazione prevalente: [residenziale](#)

Grado di utilizzo prevalente: [in permanenza](#)

Destinazione parziale:

Grado di utilizzo parziale:

## Valenze e contrasti

Valenze: [tipologico ambientale](#)

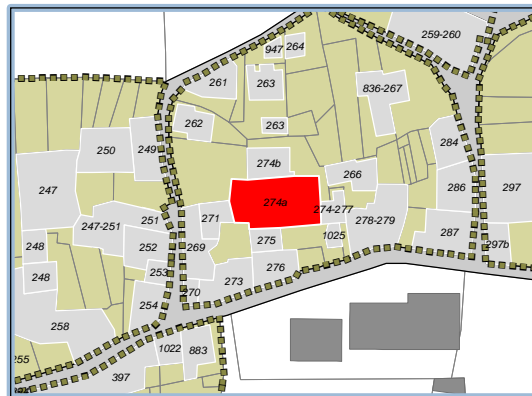
Elementi di pregio: [Volta](#)

Elementi di contrasto: [Bagno esterno](#)

## Modalità di intervento per il Piano delle Regole

Categoria d'intervento: [C3-Ristrutturazione Conservativa](#)

Prescrizioni: -



Estratto mappa - Fg:20 Mapp:274a




Foto - (anno 2009)

Località: **Ponte in Valtellina**

Scheda: **117**

## Caratteristiche Tipologiche

Tipologia: [parte di schiera](#)

Num. piani: **2**

Num. alloggi:

## Stato di Conservazione

Conservazione strutture: [buono](#)

Conservazione Complessivo: [buono](#)

Conservazione facciate: [medio](#)

Degrado Totale: [no](#)

Conservazione copertura: [buono](#)

## Destinazione d'uso e grado di utilizzo

Destinazione prevalente: [rurale](#)

Grado di utilizzo prevalente: [in permanenza](#)

Destinazione parziale:

Grado di utilizzo parziale:

## Valenze e contrasti

Valenze: [tipologico ambientale](#)

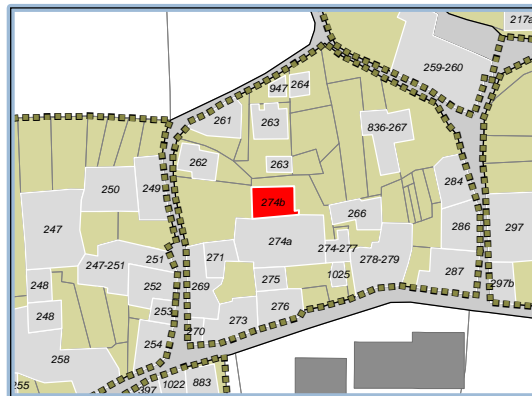
Elementi di pregio: -

Elementi di contrasto: -

## Modalità di intervento per il Piano delle Regole

Categoria d'intervento: [C3-Ristrutturazione Conservativa](#)

Prescrizioni: -



Estratto mappa - Fg:20 Mapp:274b



Foto - (anno 2009)

Località: **Ponte in Valtellina**

Scheda: **118**

## Caratteristiche Tipologiche

Tipologia: [parte di schiera](#)

Num. piani: **4**

Num. alloggi: **1**

## Stato di Conservazione

Conservazione strutture: [buono](#)

Conservazione Complessivo: [medio](#)

Conservazione facciate: [buono](#)

Degrado Totale: [no](#)

Conservazione copertura: [medio](#)

## Destinazione d'uso e grado di utilizzo

Destinazione prevalente: [residenziale](#)

Grado di utilizzo prevalente:

Destinazione parziale:

Grado di utilizzo parziale: [in permanenza](#)

## Valenze e contrasti

Valenze: [tipologico ambientale](#)

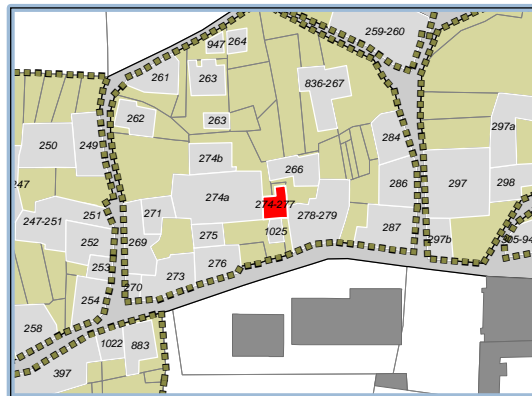
Elementi di pregio: -

Elementi di contrasto: [Veranda sul retro](#)

## Modalità di intervento per il Piano delle Regole

Categoria d'intervento: [C3-Ristrutturazione Conservativa](#)

Prescrizioni: -



Estratto mappa - Fg:20 Mapp:274-277




Foto - (anno 2009)

Località: **Ponte in Valtellina**

Scheda: **119**

## Caratteristiche Tipologiche

Tipologia: **a corte**

Num. piani: **1**

Num. alloggi: **0**

## Stato di Conservazione

Conservazione strutture: **buono**

Conservazione Complessivo: **buono**

Conservazione facciate: **buono**

Degrado Totale: **no**

Conservazione copertura: **buono**

## Destinazione d'uso e grado di utilizzo

Destinazione prevalente: **box accessori  
magazzini**

Grado di utilizzo prevalente: **in permanenza**

Destinazione parziale:

Grado di utilizzo parziale:

## Valenze e contrasti

Valenze: **nessuna**

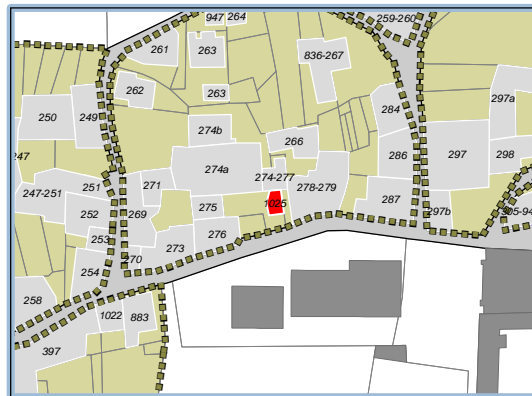
Elementi di pregio: **-**

Elementi di contrasto: **-**

## Modalità di intervento per il Piano delle Regole

Categoria d'intervento: **C5-Ristrutturazione Urbanistica**

Prescrizioni: **-**



Estratto mappa - Fg:20 Mapp:1025



Foto - (anno 2009)



Località: **Ponte in Valtellina**

Scheda: **121**

## Caratteristiche Tipologiche

Tipologia: [parte di schiera](#)

Num. piani: **4**

Num. alloggi: **1**

## Stato di Conservazione

Conservazione strutture: [buono](#)

Conservazione Complessivo: [buono](#)

Conservazione facciate: [buono](#)

Degrado Totale: [no](#)

Conservazione copertura: [buono](#)

## Destinazione d'uso e grado di utilizzo

Destinazione prevalente: [residenziale](#)

Grado di utilizzo prevalente: [in permanenza](#)

Destinazione parziale:

Grado di utilizzo parziale:

## Valenze e contrasti

Valenze: [nessuna](#)

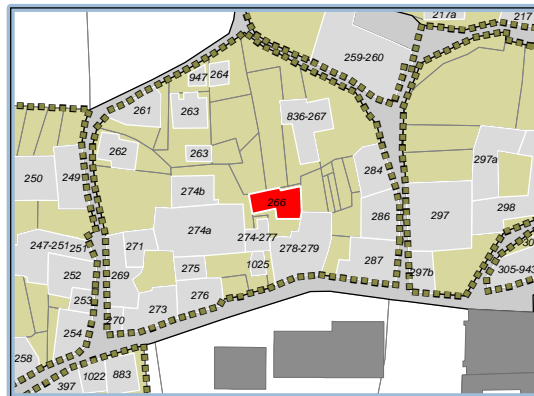
Elementi di pregio: [-](#)

Elementi di contrasto: [-](#)

## Modalità di intervento per il Piano delle Regole

Categoria d'intervento: [C4-Ristrutturazione Edilizia](#)

Prescrizioni: [-](#)



Estratto mappa - Fg:20 Mapp:266




Foto - (anno 2009)



Località: **Ponte in Valtellina**

Scheda: **122**

## Caratteristiche Tipologiche

Tipologia: **edificio isolato**

Num. piani: **4**

Num. alloggi: **2**

## Stato di Conservazione

Conservazione strutture: **buono**

Conservazione Complessivo: **buono**

Conservazione facciate: **buono**

Degrado Totale: **no**

Conservazione copertura: **buono**

## Destinazione d'uso e grado di utilizzo

Destinazione prevalente: **residenziale**

Grado di utilizzo prevalente: **in permanenza**

Destinazione parziale:

Grado di utilizzo parziale:

## Valenze e contrasti

Valenze: **nessuna**

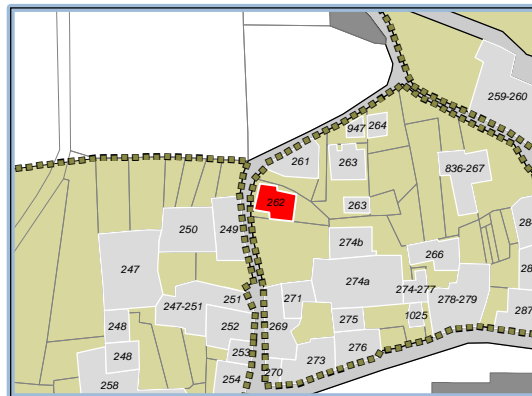
Elementi di pregio: **-**

Elementi di contrasto: **-**

## Modalità di intervento per il Piano delle Regole

Categoria d'intervento: **C5-Ristrutturazione Urbanistica**

Prescrizioni: **-**



Estratto mappa - Fg:20 Mapp:262




Foto - (anno 2009)

Località: **Ponte in Valtellina**

Scheda: **123**

## Caratteristiche Tipologiche

Tipologia: **edificio isolato**

Num. piani: **3**

Num. alloggi: **1**

## Stato di Conservazione

Conservazione strutture: **buono**

Conservazione Complessivo: **medio**

Conservazione facciate: **medio**

Degrado Totale: **no**

Conservazione copertura: **cattivo**

## Destinazione d'uso e grado di utilizzo

Destinazione prevalente: **residenziale rurale** Grado di utilizzo prevalente: **non utilizzato**

Destinazione parziale: **box accessori magazzino** Grado di utilizzo parziale: **in permanenza**

## Valenze e contrasti

Valenze: **tipologico ambientale**

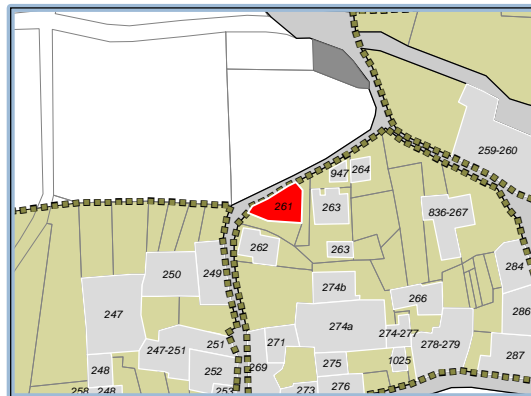
Elementi di pregio: **-**

Elementi di contrasto: **Porte garage**

## Modalità di intervento per il Piano delle Regole

Categoria d'intervento: **C3-Ristrutturazione Conservativa**

Prescrizioni: **-**



Estratto mappa - Fg:20 Mapp:261



Foto - (anno 2009)

Località: **Ponte in Valtellina**

Scheda: **124**

## Caratteristiche Tipologiche

Tipologia: **edificio isolato**

Num. piani: **1**

Num. alloggi: **0**

## Stato di Conservazione

Conservazione strutture: **buono**

Conservazione Complessivo: **buono**

Conservazione facciate: **buono**

Degrado Totale: **no**

Conservazione copertura: **buono**

## Destinazione d'uso e grado di utilizzo

Destinazione prevalente: **box accessori  
magazzini**

Grado di utilizzo prevalente: **in permanenza**

Destinazione parziale:

Grado di utilizzo parziale:

## Valenze e contrasti

Valenze: **nessuna**

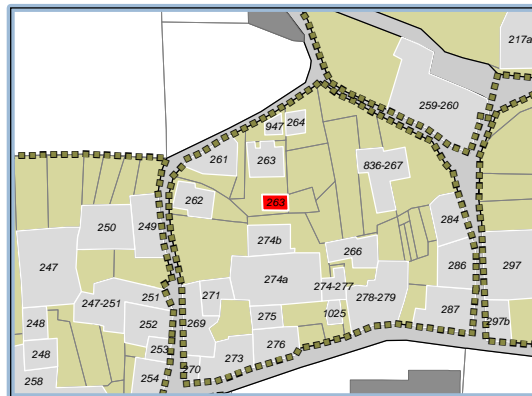
Elementi di pregio: **-**

Elementi di contrasto: **-**

## Modalità di intervento per il Piano delle Regole

Categoria d'intervento: **C5-Ristrutturazione Urbanistica**

Prescrizioni: **-**



Estratto mappa - Fg:20 Mapp:263



Foto - (anno 2009)

Località: **Ponte in Valtellina**

Scheda: **125**

## Caratteristiche Tipologiche

Tipologia: **edificio isolato**

Num. piani: **3**

Num. alloggi: **3**

## Stato di Conservazione

Conservazione strutture: **buono**

Conservazione Complessivo: **buono**

Conservazione facciate: **buono**

Degrado Totale: **no**

Conservazione copertura: **buono**

## Destinazione d'uso e grado di utilizzo

Destinazione prevalente: **residenziale**

Grado di utilizzo prevalente: **in permanenza**

Destinazione parziale:

Grado di utilizzo parziale:

## Valenze e contrasti

Valenze: **nessuna**

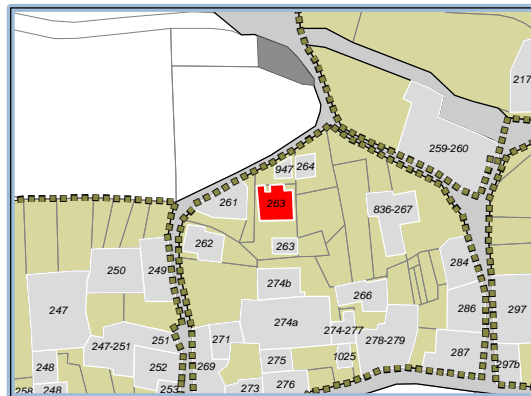
Elementi di pregio: **-**

Elementi di contrasto: **-**

## Modalità di intervento per il Piano delle Regole

Categoria d'intervento: **C5-Ristrutturazione Urbanistica**

Prescrizioni: **-**



Estratto mappa - Fg:20 Mapp:263




Foto - (anno 2009)

Località: **Ponte in Valtellina**

Scheda: **126**

## Caratteristiche Tipologiche

Tipologia: [parte di schiera](#)

Num. piani: **1**

Num. alloggi: **1**

## Stato di Conservazione

Conservazione strutture: [buono](#)

Conservazione Complessivo: [buono](#)

Conservazione facciate: [buono](#)

Degrado Totale: [no](#)

Conservazione copertura: [buono](#)

## Destinazione d'uso e grado di utilizzo

Destinazione prevalente: [box accessori](#)  
[magazzini](#)

Grado di utilizzo prevalente: [in permanenza](#)

Destinazione parziale:

Grado di utilizzo parziale:

## Valenze e contrasti

Valenze: [nessuna](#)

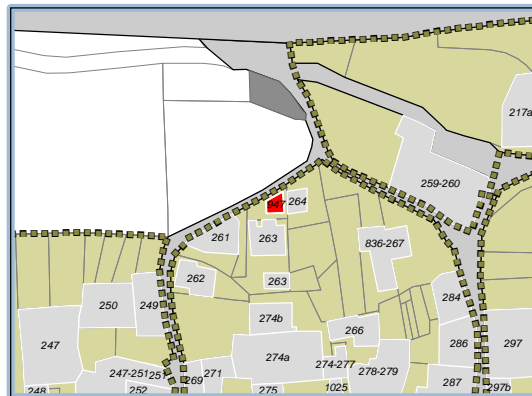
Elementi di pregio: [-](#)

Elementi di contrasto: [-](#)

## Modalità di intervento per il Piano delle Regole

Categoria d'intervento: [C5-Ristrutturazione Urbanistica](#)

Prescrizioni: [-](#)



Estratto mappa - Fg:20 Mapp:947




Foto - (anno 2009)





Località: **Ponte in Valtellina**

Scheda: **129**

## Caratteristiche Tipologiche

Tipologia: [parte di schiera](#)

Num. piani: **3**

Num. alloggi: **1**

## Stato di Conservazione

Conservazione strutture: [buono](#)

Conservazione Complessivo: [buono](#)

Conservazione facciate: [buono](#)

Degrado Totale: [no](#)

Conservazione copertura: [buono](#)

## Destinazione d'uso e grado di utilizzo

Destinazione prevalente: [residenziale](#)

Grado di utilizzo prevalente: [stagionale](#)

Destinazione parziale:

Grado di utilizzo parziale:

## Valenze e contrasti

Valenze: [nessuna](#)

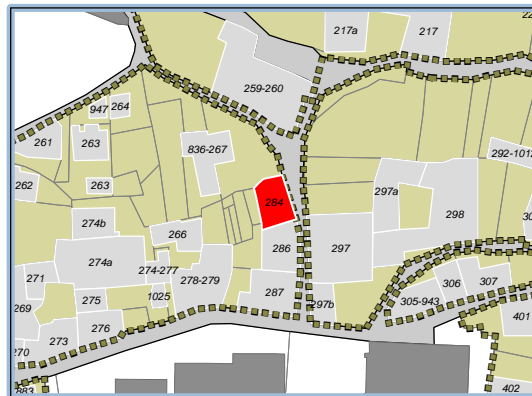
Elementi di pregio: -

Elementi di contrasto: -

## Modalità di intervento per il Piano delle Regole

Categoria d'intervento: [C4-Ristrutturazione Edilizia](#)

Prescrizioni: -



Estratto mappa - Fg:20 Mapp:284



Foto - (anno 2009)



Località: **Ponte in Valtellina**

Scheda: **130**

## Caratteristiche Tipologiche

Tipologia: [parte di schiera](#)

Num. piani: **3**

Num. alloggi: **2**

## Stato di Conservazione

Conservazione strutture: [buono](#)

Conservazione Complessivo: [buono](#)

Conservazione facciate: [buono](#)

Degrado Totale: [no](#)

Conservazione copertura: [buono](#)

## Destinazione d'uso e grado di utilizzo

Destinazione prevalente: [residenziale](#)

Grado di utilizzo prevalente: [in permanenza](#)

Destinazione parziale:

Grado di utilizzo parziale:

## Valenze e contrasti

Valenze: [tipologico ambientale](#)

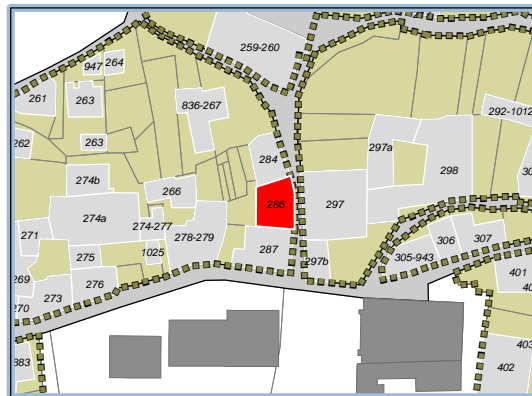
Elementi di pregio: -

Elementi di contrasto: -

## Modalità di intervento per il Piano delle Regole

Categoria d'intervento: [C3-Ristrutturazione Conservativa](#)

Prescrizioni: -



Estratto mappa - Fg:20 Mapp:286




Foto - (anno 2009)

Località: **Ponte in Valtellina**

Scheda: **131**

## Caratteristiche Tipologiche

Tipologia: [parte di schiera](#)

Num. piani: **3**

Num. alloggi: **2**

## Stato di Conservazione

Conservazione strutture: [buono](#)

Conservazione Complessivo: [buono](#)

Conservazione facciate: [buono](#)

Degrado Totale: [no](#)

Conservazione copertura: [buono](#)

## Destinazione d'uso e grado di utilizzo

Destinazione prevalente: [residenziale](#)

Grado di utilizzo prevalente: [in permanenza](#)

Destinazione parziale:

Grado di utilizzo parziale:

## Valenze e contrasti

Valenze: [tipologico ambientale](#)

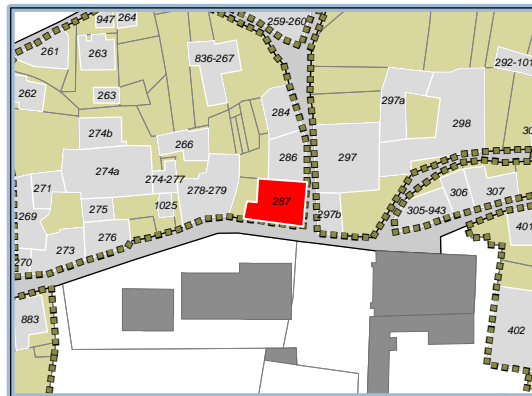
Elementi di pregio: [Davanzali](#)

Elementi di contrasto: -

## Modalità di intervento per il Piano delle Regole

Categoria d'intervento: [C3-Ristrutturazione Conservativa](#)

Prescrizioni: -



Estratto mappa - Fg:20 Mapp:287



Foto - (anno 2009)

Località: **Ponte in Valtellina**

Scheda: **132**

## Caratteristiche Tipologiche

Tipologia: [parte di schiera](#)

Num. piani: **3**

Num. alloggi: **1**

## Stato di Conservazione

Conservazione strutture: [buono](#)

Conservazione Complessivo: [buono](#)

Conservazione facciate: [buono](#)

Degrado Totale: [no](#)

Conservazione copertura: [medio](#)

## Destinazione d'uso e grado di utilizzo

Destinazione prevalente: [residenziale](#)

Grado di utilizzo prevalente:

Destinazione parziale:

Grado di utilizzo parziale: [stagionale](#)

## Valenze e contrasti

Valenze: [nessuna](#)

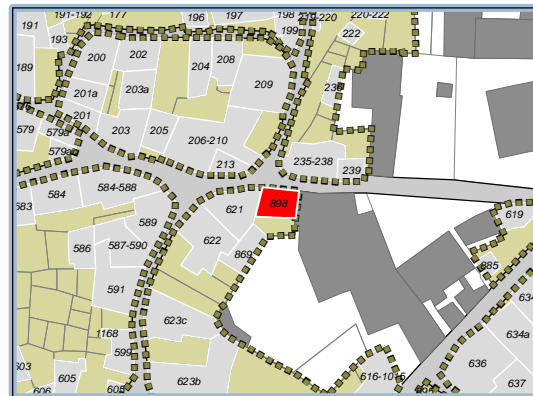
Elementi di pregio:

Elementi di contrasto:

## Modalità di intervento per il Piano delle Regole

Categoria d'intervento: [C4-Ristrutturazione Edilizia](#)

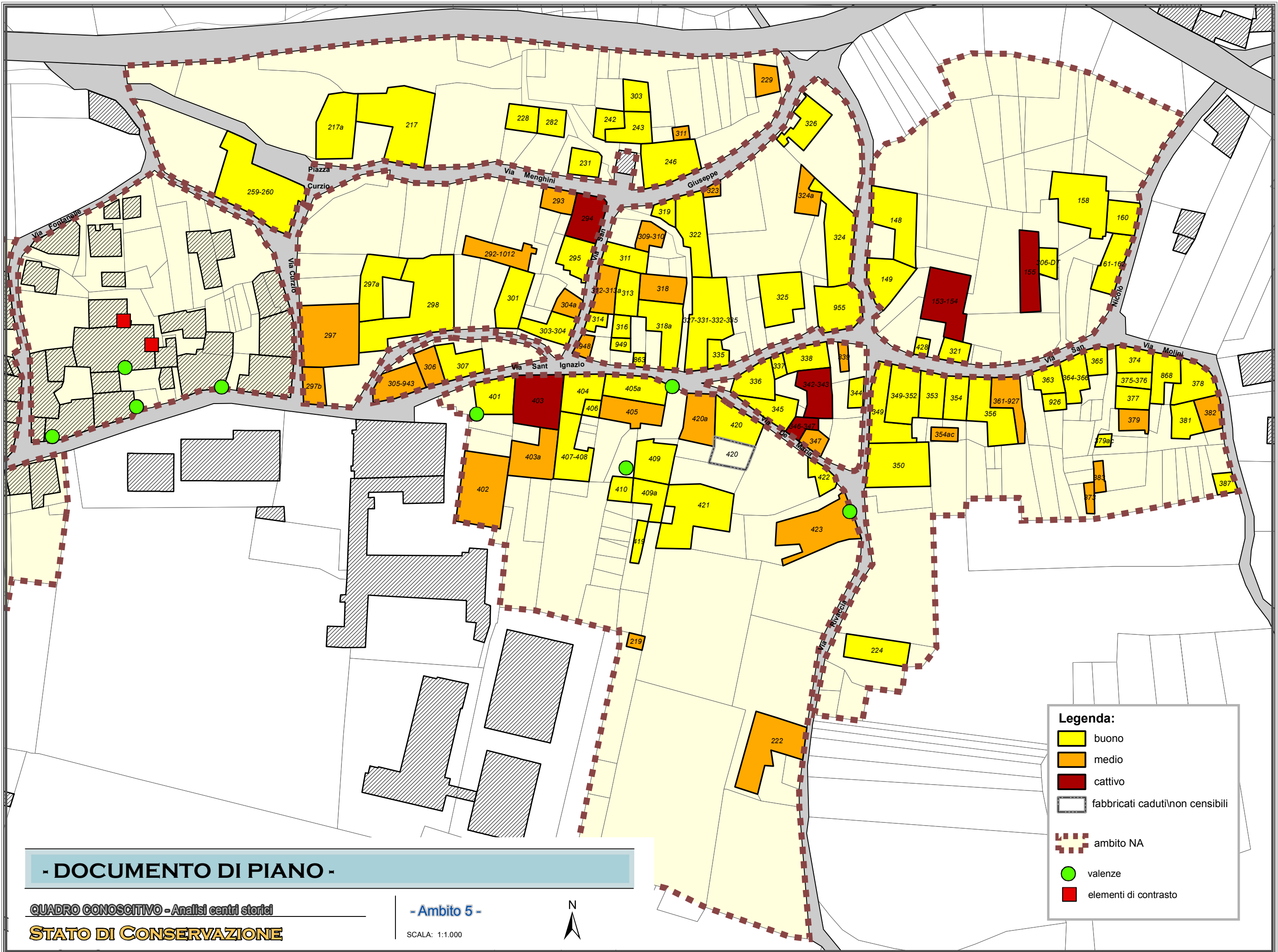
Prescrizioni:



Estratto mappa - Fg:20 Mapp:898



Foto - (anno 2009)



**Legenda:**

- buono
- medio
- cattivo
- fabbricati caduti/non censibili
- ambito NA
- valenze
- elementi di contrasto

**- DOCUMENTO DI PIANO -**

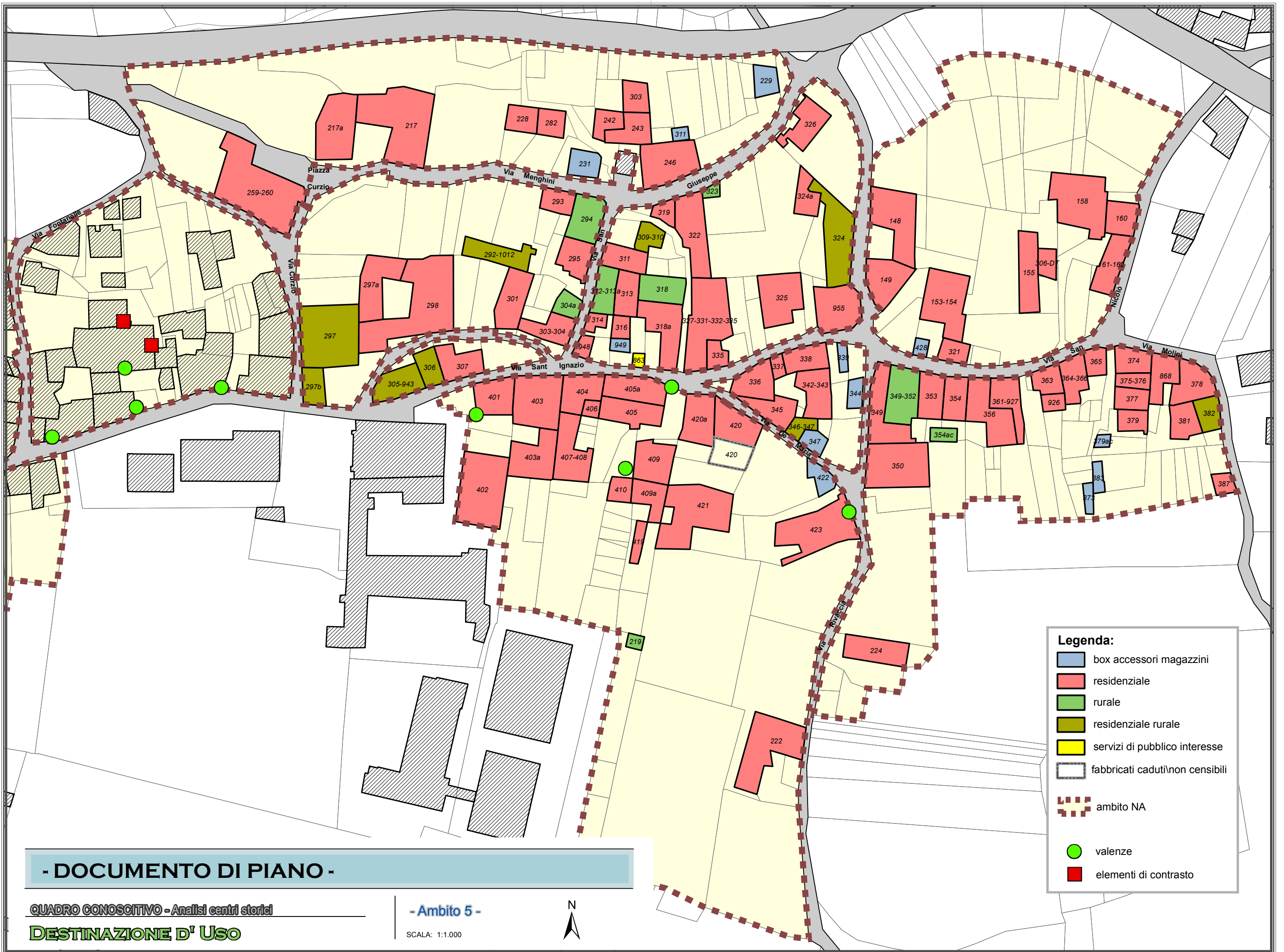
QUADRO CONOSCITIVO - Analisi centri storici  
**STATO DI CONSERVAZIONE**

- Ambito 5 -  
 SCALA: 1:1.000



- Ambito 5 -

**STATO DI CONSERVAZIONE**



**Legenda:**

- box accessori magazzini
- residenziale
- rurale
- residenziale rurale
- servizi di pubblico interesse
- fabbricati caduti/non censibili
- ambito NA
- valenze
- elementi di contrasto

**- DOCUMENTO DI PIANO -**

QUADRO CONOSCITIVO - Analisi centri storici  
**DESTINAZIONE D' USO**

**- Ambito 5 -**  
 SCALA: 1:1.000



- Ambito 5 -

**DESTINAZIONE D'USO**

Località: **Ponte in Valtellina**

Scheda: **1**

## Caratteristiche Tipologiche

Tipologia: **edificio isolato**

Num. piani: **4**

Num. alloggi: **3**

## Stato di Conservazione

Conservazione strutture: **buono**

Conservazione Complessivo: **buono**

Conservazione facciate: **buono**

Degrado Totale: **no**

Conservazione copertura: **buono**

## Destinazione d'uso e grado di utilizzo

Destinazione prevalente: **residenziale**

Grado di utilizzo prevalente: **in permanenza**

Destinazione parziale:

Grado di utilizzo parziale:

## Valenze e contrasti

Valenze: **storico architettonica**

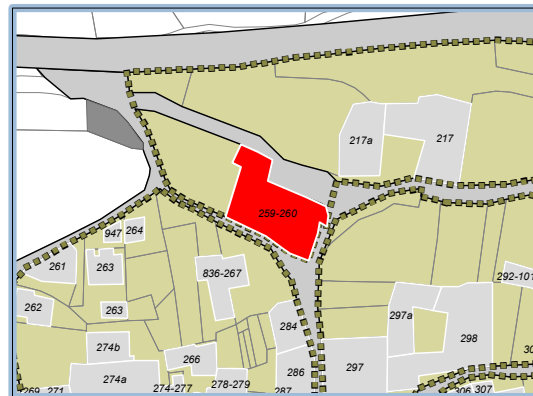
Elementi di pregio: **davanzali e cornici finestre, portone, affresco**

Elementi di contrasto: **-**

## Modalità di intervento per il Piano delle Regole

Categoria d'intervento: **C2-Risanamento Conservativo**

Prescrizioni: **-**



Estratto mappa - Fg:20 Mapp:259-260



Foto - (anno 2009)



Località: **Ponte in Valtellina**

Scheda: **2**

## Caratteristiche Tipologiche

Tipologia: [parte di schiera](#)

Num. piani: **3**

Num. alloggi: **1**

## Stato di Conservazione

Conservazione strutture: [buono](#)

Conservazione Complessivo: [medio](#)

Conservazione facciate: [medio](#)

Degrado Totale: [no](#)

Conservazione copertura: [medio](#)

## Destinazione d'uso e grado di utilizzo

Destinazione prevalente: [residenziale rurale](#) Grado di utilizzo prevalente: [stagionale](#)

Destinazione parziale:

Grado di utilizzo parziale:

## Valenze e contrasti

Valenze: [tipologico ambientale](#)

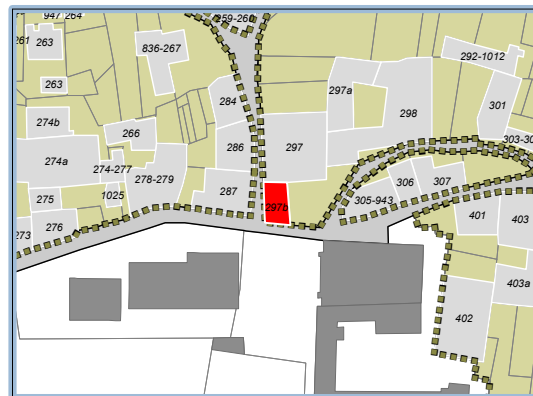
Elementi di pregio: [davanzali e cornici finestre](#)

Elementi di contrasto: -

## Modalità di intervento per il Piano delle Regole

Categoria d'intervento: [C3-Ristrutturazione Conservativa](#)

Prescrizioni: -



Estratto mappa - Fg:20 Mapp:297b



Foto - (anno 2009)

Località: **Ponte in Valtellina**

Scheda: **3**

## Caratteristiche Tipologiche

Tipologia: **a corte**

Num. piani: **3**

Num. alloggi: **2**

## Stato di Conservazione

Conservazione strutture: **medio**

Conservazione Complessivo: **medio**

Conservazione facciate: **buono**

Degrado Totale: **no**

Conservazione copertura: **cattivo**

## Destinazione d'uso e grado di utilizzo

Destinazione prevalente: **residenziale rurale** Grado di utilizzo prevalente: **non utilizzato**

Destinazione parziale:

Grado di utilizzo parziale:

## Valenze e contrasti

Valenze: **storico architettonica**

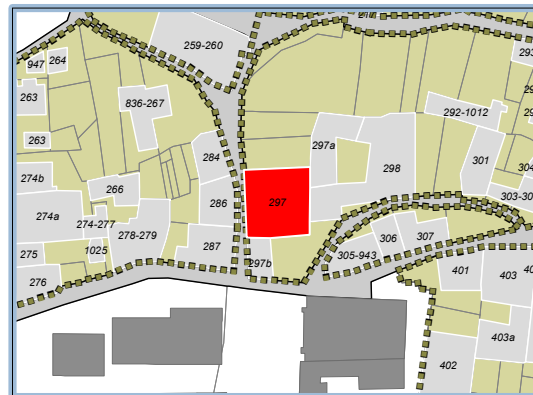
Elementi di pregio: **archi, davanzali**

Elementi di contrasto: **-**

## Modalità di intervento per il Piano delle Regole

Categoria d'intervento: **C2-Risanamento Conservativo**

Prescrizioni: **-**



Estratto mappa - Fg:20 Mapp:297



Foto - (anno 2009)



Località: **Ponte in Valtellina**

Scheda: **5**

## Caratteristiche Tipologiche

Tipologia: [parte di schiera](#)

Num. piani: **3**

Num. alloggi: **1**

## Stato di Conservazione

Conservazione strutture: [buono](#)

Conservazione Complessivo: [buono](#)

Conservazione facciate: [medio](#)

Degrado Totale: [no](#)

Conservazione copertura: [buono](#)

## Destinazione d'uso e grado di utilizzo

Destinazione prevalente: [residenziale](#)

Grado di utilizzo prevalente: [non utilizzato](#)

Destinazione parziale:

Grado di utilizzo parziale:

## Valenze e contrasti

Valenze: [storico architettonica](#)

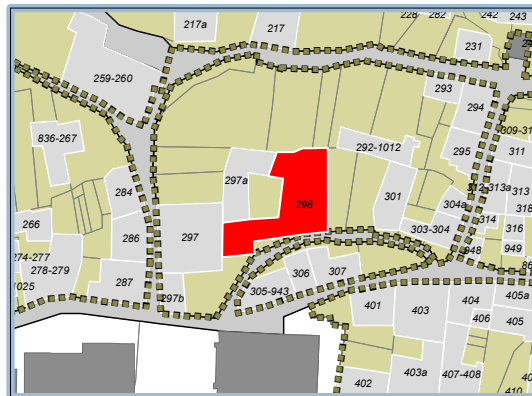
Elementi di pregio: [portale, davanzi e cornici finestre](#)

Elementi di contrasto: -

## Modalità di intervento per il Piano delle Regole

Categoria d'intervento: [C1-Restauro](#)

Prescrizioni: -



Estratto mappa - Fg:20 Mapp:298



Foto - (anno 2009)

Località: **Ponte in Valtellina**

Scheda: **6**

## Caratteristiche Tipologiche

Tipologia: **edificio isolato**

Num. piani: **2**

Num. alloggi: **1**

## Stato di Conservazione

Conservazione strutture: **medio**

Conservazione Complessivo: **medio**

Conservazione facciate: **buono**

Degrado Totale: **no**

Conservazione copertura: **medio**

## Destinazione d'uso e grado di utilizzo

Destinazione prevalente: **residenziale rurale** Grado di utilizzo prevalente: **in permanenza**

Destinazione parziale:

Grado di utilizzo parziale:

## Valenze e contrasti

Valenze: **tipologico ambientale**

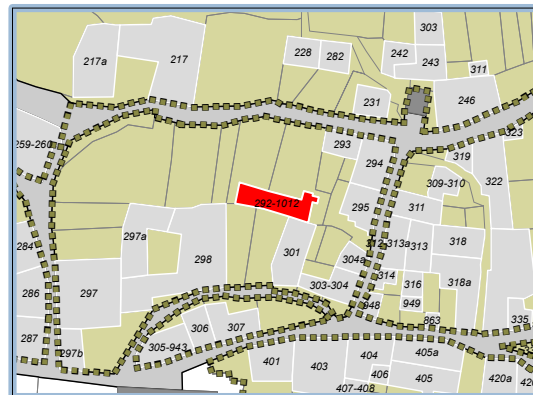
Elementi di pregio: **-**

Elementi di contrasto: **-**

## Modalità di intervento per il Piano delle Regole

Categoria d'intervento: **C3-Ristrutturazione Conservativa**

Prescrizioni: **-**



Estratto mappa - Fg:20 Mapp:292-1012



Foto - (anno 2009)

Località: **Ponte in Valtellina**

Scheda: **7**

## Caratteristiche Tipologiche

Tipologia: [parte di schiera](#)

Num. piani: **3**

Num. alloggi: **1**

## Stato di Conservazione

Conservazione strutture: [buono](#)

Conservazione Complessivo: [buono](#)

Conservazione facciate: [buono](#)

Degrado Totale: [no](#)

Conservazione copertura: [buono](#)

## Destinazione d'uso e grado di utilizzo

Destinazione prevalente: [residenziale](#)

Grado di utilizzo prevalente: [in permanenza](#)

Destinazione parziale:

Grado di utilizzo parziale:

## Valenze e contrasti

Valenze: [tipologico ambientale](#)

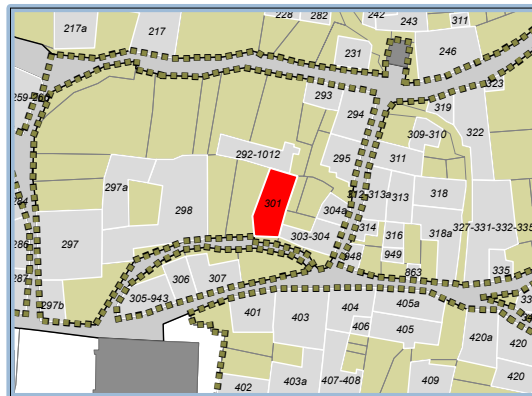
Elementi di pregio: [portale, davanzali in pietra](#)

Elementi di contrasto: -

## Modalità di intervento per il Piano delle Regole

Categoria d'intervento: [C5-Ristrutturazione Urbanistica](#)

Prescrizioni: -



Estratto mappa - Fg:20 Mapp:301




Foto - (anno 2009)

Località: **Ponte in Valtellina**

Scheda: **8**

## Caratteristiche Tipologiche

Tipologia: [parte di schiera](#)

Num. piani: **3**

Num. alloggi: **2**

## Stato di Conservazione

Conservazione strutture: [buono](#)

Conservazione Complessivo: [buono](#)

Conservazione facciate: [buono](#)

Degrado Totale: [no](#)

Conservazione copertura: [medio](#)

## Destinazione d'uso e grado di utilizzo

Destinazione prevalente: [residenziale](#)

Grado di utilizzo prevalente: [in permanenza](#)

Destinazione parziale:

Grado di utilizzo parziale:

## Valenze e contrasti

Valenze: [tipologico ambientale](#)

Elementi di pregio: [davanzali in pietra](#)

Elementi di contrasto: -

## Modalità di intervento per il Piano delle Regole

Categoria d'intervento: [C4-Ristrutturazione Edilizia](#)

Prescrizioni: -



Estratto mappa - Fg:20 Mapp:303-304



Foto - (anno 2009)

Località: **Ponte in Valtellina**

Scheda: **9**

## Caratteristiche Tipologiche

Tipologia: [parte di schiera](#)

Num. piani: **2**

Num. alloggi:

## Stato di Conservazione

Conservazione strutture: [medio](#)

Conservazione Complessivo: [medio](#)

Conservazione facciate: [medio](#)

Degrado Totale: [no](#)

Conservazione copertura: [cattivo](#)

## Destinazione d'uso e grado di utilizzo

Destinazione prevalente: [rurale](#)

Grado di utilizzo prevalente: [in permanenza](#)

Destinazione parziale:

Grado di utilizzo parziale:

## Valenze e contrasti

Valenze: [tipologico ambientale](#)

Elementi di pregio: [davanzali in pietra](#)

Elementi di contrasto: -

## Modalità di intervento per il Piano delle Regole

Categoria d'intervento: [C3-Ristrutturazione Conservativa](#)

Prescrizioni: -



Estratto mappa - Fg:20 Mapp:304a



Foto - (anno 2009)



Località: **Ponte in Valtellina**

Scheda: **10**

## Caratteristiche Tipologiche

Tipologia: [parte di schiera](#)

Num. piani: **3**

Num. alloggi: **3**

## Stato di Conservazione

Conservazione strutture: [buono](#)

Conservazione Complessivo: [buono](#)

Conservazione facciate: [buono](#)

Degrado Totale: [no](#)

Conservazione copertura: [buono](#)

## Destinazione d'uso e grado di utilizzo

Destinazione prevalente: [residenziale](#)

Grado di utilizzo prevalente: [in permanenza](#)

Destinazione parziale:

Grado di utilizzo parziale:

## Valenze e contrasti

Valenze: [tipologico ambientale](#)

Elementi di pregio: [archi](#)

Elementi di contrasto: [ante scorrevoli](#)

## Modalità di intervento per il Piano delle Regole

Categoria d'intervento: [C3-Ristrutturazione Conservativa](#)

Prescrizioni: -



Estratto mappa - Fg:20 Mapp:295



Foto - (anno 2009)

## Caratteristiche Tipologiche

Tipologia: [parte di schiera](#)Num. piani: **2**

Num. alloggi:

## Stato di Conservazione

Conservazione strutture: [cattivo](#)Conservazione Complessivo: [cattivo](#)Conservazione facciate: [cattivo](#)Degrado Totale: [no](#)Conservazione copertura: [medio](#)

## Destinazione d'uso e grado di utilizzo

Destinazione prevalente: [rurale](#)Grado di utilizzo prevalente: [in permanenza](#)

Destinazione parziale:

Grado di utilizzo parziale:

## Valenze e contrasti

Valenze: [tipologico ambientale](#)

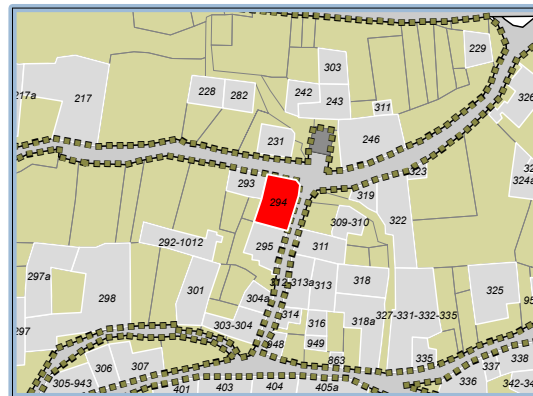
Elementi di pregio: -

Elementi di contrasto: -

## Modalità di intervento per il Piano delle Regole

Categoria d'intervento: [C3-Ristrutturazione Conservativa](#)

Prescrizioni: -



Estratto mappa - Fg:20-2011 - Mapp:294



Foto - (anno 2009)

Località: **Ponte in Valtellina**

Scheda: **12**

## Caratteristiche Tipologiche

Tipologia: [parte di schiera](#)

Num. piani: **4**

Num. alloggi: **2**

## Stato di Conservazione

Conservazione strutture: [medio](#)

Conservazione Complessivo: [medio](#)

Conservazione facciate: [medio](#)

Degrado Totale: [no](#)

Conservazione copertura: [cattivo](#)

## Destinazione d'uso e grado di utilizzo

Destinazione prevalente: [residenziale](#)

Grado di utilizzo prevalente: [in permanenza](#)

Destinazione parziale:

Grado di utilizzo parziale:

## Valenze e contrasti

Valenze: [nessuna](#)

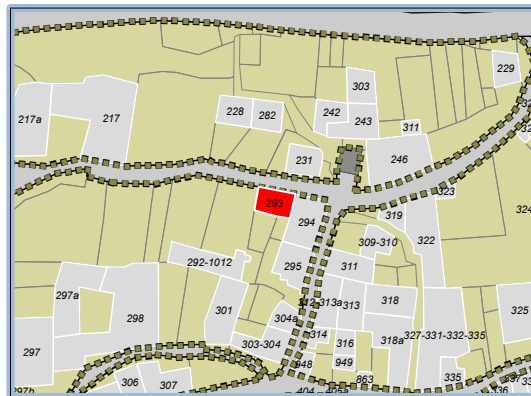
Elementi di pregio: [affresco](#)

Elementi di contrasto: -

## Modalità di intervento per il Piano delle Regole

Categoria d'intervento: [C4-Ristrutturazione Edilizia](#)

Prescrizioni: -



Estratto mappa - Fg:20 Mapp:293




Foto - (anno 2009)

Località: **Ponte in Valtellina**

Scheda: **13**

## Caratteristiche Tipologiche

Tipologia: [parte di schiera](#)

Num. piani: **3**

Num. alloggi: **2**

## Stato di Conservazione

Conservazione strutture: [medio](#)

Conservazione Complessivo: [medio](#)

Conservazione facciate: [medio](#)

Degrado Totale: [no](#)

Conservazione copertura: [buono](#)

## Destinazione d'uso e grado di utilizzo

Destinazione prevalente: [residenziale rurale](#) Grado di utilizzo prevalente: [in permanenza](#)

Destinazione parziale:

Grado di utilizzo parziale:

## Valenze e contrasti

Valenze: [tipologico ambientale](#)

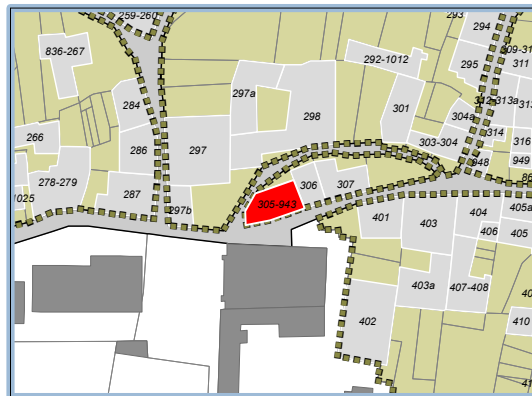
Elementi di pregio: -

Elementi di contrasto: -

## Modalità di intervento per il Piano delle Regole

Categoria d'intervento: [C3-Ristrutturazione Conservativa](#)

Prescrizioni: -



Estratto mappa - Fg:20 Mapp:305-943



Foto - (anno 2009)

Località: **Ponte in Valtellina**

Scheda: **14**

## Caratteristiche Tipologiche

Tipologia: [parte di schiera](#)

Num. piani: **3**

Num. alloggi: **1**

## Stato di Conservazione

Conservazione strutture: [medio](#)

Conservazione Complessivo: [medio](#)

Conservazione facciate: [medio](#)

Degrado Totale: [no](#)

Conservazione copertura: [cattivo](#)

## Destinazione d'uso e grado di utilizzo

Destinazione prevalente: [residenziale rurale](#) Grado di utilizzo prevalente: [non utilizzato](#)

Destinazione parziale:

Grado di utilizzo parziale:

## Valenze e contrasti

Valenze: [tipologico ambientale](#)

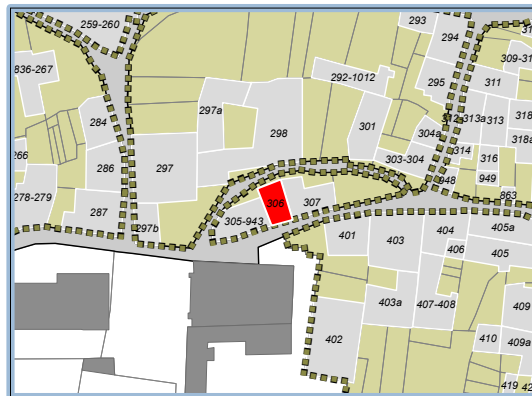
Elementi di pregio: [archi](#), [cornici finestre](#)

Elementi di contrasto: -

## Modalità di intervento per il Piano delle Regole

Categoria d'intervento: [C3-Ristrutturazione Conservativa](#)

Prescrizioni: -



Estratto mappa - Fg:20 Mapp:306



Foto - (anno 2009)

Località: **Ponte in Valtellina**

Scheda: **15**

## Caratteristiche Tipologiche

Tipologia: [parte di schiera](#)

Num. piani: **3**

Num. alloggi: **1**

## Stato di Conservazione

Conservazione strutture: [buono](#)

Conservazione Complessivo: [buono](#)

Conservazione facciate: [buono](#)

Degrado Totale: [no](#)

Conservazione copertura: [buono](#)

## Destinazione d'uso e grado di utilizzo

Destinazione prevalente: [residenziale](#)

Grado di utilizzo prevalente: [in permanenza](#)

Destinazione parziale:

Grado di utilizzo parziale:

## Valenze e contrasti

Valenze: [nessuna](#)

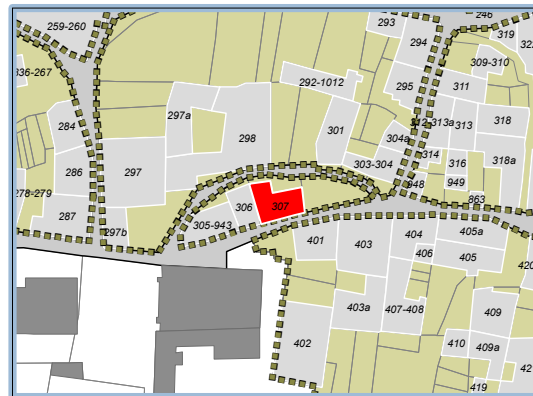
Elementi di pregio: -

Elementi di contrasto: -

## Modalità di intervento per il Piano delle Regole

Categoria d'intervento: [C4-Ristrutturazione Edilizia](#)

Prescrizioni: -



Estratto mappa - Fg:20 Mapp:307




Foto - (anno 2009)

Località: **Ponte in Valtellina**

Scheda: **16**

## Caratteristiche Tipologiche

Tipologia: [parte di schiera](#)

Num. piani: **4**

Num. alloggi: **1**

## Stato di Conservazione

Conservazione strutture: [buono](#)

Conservazione Complessivo: [buono](#)

Conservazione facciate: [buono](#)

Degrado Totale: [no](#)

Conservazione copertura: [buono](#)

## Destinazione d'uso e grado di utilizzo

Destinazione prevalente: [residenziale](#)

Grado di utilizzo prevalente: [stagionale](#)

Destinazione parziale:

Grado di utilizzo parziale:

## Valenze e contrasti

Valenze: [storico architettonica](#)

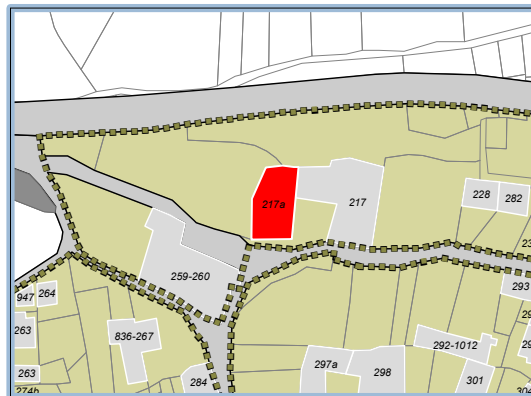
Elementi di pregio: [davanzali e cornici finestre e affreschi sull'intera facciata](#)

Elementi di contrasto: -

## Modalità di intervento per il Piano delle Regole

Categoria d'intervento: [C1-Restauro](#)

Prescrizioni: -



Estratto mappa - Fg:18 Mapp:217a



Foto - (anno 2009)

Località: **Ponte in Valtellina**

Scheda: **17**

## Caratteristiche Tipologiche

Tipologia: [parte di schiera](#)

Num. piani: **3**

Num. alloggi: **2**

## Stato di Conservazione

Conservazione strutture: [buono](#)

Conservazione Complessivo: [buono](#)

Conservazione facciate: [buono](#)

Degrado Totale: [no](#)

Conservazione copertura: [buono](#)

## Destinazione d'uso e grado di utilizzo

Destinazione prevalente: [residenziale](#)

Grado di utilizzo prevalente: [in permanenza](#)

Destinazione parziale:

Grado di utilizzo parziale:

## Valenze e contrasti

Valenze: [tipologico ambientale](#)

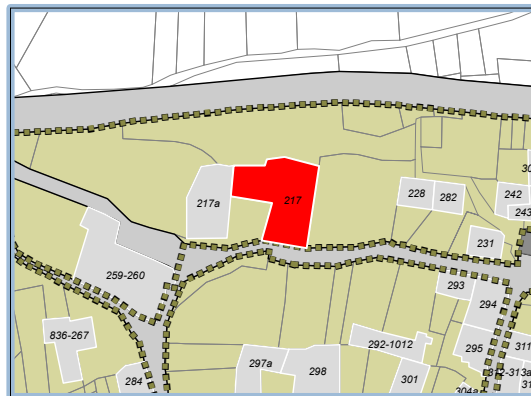
Elementi di pregio: -

Elementi di contrasto: -

## Modalità di intervento per il Piano delle Regole

Categoria d'intervento: [C3-Ristrutturazione Conservativa](#)

Prescrizioni: -



Estratto mappa - Fg:18 Mapp:217



Foto - (anno 2009)



Località: **Ponte in Valtellina**

Scheda: **18**

## Caratteristiche Tipologiche

Tipologia: **edificio isolato**

Num. piani: **2**

Num. alloggi:

## Stato di Conservazione

Conservazione strutture: **buono**

Conservazione Complessivo: **buono**

Conservazione facciate: **buono**

Degrado Totale: **no**

Conservazione copertura: **medio**

## Destinazione d'uso e grado di utilizzo

Destinazione prevalente: **box accessori  
magazzini**

Grado di utilizzo prevalente: **in permanenza**

Destinazione parziale:

Grado di utilizzo parziale:

## Valenze e contrasti

Valenze: **nessuna**

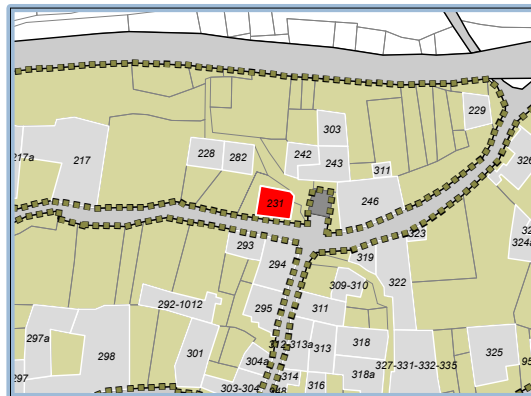
Elementi di pregio: **-**

Elementi di contrasto: **-**

## Modalità di intervento per il Piano delle Regole

Categoria d'intervento: **C4-Ristrutturazione Edilizia**

Prescrizioni: **-**



Estratto mappa - Fg:18 Mapp:231



Foto - (anno 2009)

Località: **Ponte in Valtellina**

Scheda: **19**

## Caratteristiche Tipologiche

Tipologia: [parte di schiera](#)

Num. piani: **3**

Num. alloggi: **1**

## Stato di Conservazione

Conservazione strutture: [buono](#)

Conservazione Complessivo: [buono](#)

Conservazione facciate: [buono](#)

Degrado Totale: [no](#)

Conservazione copertura: [buono](#)

## Destinazione d'uso e grado di utilizzo

Destinazione prevalente: [residenziale](#)

Grado di utilizzo prevalente: [in permanenza](#)

Destinazione parziale:

Grado di utilizzo parziale:

## Valenze e contrasti

Valenze: [tipologico ambientale](#)

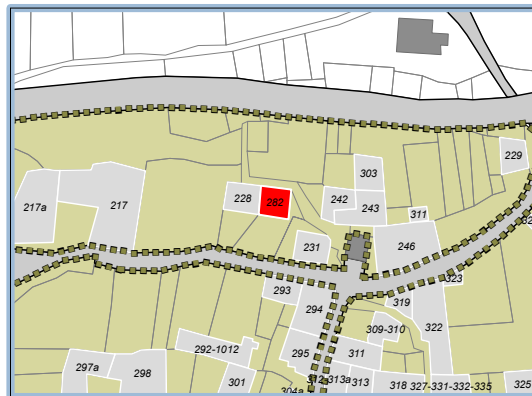
Elementi di pregio: [davanzali in pietra, balcone](#)

Elementi di contrasto: -

## Modalità di intervento per il Piano delle Regole

Categoria d'intervento: [C3-Ristrutturazione Conservativa](#)

Prescrizioni: -



Estratto mappa - Fg:18 Mapp:282



Foto - (anno 2009)

Località: **Ponte in Valtellina**

Scheda: **20**

## Caratteristiche Tipologiche

Tipologia: [parte di schiera](#)

Num. piani: **3**

Num. alloggi: **2**

## Stato di Conservazione

Conservazione strutture: [buono](#)

Conservazione Complessivo: [buono](#)

Conservazione facciate: [buono](#)

Degrado Totale: [no](#)

Conservazione copertura: [buono](#)

## Destinazione d'uso e grado di utilizzo

Destinazione prevalente: [residenziale](#)

Grado di utilizzo prevalente: [in permanenza](#)

Destinazione parziale: [uffici pubblici o privati](#)

Grado di utilizzo parziale: [in permanenza](#)

## Valenze e contrasti

Valenze: [nessuna](#)

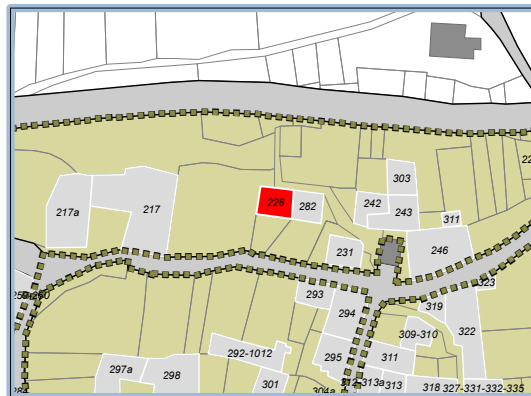
Elementi di pregio: [-](#)

Elementi di contrasto: [-](#)

## Modalità di intervento per il Piano delle Regole

Categoria d'intervento: [C4-Ristrutturazione Edilizia](#)

Prescrizioni: [-](#)



Estratto mappa - Fg:18 Mapp:228



Foto - (anno 2009)

Località: **Ponte in Valtellina**

Scheda: **21**

## Caratteristiche Tipologiche

Tipologia: [parte di schiera](#)

Num. piani: **2**

Num. alloggi: **1**

## Stato di Conservazione

Conservazione strutture: [buono](#)

Conservazione Complessivo: [buono](#)

Conservazione facciate: [buono](#)

Degrado Totale: [no](#)

Conservazione copertura: [buono](#)

## Destinazione d'uso e grado di utilizzo

Destinazione prevalente: [residenziale](#)

Grado di utilizzo prevalente: [in permanenza](#)

Destinazione parziale:

Grado di utilizzo parziale:

## Valenze e contrasti

Valenze: [nessuna](#)

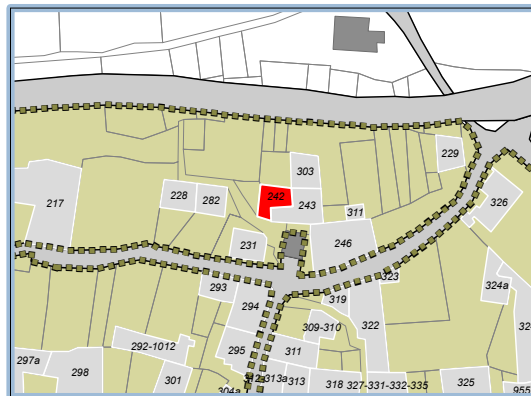
Elementi di pregio: [-](#)

Elementi di contrasto: [-](#)

## Modalità di intervento per il Piano delle Regole

Categoria d'intervento: [C4-Ristrutturazione Edilizia](#)

Prescrizioni: [-](#)



Estratto mappa - Fg:18 Mapp:242



Foto - (anno 2009)

Località: **Ponte in Valtellina**

Scheda: **22**

## Caratteristiche Tipologiche

Tipologia: [parte di schiera](#)

Num. piani: **4**

Num. alloggi: **2**

## Stato di Conservazione

Conservazione strutture: [buono](#)

Conservazione Complessivo: [buono](#)

Conservazione facciate: [buono](#)

Degrado Totale: [no](#)

Conservazione copertura: [buono](#)

## Destinazione d'uso e grado di utilizzo

Destinazione prevalente: [residenziale](#)

Grado di utilizzo prevalente: [in permanenza](#)

Destinazione parziale:

Grado di utilizzo parziale:

## Valenze e contrasti

Valenze: [nessuna](#)

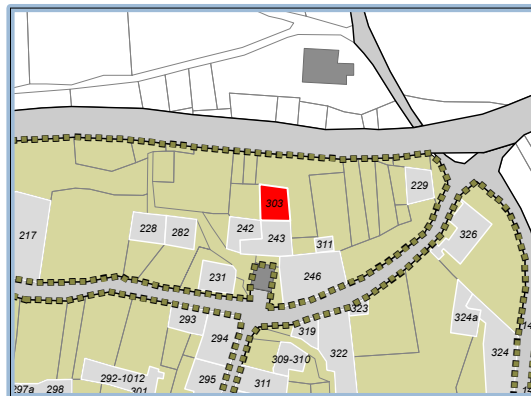
Elementi di pregio: [-](#)

Elementi di contrasto: [-](#)

## Modalità di intervento per il Piano delle Regole

Categoria d'intervento: [C5-Ristrutturazione Urbanistica](#)

Prescrizioni: [-](#)



Estratto mappa - Fg:18 Mapp:303




Foto - (anno 2009)

Località: **Ponte in Valtellina**

Scheda: **23**

## Caratteristiche Tipologiche

Tipologia: [parte di schiera](#)

Num. piani: **4**

Num. alloggi: **1**

## Stato di Conservazione

Conservazione strutture: [buono](#)

Conservazione Complessivo: [buono](#)

Conservazione facciate: [buono](#)

Degrado Totale: [no](#)

Conservazione copertura: [buono](#)

## Destinazione d'uso e grado di utilizzo

Destinazione prevalente: [residenziale](#)

Grado di utilizzo prevalente: [stagionale](#)

Destinazione parziale:

Grado di utilizzo parziale:

## Valenze e contrasti

Valenze: [nessuna](#)

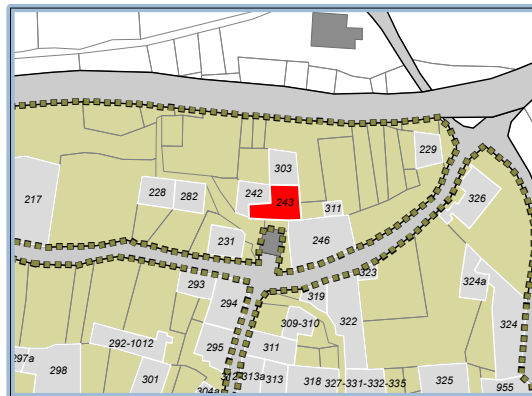
Elementi di pregio: [-](#)

Elementi di contrasto: [-](#)

## Modalità di intervento per il Piano delle Regole

Categoria d'intervento: [C4-Ristrutturazione Edilizia](#)

Prescrizioni: [-](#)



Estratto mappa - Fg:18 Mapp:243




Foto - (anno 2009)

## Caratteristiche Tipologiche

Tipologia: [edificio isolato](#)Num. piani: **1**

Num. alloggi:

## Stato di Conservazione

Conservazione strutture: [medio](#)Conservazione Complessivo: [medio](#)Conservazione facciate: [medio](#)Degrado Totale: [no](#)Conservazione copertura: [medio](#)

## Destinazione d'uso e grado di utilizzo

Destinazione prevalente: [box accessori](#)  
[magazzini](#)Grado di utilizzo prevalente: [in permanenza](#)

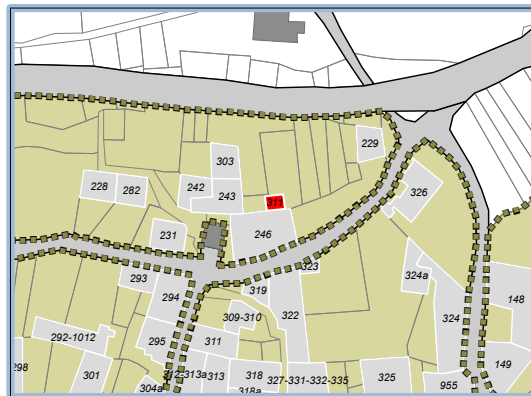
Destinazione parziale:

Grado di utilizzo parziale:

## Valenze e contrasti

Valenze: [nessuna](#)Elementi di pregio: [-](#)Elementi di contrasto: [-](#)

## Modalità di intervento per il Piano delle Regole

Categoria d'intervento: [C5-Ristrutturazione Urbanistica](#)Prescrizioni: [-](#)

Estratto mappa - Fg:18 Mapp:311



Foto - (anno 2009)

Località: **Ponte in Valtellina**

Scheda: **25**

## Caratteristiche Tipologiche

Tipologia: [parte di schiera](#)

Num. piani: **4**

Num. alloggi: **2**

## Stato di Conservazione

Conservazione strutture: [buono](#)

Conservazione Complessivo: [buono](#)

Conservazione facciate: [buono](#)

Degrado Totale: [no](#)

Conservazione copertura: [buono](#)

## Destinazione d'uso e grado di utilizzo

Destinazione prevalente: [residenziale](#)

Grado di utilizzo prevalente: [in permanenza](#)

Destinazione parziale:

Grado di utilizzo parziale:

## Valenze e contrasti

Valenze: [tipologico ambientale](#)

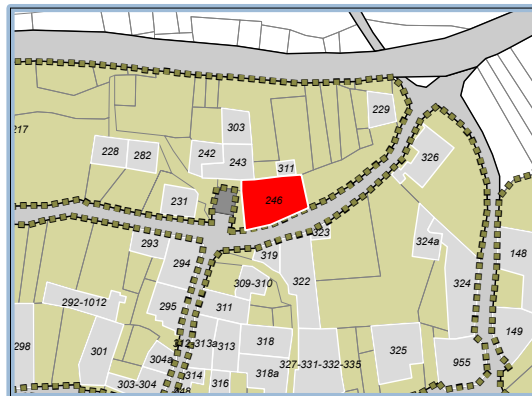
Elementi di pregio: [davanzali in pietra](#)

Elementi di contrasto: -

## Modalità di intervento per il Piano delle Regole

Categoria d'intervento: [C4-Ristrutturazione Edilizia](#)

Prescrizioni: -



Estratto mappa - Fg:18 Mapp:246



Foto - (anno 2009)



Località: **Ponte in Valtellina**

Scheda: **26**

## Caratteristiche Tipologiche

Tipologia: **edificio isolato**

Num. piani: **1**

Num. alloggi:

## Stato di Conservazione

Conservazione strutture: **medio**

Conservazione Complessivo: **medio**

Conservazione facciate: **medio**

Degrado Totale: **no**

Conservazione copertura: **medio**

## Destinazione d'uso e grado di utilizzo

Destinazione prevalente: **box accessori  
magazzini**

Grado di utilizzo prevalente: **in permanenza**

Destinazione parziale:

Grado di utilizzo parziale:

## Valenze e contrasti

Valenze: **nessuna**

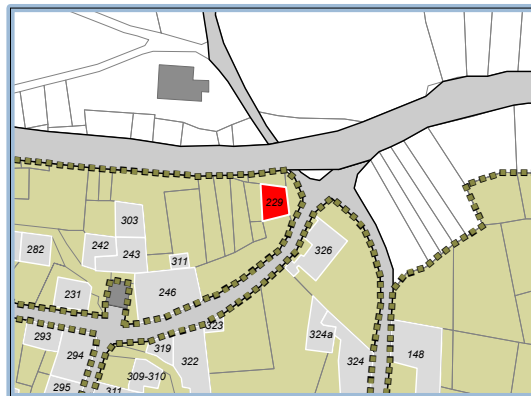
Elementi di pregio: **-**

Elementi di contrasto: **-**

## Modalità di intervento per il Piano delle Regole

Categoria d'intervento: **C5-Ristrutturazione Urbanistica**

Prescrizioni: **-**



Estratto mappa - Fg:18 Mapp:229



Foto - (anno 2009)

Località: **Ponte in Valtellina**

Scheda: **27**

## Caratteristiche Tipologiche

Tipologia: **edificio isolato**

Num. piani: **3**

Num. alloggi: **1**

## Stato di Conservazione

Conservazione strutture: **buono**

Conservazione Complessivo: **buono**

Conservazione facciate: **buono**

Degrado Totale: **no**

Conservazione copertura: **buono**

## Destinazione d'uso e grado di utilizzo

Destinazione prevalente: **residenziale**

Grado di utilizzo prevalente: **in permanenza**

Destinazione parziale:

Grado di utilizzo parziale:

## Valenze e contrasti

Valenze: **nessuna**

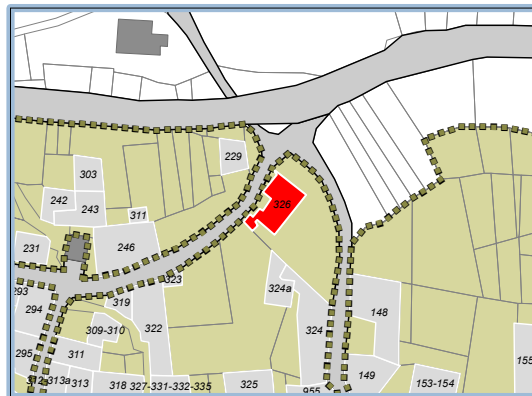
Elementi di pregio: **-**

Elementi di contrasto: **-**

## Modalità di intervento per il Piano delle Regole

Categoria d'intervento: **C5-Ristrutturazione Urbanistica**

Prescrizioni: **-**



Estratto mappa - Fg:20 Mapp:326



Foto - (anno 2009)

Località: **Ponte in Valtellina**

Scheda: **28**

## Caratteristiche Tipologiche

Tipologia: [parte di schiera](#)

Num. piani: **1**

Num. alloggi:

## Stato di Conservazione

Conservazione strutture: [medio](#)

Conservazione Complessivo: [medio](#)

Conservazione facciate: [medio](#)

Degrado Totale: [no](#)

Conservazione copertura: [medio](#)

## Destinazione d'uso e grado di utilizzo

Destinazione prevalente: [rurale](#)

Grado di utilizzo prevalente: [in permanenza](#)

Destinazione parziale:

Grado di utilizzo parziale:

## Valenze e contrasti

Valenze: [tipologico ambientale](#)

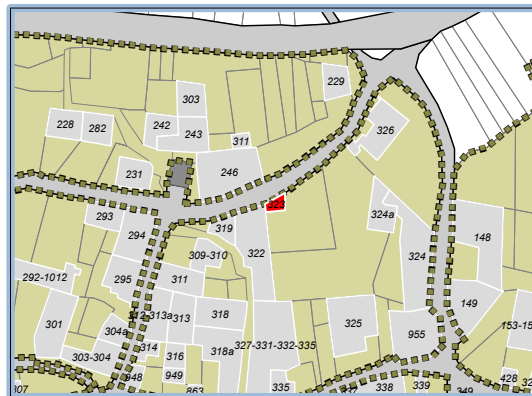
Elementi di pregio: -

Elementi di contrasto: -

## Modalità di intervento per il Piano delle Regole

Categoria d'intervento: [C3-Ristrutturazione Conservativa](#)

Prescrizioni: -



Estratto mappa - Fg:20 Mapp:323



Foto - (anno 2009)

Località: **Ponte in Valtellina**

Scheda: **29**

## Caratteristiche Tipologiche

Tipologia: [parte di schiera](#)

Num. piani: **3**

Num. alloggi: **1**

## Stato di Conservazione

Conservazione strutture: [buono](#)

Conservazione Complessivo: [buono](#)

Conservazione facciate: [buono](#)

Degrado Totale: [no](#)

Conservazione copertura: [buono](#)

## Destinazione d'uso e grado di utilizzo

Destinazione prevalente: [residenziale](#)

Grado di utilizzo prevalente: [stagionale](#)

Destinazione parziale:

Grado di utilizzo parziale:

## Valenze e contrasti

Valenze: [nessuna](#)

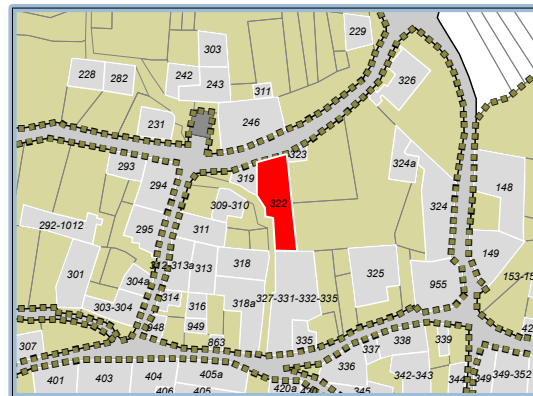
Elementi di pregio: -

Elementi di contrasto: -

## Modalità di intervento per il Piano delle Regole

Categoria d'intervento: [C4-Ristrutturazione Edilizia](#)

Prescrizioni: -



Estratto mappa - Fg:20 Mapp:322



Foto - (anno 2009)

Località: **Ponte in Valtellina**

Scheda: **30**

## Caratteristiche Tipologiche

Tipologia: [parte di schiera](#)

Num. piani: **3**

Num. alloggi: **1**

## Stato di Conservazione

Conservazione strutture: [buono](#)

Conservazione Complessivo: [buono](#)

Conservazione facciate: [buono](#)

Degrado Totale: [no](#)

Conservazione copertura: [buono](#)

## Destinazione d'uso e grado di utilizzo

Destinazione prevalente: [residenziale](#)

Grado di utilizzo prevalente: [in permanenza](#)

Destinazione parziale:

Grado di utilizzo parziale:

## Valenze e contrasti

Valenze: [nessuna](#)

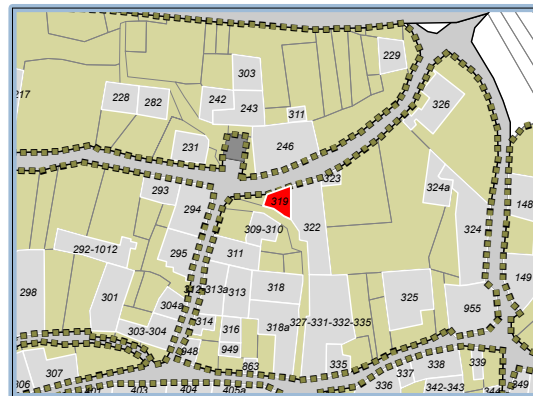
Elementi di pregio: [-](#)

Elementi di contrasto: [-](#)

## Modalità di intervento per il Piano delle Regole

Categoria d'intervento: [C3-Ristrutturazione Conservativa](#)

Prescrizioni: [-](#)



Estratto mappa - Fg:20 Mapp:319



Foto - (anno 2009)

Località: **Ponte in Valtellina**

Scheda: **31**

## Caratteristiche Tipologiche

Tipologia: [parte di schiera](#)

Num. piani: **3**

Num. alloggi: **4**

## Stato di Conservazione

Conservazione strutture: [buono](#)

Conservazione Complessivo: [buono](#)

Conservazione facciate: [buono](#)

Degrado Totale: [no](#)

Conservazione copertura: [buono](#)

## Destinazione d'uso e grado di utilizzo

Destinazione prevalente: [residenziale](#)

Grado di utilizzo prevalente: [in permanenza](#)

Destinazione parziale:

Grado di utilizzo parziale:

## Valenze e contrasti

Valenze: [tipologico ambientale](#)

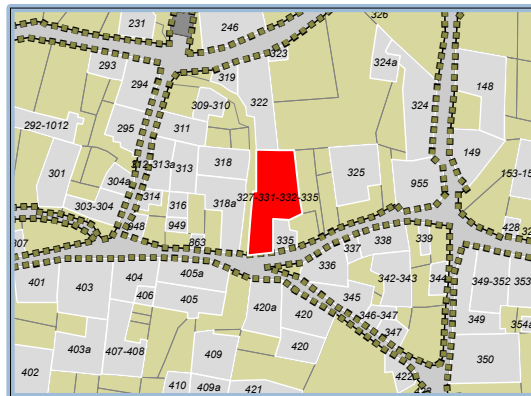
Elementi di pregio: -

Elementi di contrasto: -

## Modalità di intervento per il Piano delle Regole

Categoria d'intervento: [C3-Ristrutturazione Conservativa](#)

Prescrizioni: -



Estratto mappa - Fg:20 Mapp:327-331-332-335



Foto - (anno 2009)

Località: **Ponte in Valtellina**

Scheda: **32**

## Caratteristiche Tipologiche

Tipologia: [parte di schiera](#)

Num. piani: **3**

Num. alloggi: **1**

## Stato di Conservazione

Conservazione strutture: [medio](#)

Conservazione Complessivo: [buono](#)

Conservazione facciate: [buono](#)

Degrado Totale: [no](#)

Conservazione copertura: [buono](#)

## Destinazione d'uso e grado di utilizzo

Destinazione prevalente: [residenziale](#)

Grado di utilizzo prevalente: [stagionale](#)

Destinazione parziale:

Grado di utilizzo parziale:

## Valenze e contrasti

Valenze: [tipologico ambientale](#)

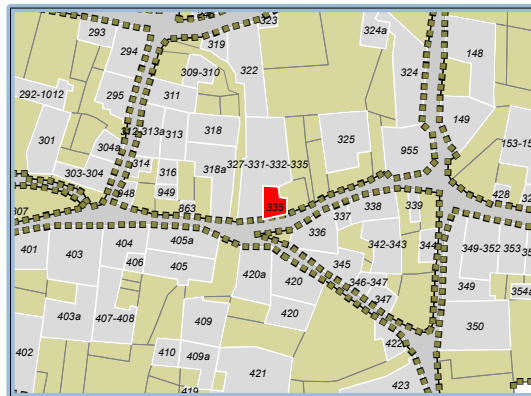
Elementi di pregio: [davanzali in pietra](#)

Elementi di contrasto: -

## Modalità di intervento per il Piano delle Regole

Categoria d'intervento: [C3-Ristrutturazione Conservativa](#)

Prescrizioni: -



Estratto mappa - Fg:20 Mapp:335



Foto - (anno 2009)





Località: **Ponte in Valtellina**

Scheda: **34**

## Caratteristiche Tipologiche

Tipologia: [parte di schiera](#)

Num. piani: **3**

Num. alloggi: **2**

## Stato di Conservazione

Conservazione strutture: [buono](#)

Conservazione Complessivo: [buono](#)

Conservazione facciate: [buono](#)

Degrado Totale: [no](#)

Conservazione copertura: [cattivo](#)

## Destinazione d'uso e grado di utilizzo

Destinazione prevalente: [residenziale](#)

Grado di utilizzo prevalente: [in permanenza](#)

Destinazione parziale:

Grado di utilizzo parziale:

## Valenze e contrasti

Valenze: [tipologico ambientale](#)

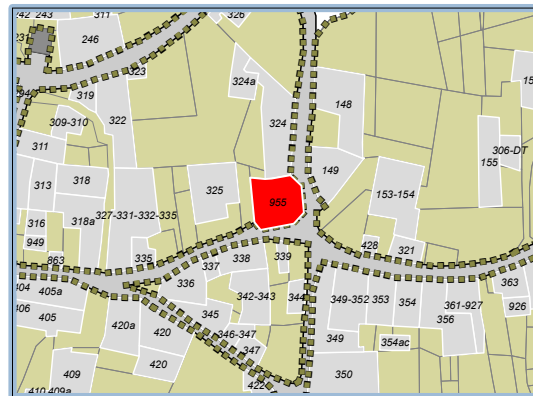
Elementi di pregio: [davanzali in pietra, cornici finestre](#)

Elementi di contrasto: -

## Modalità di intervento per il Piano delle Regole

Categoria d'intervento: [C3-Ristrutturazione Conservativa](#)

Prescrizioni: -



Estratto mappa - Fg:20 Mapp:955



Foto - (anno 2009)

Località: **Ponte in Valtellina**

Scheda: **35**

## Caratteristiche Tipologiche

Tipologia: [parte di schiera](#)

Num. piani: **3**

Num. alloggi: **1**

## Stato di Conservazione

Conservazione strutture: [buono](#)

Conservazione Complessivo: [buono](#)

Conservazione facciate: [medio](#)

Degrado Totale: [no](#)

Conservazione copertura: [buono](#)

## Destinazione d'uso e grado di utilizzo

Destinazione prevalente: [residenziale rurale](#) Grado di utilizzo prevalente: [stagionale](#)

Destinazione parziale:

Grado di utilizzo parziale:

## Valenze e contrasti

Valenze: [nessuna](#)

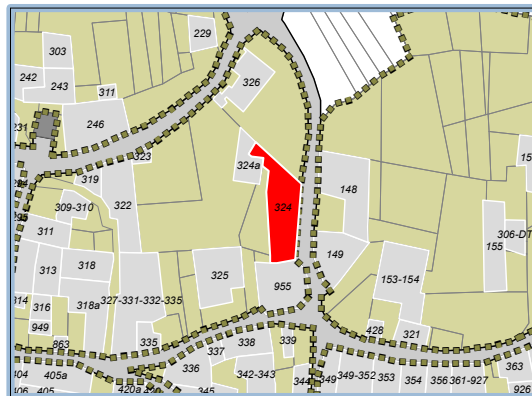
Elementi di pregio: [-](#)

Elementi di contrasto: [mattoni in cls e tapparelle](#)

## Modalità di intervento per il Piano delle Regole

Categoria d'intervento: [C4-Ristrutturazione Edilizia](#)

Prescrizioni: [-](#)



Estratto mappa - Fg:20 Mapp:324



Foto - (anno 2009)

Località: **Ponte in Valtellina**

Scheda: **36**

## Caratteristiche Tipologiche

Tipologia: [parte di schiera](#)

Num. piani: **2**

Num. alloggi:

## Stato di Conservazione

Conservazione strutture: [medio](#)

Conservazione Complessivo: [medio](#)

Conservazione facciate: [medio](#)

Degrado Totale: [no](#)

Conservazione copertura: [cattivo](#)

## Destinazione d'uso e grado di utilizzo

Destinazione prevalente: [residenziale](#)

Grado di utilizzo prevalente: [in permanenza](#)

Destinazione parziale:

Grado di utilizzo parziale:

## Valenze e contrasti

Valenze: [nessuna](#)

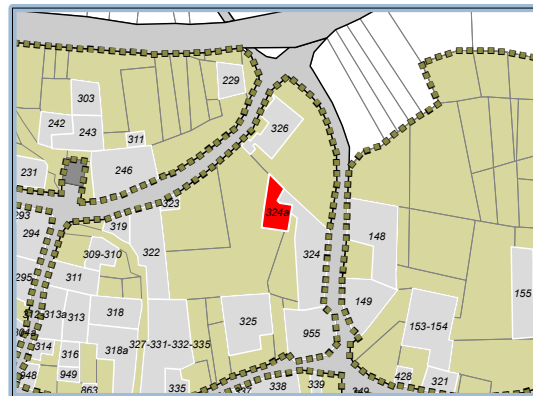
Elementi di pregio: [-](#)

Elementi di contrasto: [mattoni in cls e tapparelle](#)

## Modalità di intervento per il Piano delle Regole

Categoria d'intervento: [C4-Ristrutturazione Edilizia](#)

Prescrizioni: [-](#)



Estratto mappa - Fg:20 Mapp:324a




Foto - (anno 2009)

Località: **Ponte in Valtellina**

Scheda: **37**

## Caratteristiche Tipologiche

Tipologia: [parte di schiera](#)

Num. piani: **3**

Num. alloggi: **1**

## Stato di Conservazione

Conservazione strutture: [buono](#)

Conservazione Complessivo: [buono](#)

Conservazione facciate: [buono](#)

Degrado Totale: [no](#)

Conservazione copertura: [buono](#)

## Destinazione d'uso e grado di utilizzo

Destinazione prevalente: [residenziale](#)

Grado di utilizzo prevalente: [stagionale](#)

Destinazione parziale:

Grado di utilizzo parziale:

## Valenze e contrasti

Valenze: [nessuna](#)

Elementi di pregio: [-](#)

Elementi di contrasto: [-](#)

## Modalità di intervento per il Piano delle Regole

Categoria d'intervento: [C4-Ristrutturazione Edilizia](#)

Prescrizioni: [-](#)



Estratto mappa - Fg:20 Mapp:318a



Foto - (anno 2009)



Località: **Ponte in Valtellina**

Scheda: **39**

## Caratteristiche Tipologiche

Tipologia: [parte di schiera](#)

Num. piani: **4**

Num. alloggi: **2**

## Stato di Conservazione

Conservazione strutture: [buono](#)

Conservazione Complessivo: [buono](#)

Conservazione facciate: [buono](#)

Degrado Totale: [no](#)

Conservazione copertura: [buono](#)

## Destinazione d'uso e grado di utilizzo

Destinazione prevalente: [residenziale](#)

Grado di utilizzo prevalente: [stagionale](#)

Destinazione parziale:

Grado di utilizzo parziale:

## Valenze e contrasti

Valenze: [tipologico ambientale](#)

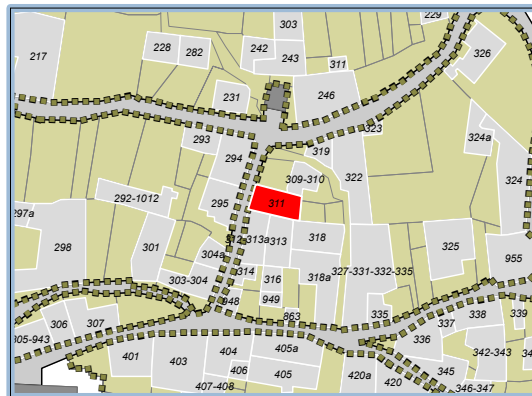
Elementi di pregio: [-](#)

Elementi di contrasto: [aperture finestre](#)

## Modalità di intervento per il Piano delle Regole

Categoria d'intervento: [C3-Ristrutturazione Conservativa](#)

Prescrizioni: [-](#)



Estratto mappa - Fg:20 Mapp:311



Foto - (anno 2009)

Località: **Ponte in Valtellina**

Scheda: **40**

## Caratteristiche Tipologiche

Tipologia: [parte di schiera](#)

Num. piani: **3**

Num. alloggi: **1**

## Stato di Conservazione

Conservazione strutture: [medio](#)

Conservazione Complessivo: [medio](#)

Conservazione facciate: [medio](#)

Degrado Totale: [no](#)

Conservazione copertura: [cattivo](#)

## Destinazione d'uso e grado di utilizzo

Destinazione prevalente: [residenziale rurale](#) Grado di utilizzo prevalente: [in permanenza](#)

Destinazione parziale:

Grado di utilizzo parziale:

## Valenze e contrasti

Valenze: [tipologico ambientale](#)

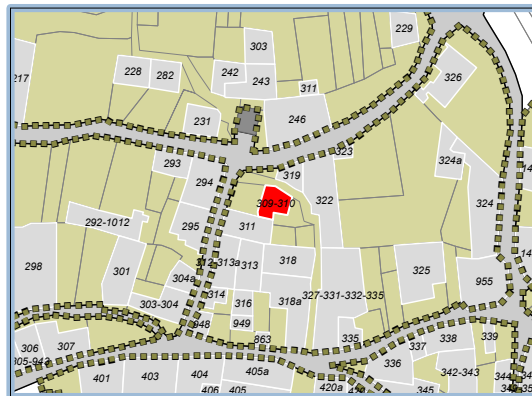
Elementi di pregio: [davanzali in pietra, archi](#)

Elementi di contrasto: -

## Modalità di intervento per il Piano delle Regole

Categoria d'intervento: [C3-Ristrutturazione Conservativa](#)

Prescrizioni: -



Estratto mappa - Fg:20 Mapp:309-310



Foto - (anno 2009)

Località: **Ponte in Valtellina**

Scheda: **41**

## Caratteristiche Tipologiche

Tipologia: [parte di schiera](#)

Num. piani: **3**

Num. alloggi: **1**

## Stato di Conservazione

Conservazione strutture: [buono](#)

Conservazione Complessivo: [buono](#)

Conservazione facciate: [buono](#)

Degrado Totale: [no](#)

Conservazione copertura: [buono](#)

## Destinazione d'uso e grado di utilizzo

Destinazione prevalente: [residenziale](#)

Grado di utilizzo prevalente: [in permanenza](#)

Destinazione parziale:

Grado di utilizzo parziale:

## Valenze e contrasti

Valenze: [nessuna](#)

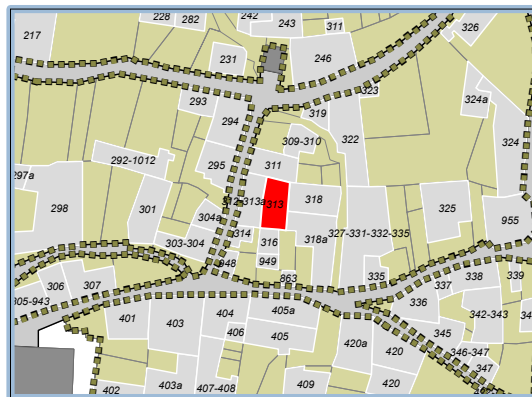
Elementi di pregio: -

Elementi di contrasto: -

## Modalità di intervento per il Piano delle Regole

Categoria d'intervento: [C4-Ristrutturazione Edilizia](#)

Prescrizioni: -



Estratto mappa - Fg:20 Mapp:313




Foto - (anno 2009)



Località: **Ponte in Valtellina**

Scheda: **42**

## Caratteristiche Tipologiche

Tipologia: parte di schiera

Num. piani: **3**

Num. alloggi:

## Stato di Conservazione

Conservazione strutture: medio

Conservazione Complessivo: medio

Conservazione facciate: medio

Degrado Totale: no

Conservazione copertura: cattivo

## Destinazione d'uso e grado di utilizzo

Destinazione prevalente: rurale

Grado di utilizzo prevalente: non utilizzato

Destinazione parziale:

Grado di utilizzo parziale:

## Valenze e contrasti

Valenze: tipologico ambientale

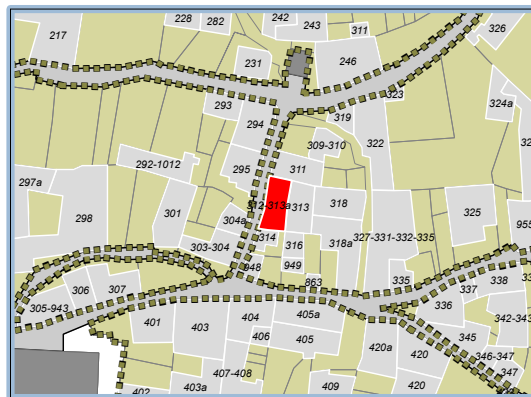
Elementi di pregio: -

Elementi di contrasto: -

## Modalità di intervento per il Piano delle Regole

Categoria d'intervento: C3-Ristrutturazione Conservativa

Prescrizioni: -



Estratto mappa - Fg:20 Mapp:312-313a




Foto - (anno 2009)

Località: **Ponte in Valtellina**

Scheda: **43**

## Caratteristiche Tipologiche

Tipologia: [parte di schiera](#)

Num. piani: **2**

Num. alloggi: **1**

## Stato di Conservazione

Conservazione strutture: [buono](#)

Conservazione Complessivo: [buono](#)

Conservazione facciate: [buono](#)

Degrado Totale: [no](#)

Conservazione copertura: [buono](#)

## Destinazione d'uso e grado di utilizzo

Destinazione prevalente: [residenziale](#)

Grado di utilizzo prevalente: [in permanenza](#)

Destinazione parziale:

Grado di utilizzo parziale:

## Valenze e contrasti

Valenze: [nessuna](#)

Elementi di pregio: -

Elementi di contrasto: -

## Modalità di intervento per il Piano delle Regole

Categoria d'intervento: [C5-Ristrutturazione Urbanistica](#)

Prescrizioni: -



Estratto mappa - Fg:20 Mapp:314



Foto - (anno 2009)

Località: **Ponte in Valtellina**

Scheda: **44**

## Caratteristiche Tipologiche

Tipologia: [parte di schiera](#)

Num. piani: **2**

Num. alloggi: **1**

## Stato di Conservazione

Conservazione strutture: [buono](#)

Conservazione Complessivo: [buono](#)

Conservazione facciate: [buono](#)

Degrado Totale: [no](#)

Conservazione copertura: [buono](#)

## Destinazione d'uso e grado di utilizzo

Destinazione prevalente: [residenziale](#)

Grado di utilizzo prevalente: [stagionale](#)

Destinazione parziale:

Grado di utilizzo parziale:

## Valenze e contrasti

Valenze: [nessuna](#)

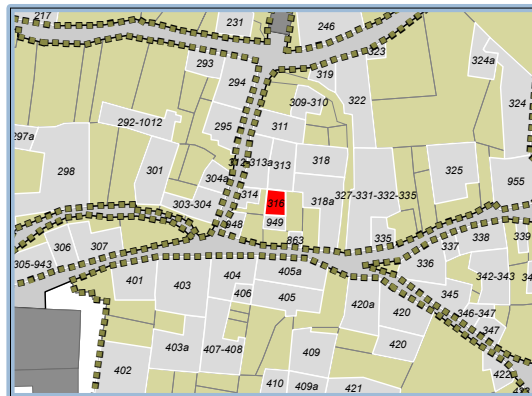
Elementi di pregio: -

Elementi di contrasto: -

## Modalità di intervento per il Piano delle Regole

Categoria d'intervento: [C4-Ristrutturazione Edilizia](#)

Prescrizioni: -



Estratto mappa - Fg:20 Mapp:316



Foto - (anno 2009)

Località: **Ponte in Valtellina**

Scheda: **45**

## Caratteristiche Tipologiche

Tipologia: **parte di schiera**

Num. piani: **3**

Num. alloggi:

## Stato di Conservazione

Conservazione strutture: **buono**

Conservazione Complessivo: **buono**

Conservazione facciate: **buono**

Degrado Totale: **no**

Conservazione copertura: **buono**

## Destinazione d'uso e grado di utilizzo

Destinazione prevalente: **box accessori  
magazzini**

Grado di utilizzo prevalente: **in permanenza**

Destinazione parziale:

Grado di utilizzo parziale:

## Valenze e contrasti

Valenze: **nessuna**

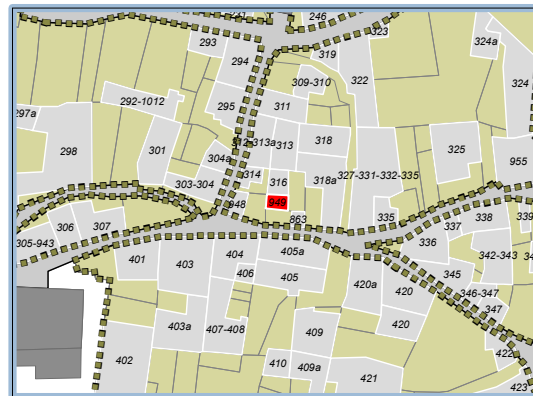
Elementi di pregio: **-**

Elementi di contrasto: **-**

## Modalità di intervento per il Piano delle Regole

Categoria d'intervento: **C5-Ristrutturazione Urbanistica**

Prescrizioni: **-**



Estratto mappa - Fg:20 Mapp:949



Foto - (anno 2009)

Località: **Ponte in Valtellina**

Scheda: **46**

## Caratteristiche Tipologiche

Tipologia: **edificio isolato**

Num. piani: **4**

Num. alloggi: **1**

## Stato di Conservazione

Conservazione strutture: **buono**

Conservazione Complessivo: **medio**

Conservazione facciate: **medio**

Degrado Totale: **no**

Conservazione copertura: **cattivo**

## Destinazione d'uso e grado di utilizzo

Destinazione prevalente: **residenziale**

Grado di utilizzo prevalente: **stagionale**

Destinazione parziale:

Grado di utilizzo parziale:

## Valenze e contrasti

Valenze: **tipologico ambientale**

Elementi di pregio:

Elementi di contrasto: -

## Modalità di intervento per il Piano delle Regole

Categoria d'intervento: **C3-Ristrutturazione Conservativa**

Prescrizioni: -



Estratto mappa - Fg:20 Mapp:948




Foto - (anno 2009)

Località: **Ponte in Valtellina**

Scheda: **47**

## Caratteristiche Tipologiche

Tipologia: [parte di schiera](#)

Num. piani: **3**

Num. alloggi: **2**

## Stato di Conservazione

Conservazione strutture: [medio](#)

Conservazione Complessivo: [buono](#)

Conservazione facciate: [buono](#)

Degrado Totale: [no](#)

Conservazione copertura: [buono](#)

## Destinazione d'uso e grado di utilizzo

Destinazione prevalente: [residenziale](#)

Grado di utilizzo prevalente: [in permanenza](#)

Destinazione parziale:

Grado di utilizzo parziale:

## Valenze e contrasti

Valenze: [storico architettonica](#)

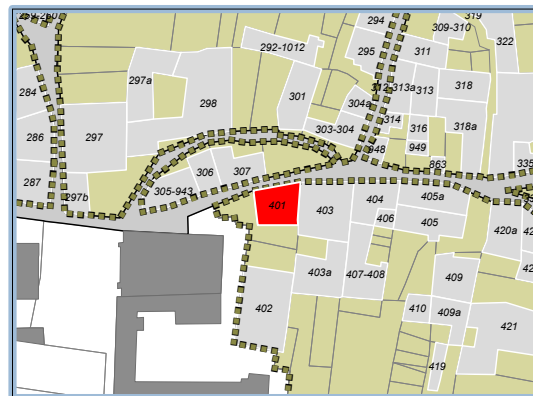
Elementi di pregio: [Davanzali, cornici finestre](#)

Elementi di contrasto: [Apertura, balcone, tinteggiatura](#)

## Modalità di intervento per il Piano delle Regole

Categoria d'intervento: [C2-Risanamento Conservativo](#)

Prescrizioni: -



Estratto mappa - Fg:20 Mapp:401




Foto - (anno 2009)

Località: **Ponte in Valtellina**

Scheda: **48**

## Caratteristiche Tipologiche

Tipologia: [parte di schiera](#)

Num. piani: \_\_\_\_\_ Num. alloggi: \_\_\_\_\_

## Stato di Conservazione

Conservazione strutture: [cattivo](#)

Conservazione Complessivo: [cattivo](#)

Conservazione facciate: [cattivo](#)

Degrado Totale: [no](#)

Conservazione copertura: [medio](#)

## Destinazione d'uso e grado di utilizzo

Destinazione prevalente: [residenziale](#)

Grado di utilizzo prevalente: [non utilizzato](#)

Destinazione parziale: [residenziale](#)

Grado di utilizzo parziale: [in permanenza](#)

## Valenze e contrasti

Valenze: [storico architettonica](#)

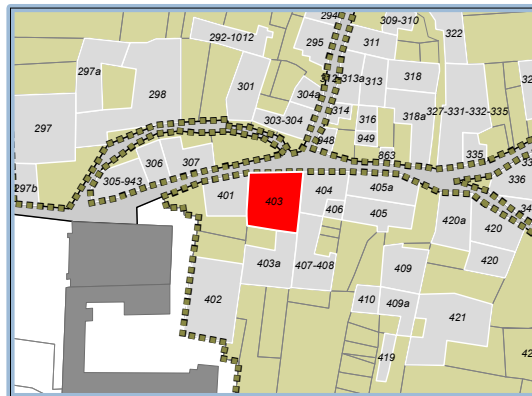
Elementi di pregio: -

Elementi di contrasto: -

## Modalità di intervento per il Piano delle Regole

Categoria d'intervento: [C2-Risanamento Conservativo](#)

Prescrizioni: -



Estratto mappa - Fg:20 Mapp:403



Foto - (anno 2009)

Località: **Ponte in Valtellina**

Scheda: **49**

## Caratteristiche Tipologiche

Tipologia: [parte di schiera](#)

Num. piani: **3**

Num. alloggi: **2**

## Stato di Conservazione

Conservazione strutture: [buono](#)

Conservazione Complessivo: [buono](#)

Conservazione facciate: [buono](#)

Degrado Totale: [no](#)

Conservazione copertura: [buono](#)

## Destinazione d'uso e grado di utilizzo

Destinazione prevalente: [residenziale](#)

Grado di utilizzo prevalente:

Destinazione parziale:

Grado di utilizzo parziale:

## Valenze e contrasti

Valenze: [storico architettonica](#)

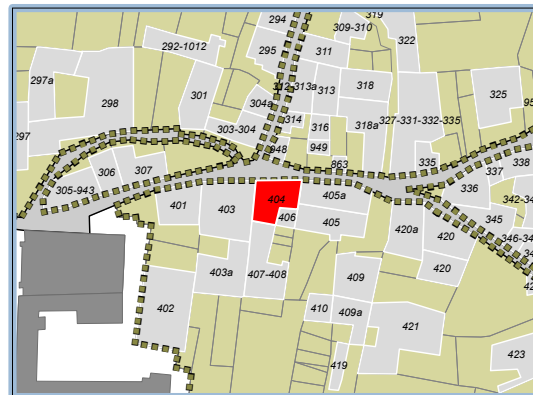
Elementi di pregio: [affresco](#)

Elementi di contrasto: -

## Modalità di intervento per il Piano delle Regole

Categoria d'intervento: [C2-Risanamento Conservativo](#)

Prescrizioni: -



Estratto mappa - Fg:20 Mapp:404



Foto - (anno 2009)



Località: **Ponte in Valtellina**

Scheda: **50**

## Caratteristiche Tipologiche

Tipologia: [parte di schiera](#)

Num. piani: **3**

Num. alloggi: **1**

## Stato di Conservazione

Conservazione strutture: [buono](#)

Conservazione Complessivo: [buono](#)

Conservazione facciate: [buono](#)

Degrado Totale: [no](#)

Conservazione copertura: [medio](#)

## Destinazione d'uso e grado di utilizzo

Destinazione prevalente: [residenziale](#)

Grado di utilizzo prevalente: [stagionale](#)

Destinazione parziale:

Grado di utilizzo parziale:

## Valenze e contrasti

Valenze: [tipologico ambientale](#)

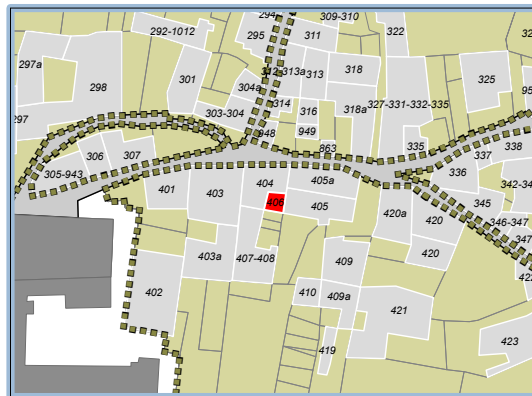
Elementi di pregio: -

Elementi di contrasto: -

## Modalità di intervento per il Piano delle Regole

Categoria d'intervento: [C2-Risanamento Conservativo](#)

Prescrizioni: -



Estratto mappa - Fg:20 Mapp:406




Foto - (anno 2009)

Località: **Ponte in Valtellina**

Scheda: **51**

## Caratteristiche Tipologiche

Tipologia: [parte di schiera](#)

Num. piani: **2**

Num. alloggi: **1**

## Stato di Conservazione

Conservazione strutture: [buono](#)

Conservazione Complessivo: [buono](#)

Conservazione facciate: [buono](#)

Degrado Totale: [no](#)

Conservazione copertura: [medio](#)

## Destinazione d'uso e grado di utilizzo

Destinazione prevalente: [residenziale](#)

Grado di utilizzo prevalente: [non utilizzato](#)

Destinazione parziale: [commerciale](#)

Grado di utilizzo parziale: [in permanenza](#)

## Valenze e contrasti

Valenze: [tipologico ambientale](#)

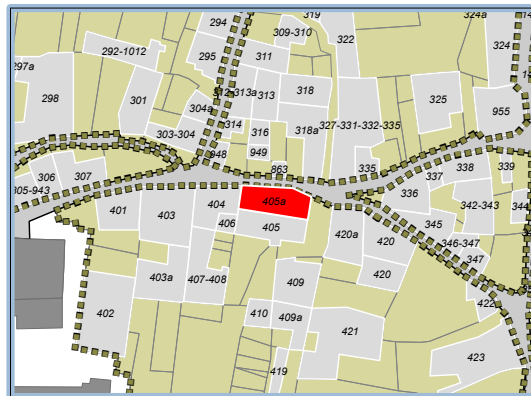
Elementi di pregio: [Davanzali P.1°](#)

Elementi di contrasto: -

## Modalità di intervento per il Piano delle Regole

Categoria d'intervento: [C2-Risanamento Conservativo](#)

Prescrizioni: -



Estratto mappa - Fg:20 Mapp:405a



Foto - (anno 2009)

Località: **Ponte in Valtellina**

Scheda: **52**

## Caratteristiche Tipologiche

Tipologia: [parte di schiera](#)

Num. piani: **3**

Num. alloggi: **2**

## Stato di Conservazione

Conservazione strutture: [cattivo](#)

Conservazione Complessivo: [medio](#)

Conservazione facciate: [medio](#)

Degrado Totale: [no](#)

Conservazione copertura: [medio](#)

## Destinazione d'uso e grado di utilizzo

Destinazione prevalente: [residenziale](#)

Grado di utilizzo prevalente: [non utilizzato](#)

Destinazione parziale:

Grado di utilizzo parziale:

## Valenze e contrasti

Valenze: [storico architettonica](#)

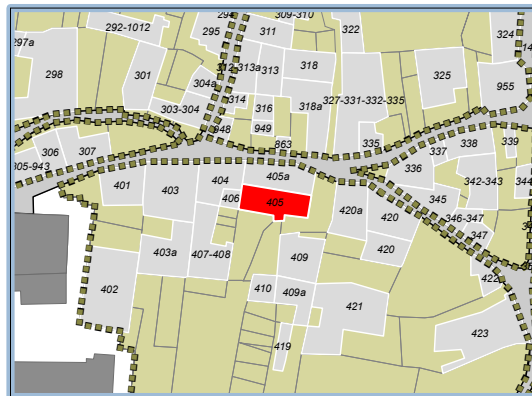
Elementi di pregio: [colombaia dipinta](#)

Elementi di contrasto: [Porta garage P.T.](#)

## Modalità di intervento per il Piano delle Regole

Categoria d'intervento: [C2-Risanamento Conservativo](#)

Prescrizioni: -



Estratto mappa - Fg:20 Mapp:405




Foto - (anno 2009)

Località: **Ponte in Valtellina**

Scheda: **53**

## Caratteristiche Tipologiche

Tipologia: [parte di schiera](#)

Num. piani: **4**

Num. alloggi: **1**

## Stato di Conservazione

Conservazione strutture: [buono](#)

Conservazione Complessivo: [buono](#)

Conservazione facciate: [medio](#)

Degrado Totale: [no](#)

Conservazione copertura: [buono](#)

## Destinazione d'uso e grado di utilizzo

Destinazione prevalente: [residenziale](#)

Grado di utilizzo prevalente: [in permanenza](#)

Destinazione parziale:

Grado di utilizzo parziale:

## Valenze e contrasti

Valenze: [tipologico ambientale](#)

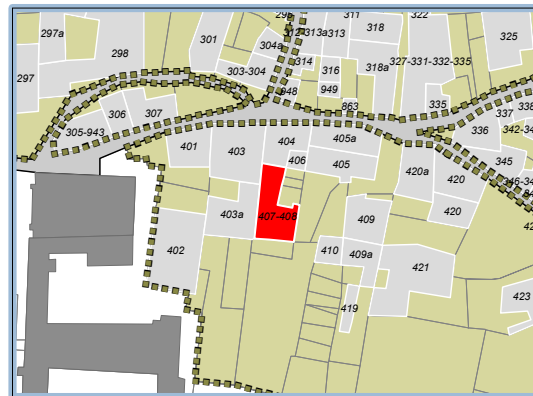
Elementi di pregio: -

Elementi di contrasto: -

## Modalità di intervento per il Piano delle Regole

Categoria d'intervento: [C3-Ristrutturazione Conservativa](#)

Prescrizioni: -



Estratto mappa - Fg:20 Mapp:407-408



Foto - (anno 2009)

Località:

Scheda: **54**

## Caratteristiche Tipologiche

Tipologia: edificio isolato

Num. piani: 1

Num. alloggi:           

## Stato di Conservazione

Conservazione strutture: buono

Conservazione Complessivo: buono

Conservazione facciate: buono

Degrado Totale: no

Conservazione copertura: medio

## Destinazione d'uso e grado di utilizzo

Destinazione prevalente: servizi di pubblico interesse

Grado di utilizzo prevalente: in permanenza

Destinazione parziale:           

Grado di utilizzo parziale:           

## Valenze e contrasti

Valenze: tipologico ambientale

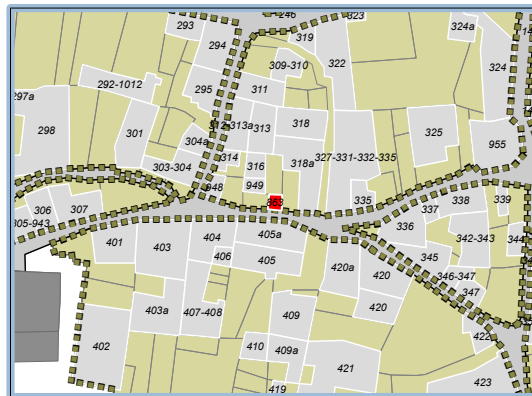
Elementi di pregio:           

Elementi di contrasto:           

## Modalità di intervento per il Piano delle Regole

Categoria d'intervento: C3-Ristrutturazione Conservativa

Prescrizioni:           



Estratto mappa - Fg:20 Mapp:863



Foto - (anno 2009)

Località: **Ponte in Valtellina**

Scheda: **55**

## Caratteristiche Tipologiche

Tipologia: [parte di schiera](#)

Num. piani: **3**

Num. alloggi:

## Stato di Conservazione

Conservazione strutture: [buono](#)

Conservazione Complessivo: [medio](#)

Conservazione facciate: [medio](#)

Degrado Totale: [no](#)

Conservazione copertura: [medio](#)

## Destinazione d'uso e grado di utilizzo

Destinazione prevalente: [residenziale](#)

Grado di utilizzo prevalente: [in permanenza](#)

Destinazione parziale:

Grado di utilizzo parziale:

## Valenze e contrasti

Valenze: [nessuna](#)

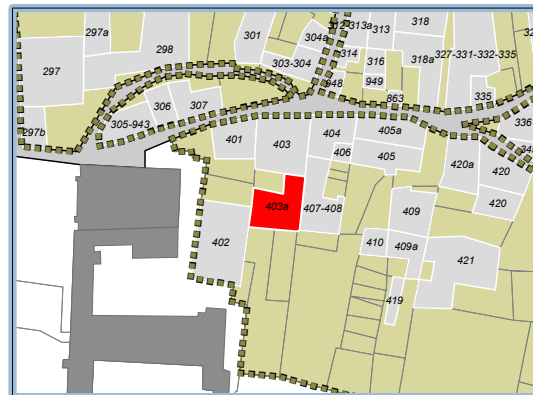
Elementi di pregio: -

Elementi di contrasto: -

## Modalità di intervento per il Piano delle Regole

Categoria d'intervento: [C4-Ristrutturazione Edilizia](#)

Prescrizioni: -



Estratto mappa - Fg:20 Mapp:403a



Foto - (anno 2009)

Località: **Ponte in Valtellina**

Scheda: **56**

## Caratteristiche Tipologiche

Tipologia: [parte di schiera](#)

Num. piani: **3**

Num. alloggi: **3**

## Stato di Conservazione

Conservazione strutture: [medio](#)

Conservazione Complessivo: [medio](#)

Conservazione facciate: [medio](#)

Degrado Totale: [no](#)

Conservazione copertura: [medio](#)

## Destinazione d'uso e grado di utilizzo

Destinazione prevalente: [residenziale](#)

Grado di utilizzo prevalente: [in permanenza](#)

Destinazione parziale:

Grado di utilizzo parziale:

## Valenze e contrasti

Valenze: [storico architettonica](#)

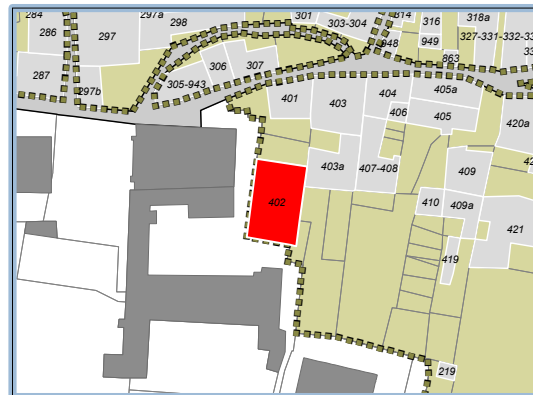
Elementi di pregio: -

Elementi di contrasto: -

## Modalità di intervento per il Piano delle Regole

Categoria d'intervento: [C2-Risanamento Conservativo](#)

Prescrizioni: -



Estratto mappa - Fg:20 Mapp:402



Foto - (anno 2009)

Località: **Ponte in Valtellina**

Scheda: **57**

## Caratteristiche Tipologiche

Tipologia: [parte di schiera](#)

Num. piani: **4**

Num. alloggi: **1**

## Stato di Conservazione

Conservazione strutture: [buono](#)

Conservazione Complessivo: [buono](#)

Conservazione facciate: [buono](#)

Degrado Totale: [no](#)

Conservazione copertura: [medio](#)

## Destinazione d'uso e grado di utilizzo

Destinazione prevalente: [residenziale](#)

Grado di utilizzo prevalente: [in permanenza](#)

Destinazione parziale:

Grado di utilizzo parziale:

## Valenze e contrasti

Valenze: [tipologico ambientale](#)

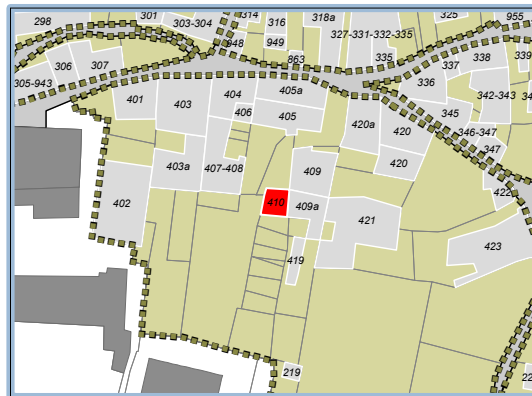
Elementi di pregio: [-](#)

Elementi di contrasto: [Aperture con tapparelle, balconi](#)

## Modalità di intervento per il Piano delle Regole

Categoria d'intervento: [C3-Ristrutturazione Conservativa](#)

Prescrizioni: [-](#)



Estratto mappa - Fg:20 Mapp:410




Foto - (anno 2009)



Località: **Ponte in Valtellina**

Scheda: **58**

## Caratteristiche Tipologiche

Tipologia: [parte di schiera](#)

Num. piani: **3**

Num. alloggi: **2**

## Stato di Conservazione

Conservazione strutture: [buono](#)

Conservazione Complessivo: [buono](#)

Conservazione facciate: [buono](#)

Degrado Totale: [no](#)

Conservazione copertura: [medio](#)

## Destinazione d'uso e grado di utilizzo

Destinazione prevalente: [residenziale](#)

Grado di utilizzo prevalente: [in permanenza](#)

Destinazione parziale:

Grado di utilizzo parziale:

## Valenze e contrasti

Valenze: [tipologico ambientale](#)

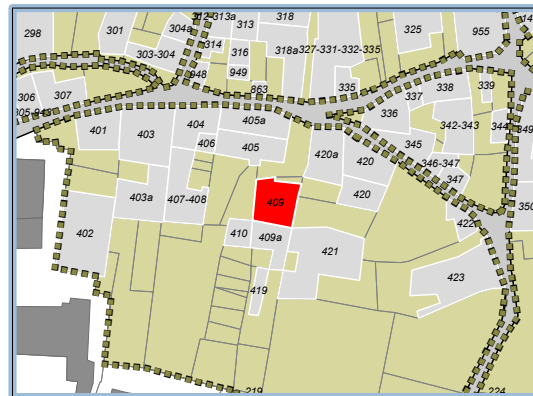
Elementi di pregio: [Davanzali](#)

Elementi di contrasto: [Tapparelle](#)

## Modalità di intervento per il Piano delle Regole

Categoria d'intervento: [C3-Ristrutturazione Conservativa](#)

Prescrizioni: -



Estratto mappa - Fg:20 Mapp:409



Foto - (anno 2009)

Località: **Ponte in Valtellina**

Scheda: **59**

## Caratteristiche Tipologiche

Tipologia: [parte di schiera](#)

Num. piani: **5**

Num. alloggi: **3**

## Stato di Conservazione

Conservazione strutture: [buono](#)

Conservazione Complessivo: [buono](#)

Conservazione facciate: [buono](#)

Degrado Totale: [no](#)

Conservazione copertura: [medio](#)

## Destinazione d'uso e grado di utilizzo

Destinazione prevalente: [residenziale](#)

Grado di utilizzo prevalente: [in permanenza](#)

Destinazione parziale:

Grado di utilizzo parziale:

## Valenze e contrasti

Valenze: [tipologico ambientale](#)

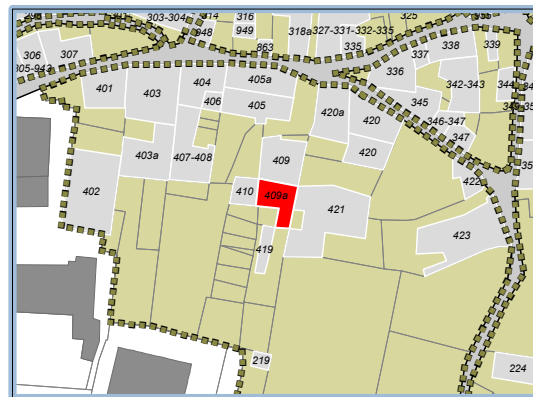
Elementi di pregio: -

Elementi di contrasto: -

## Modalità di intervento per il Piano delle Regole

Categoria d'intervento: [C3-Ristrutturazione Conservativa](#)

Prescrizioni: -



Estratto mappa - Fg:20 Mapp:409a



Foto - (anno 2009)

Località: **Ponte in Valtellina**

Scheda: **60**

## Caratteristiche Tipologiche

Tipologia: [parte di schiera](#)

Num. piani: **3**

Num. alloggi: **1**

## Stato di Conservazione

Conservazione strutture: [buono](#)

Conservazione Complessivo: [buono](#)

Conservazione facciate: [buono](#)

Degrado Totale: [no](#)

Conservazione copertura: [medio](#)

## Destinazione d'uso e grado di utilizzo

Destinazione prevalente: [residenziale](#)

Grado di utilizzo prevalente: [stagionale](#)

Destinazione parziale:

Grado di utilizzo parziale:

## Valenze e contrasti

Valenze: [storico architettonica](#)

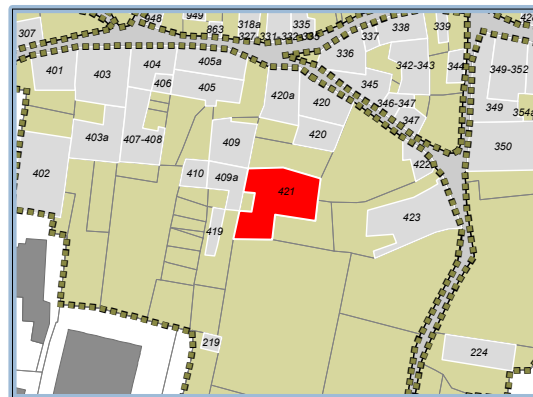
Elementi di pregio: -

Elementi di contrasto: -

## Modalità di intervento per il Piano delle Regole

Categoria d'intervento: [C1-Restauro](#)

Prescrizioni: -



Estratto mappa - Fg:20 Mapp:421



Foto - (anno 2009)

Località: **Ponte in Valtellina**

Scheda: **61**

## Caratteristiche Tipologiche

Tipologia: [parte di schiera](#)

Num. piani: **4**

Num. alloggi: **2**

## Stato di Conservazione

Conservazione strutture: [buono](#)

Conservazione Complessivo: [buono](#)

Conservazione facciate: [buono](#)

Degrado Totale: [no](#)

Conservazione copertura: [buono](#)

## Destinazione d'uso e grado di utilizzo

Destinazione prevalente: [residenziale](#)

Grado di utilizzo prevalente: [in permanenza](#)

Destinazione parziale:

Grado di utilizzo parziale:

## Valenze e contrasti

Valenze: [tipologico ambientale](#)

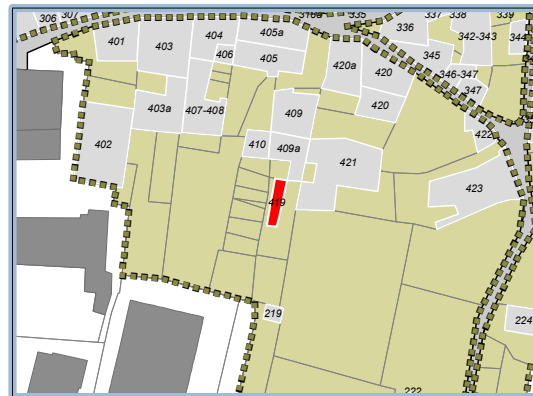
Elementi di pregio: [-](#)

Elementi di contrasto: [Tapparelle, balconi](#)

## Modalità di intervento per il Piano delle Regole

Categoria d'intervento: [C3-Ristrutturazione Conservativa](#)

Prescrizioni: [-](#)



Estratto mappa - Fg:20 Mapp:419



Foto - (anno 2009)

Località: **Ponte in Valtellina**

Scheda: **62**

## Caratteristiche Tipologiche

Tipologia: [parte di schiera](#)

Num. piani: **3**

Num. alloggi: **1**

## Stato di Conservazione

Conservazione strutture: [buono](#)

Conservazione Complessivo: [medio](#)

Conservazione facciate: [medio](#)

Degrado Totale: [no](#)

Conservazione copertura: [medio](#)

## Destinazione d'uso e grado di utilizzo

Destinazione prevalente: [residenziale](#)

Grado di utilizzo prevalente: [in permanenza](#)

Destinazione parziale:

Grado di utilizzo parziale:

## Valenze e contrasti

Valenze: [nessuna](#)

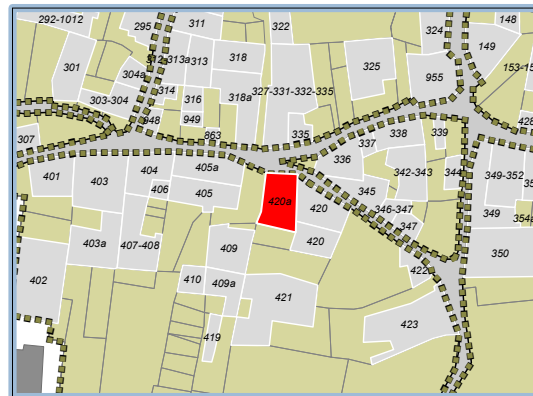
Elementi di pregio: [-](#)

Elementi di contrasto: [-](#)

## Modalità di intervento per il Piano delle Regole

Categoria d'intervento: [C5-Ristrutturazione Urbanistica](#)

Prescrizioni: [-](#)



Estratto mappa - Fg:20 Mapp:420a



Foto - (anno 2009)

Località: **Ponte in Valtellina**

Scheda: **63**

## Caratteristiche Tipologiche

Tipologia: [parte di schiera](#)

Num. piani: **3**

Num. alloggi: **1**

## Stato di Conservazione

Conservazione strutture: [buono](#)

Conservazione Complessivo: [buono](#)

Conservazione facciate: [buono](#)

Degrado Totale: [no](#)

Conservazione copertura: [medio](#)

## Destinazione d'uso e grado di utilizzo

Destinazione prevalente: [residenziale](#)

Grado di utilizzo prevalente: [stagionale](#)

Destinazione parziale:

Grado di utilizzo parziale:

## Valenze e contrasti

Valenze: [nessuna](#)

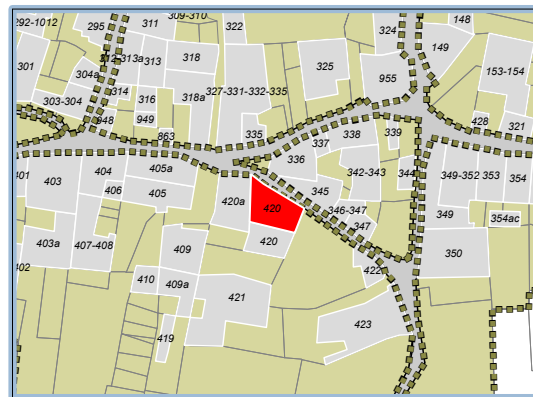
Elementi di pregio: -

Elementi di contrasto: -

## Modalità di intervento per il Piano delle Regole

Categoria d'intervento: [C5-Ristrutturazione Urbanistica](#)

Prescrizioni: -



Estratto mappa - Fg:20 Mapp:420



Foto - (anno 2009)

Località: **Ponte in Valtellina**

Scheda: **64**

## Caratteristiche Tipologiche

Tipologia: \_\_\_\_\_

Num. piani: **0**

Num. alloggi: **0**

## Stato di Conservazione

Conservazione strutture: -

Conservazione Complessivo: -

Conservazione facciate: -

Degrado Totale: **si**

Conservazione copertura: -

## Destinazione d'uso e grado di utilizzo

Destinazione prevalente: \_\_\_\_\_

Grado di utilizzo prevalente: \_\_\_\_\_

Destinazione parziale: \_\_\_\_\_

Grado di utilizzo parziale: \_\_\_\_\_

## Valenze e contrasti

Valenze: \_\_\_\_\_

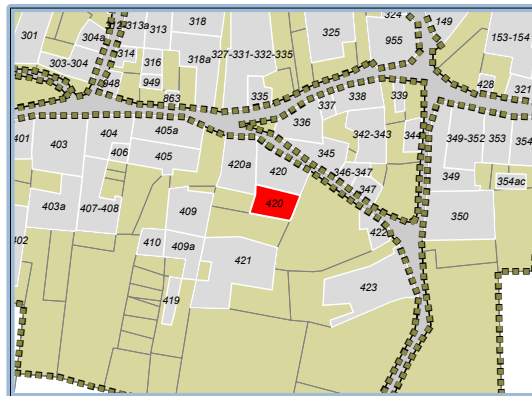
Elementi di pregio: -

Elementi di contrasto: -

## Modalità di intervento per il Piano delle Regole

Categoria d'intervento: **C5-Ristrutturazione Urbanistica**

Prescrizioni: -



Estratto mappa - Fg:20 Mapp:420



Foto - (anno 2009)

Località: **Ponte in Valtellina**

Scheda: **65**

## Caratteristiche Tipologiche

Tipologia: **edificio isolato**

Num. piani: **1**

Num. alloggi:

## Stato di Conservazione

Conservazione strutture: **buono**

Conservazione Complessivo: **buono**

Conservazione facciate: **buono**

Degrado Totale: **no**

Conservazione copertura: **buono**

## Destinazione d'uso e grado di utilizzo

Destinazione prevalente: **box accessori  
magazzini**

Grado di utilizzo prevalente: **non utilizzato**

Destinazione parziale:

Grado di utilizzo parziale:

## Valenze e contrasti

Valenze: **tipologico ambientale**

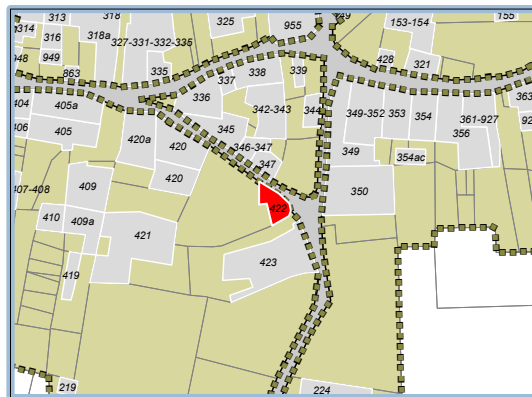
Elementi di pregio: **-**

Elementi di contrasto: **-**

## Modalità di intervento per il Piano delle Regole

Categoria d'intervento: **C3-Ristrutturazione Conservativa**

Prescrizioni: **-**



Estratto mappa - Fg:20 Mapp:422



Foto - (anno 2009)



Località: **Ponte in Valtellina**

Scheda: **66**

## Caratteristiche Tipologiche

Tipologia: **edificio isolato**

Num. piani: **3**

Num. alloggi: **1**

## Stato di Conservazione

Conservazione strutture: **buono**

Conservazione Complessivo: **medio**

Conservazione facciate: **medio**

Degrado Totale: **no**

Conservazione copertura: **medio**

## Destinazione d'uso e grado di utilizzo

Destinazione prevalente: **residenziale**

Grado di utilizzo prevalente: **non utilizzato**

Destinazione parziale:

Grado di utilizzo parziale:

## Valenze e contrasti

Valenze: **storico architettonica**

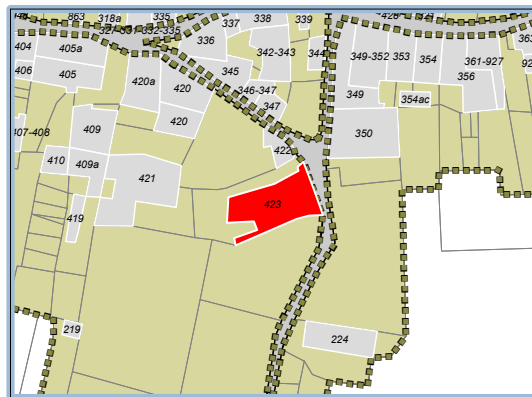
Elementi di pregio: **Affresco**

Elementi di contrasto: **-**

## Modalità di intervento per il Piano delle Regole

Categoria d'intervento: **C1-Restauro**

Prescrizioni: **-**



Estratto mappa - Fg:20 Mapp:423



Foto - (anno 2009)

Località: **Ponte in Valtellina**

Scheda: **67**

## Caratteristiche Tipologiche

Tipologia: **edificio isolato**

Num. piani: **2**

Num. alloggi:

## Stato di Conservazione

Conservazione strutture: **buono**

Conservazione Complessivo: **medio**

Conservazione facciate: **medio**

Degrado Totale: **no**

Conservazione copertura: **medio**

## Destinazione d'uso e grado di utilizzo

Destinazione prevalente: **rurale**

Grado di utilizzo prevalente: **in permanenza**

Destinazione parziale:

Grado di utilizzo parziale:

## Valenze e contrasti

Valenze: **tipologico ambientale**

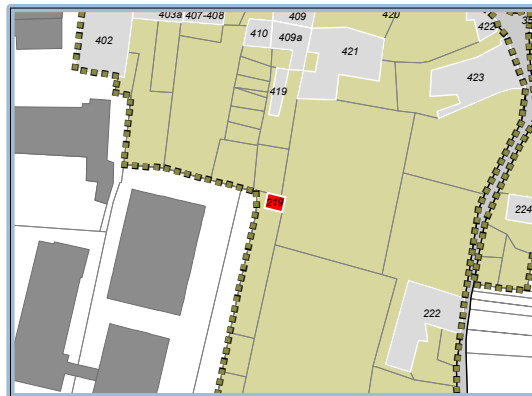
Elementi di pregio: **-**

Elementi di contrasto: **-**

## Modalità di intervento per il Piano delle Regole

Categoria d'intervento: **C3-Ristrutturazione Conservativa**

Prescrizioni: **-**



Estratto mappa - Fg:20 Mapp:219



Foto - (anno 2009)

Località: **Ponte in Valtellina**

Scheda: **68**

## Caratteristiche Tipologiche

Tipologia: **edificio isolato**

Num. piani: **4**

Num. alloggi: **2**

## Stato di Conservazione

Conservazione strutture: **cattivo**

Conservazione Complessivo: **medio**

Conservazione facciate: **medio**

Degrado Totale: **no**

Conservazione copertura: **medio**

## Destinazione d'uso e grado di utilizzo

Destinazione prevalente: **residenziale**

Grado di utilizzo prevalente: **non utilizzato**

Destinazione parziale:

Grado di utilizzo parziale:

## Valenze e contrasti

Valenze: **storico architettonica**

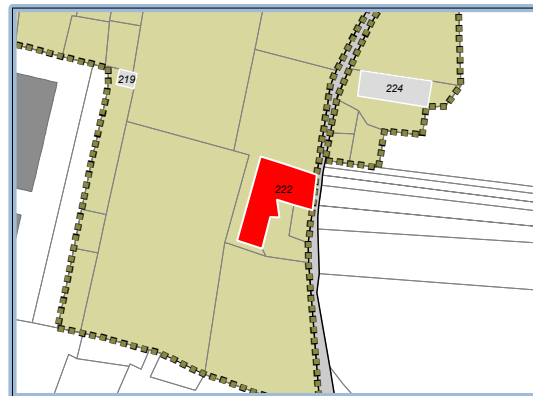
Elementi di pregio: **-**

Elementi di contrasto: **-**

## Modalità di intervento per il Piano delle Regole

Categoria d'intervento: **C2-Risanamento Conservativo**

Prescrizioni: **-**



Estratto mappa - Fg:20 Mapp:222



Foto - (anno 2009)

Località: **Ponte in Valtellina**

Scheda: **69**

## Caratteristiche Tipologiche

Tipologia: [parte di schiera](#)

Num. piani: **3**

Num. alloggi: **2**

## Stato di Conservazione

Conservazione strutture: [buono](#)

Conservazione Complessivo: [buono](#)

Conservazione facciate: [buono](#)

Degrado Totale: [no](#)

Conservazione copertura: [medio](#)

## Destinazione d'uso e grado di utilizzo

Destinazione prevalente: [residenziale](#)

Grado di utilizzo prevalente: [in permanenza](#)

Destinazione parziale: [residenziale](#)

Grado di utilizzo parziale: [stagionale](#)

## Valenze e contrasti

Valenze: [tipologico ambientale](#)

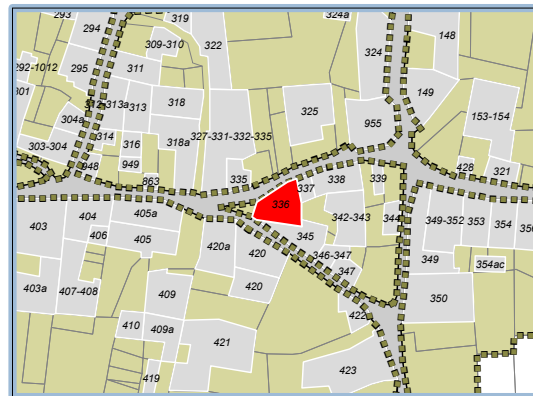
Elementi di pregio: [-](#)

Elementi di contrasto: [Porta garage, vetrocemento](#)

## Modalità di intervento per il Piano delle Regole

Categoria d'intervento: [C3-Ristrutturazione Conservativa](#)

Prescrizioni: [-](#)



Estratto mappa - Fg:20 Mapp:336



Foto - (anno 2009)



Località: **Ponte in Valtellina**

Scheda: **71**

## Caratteristiche Tipologiche

Tipologia: [parte di schiera](#)

Num. piani: **2**

Num. alloggi: **1**

## Stato di Conservazione

Conservazione strutture: [medio](#)

Conservazione Complessivo: [cattivo](#)

Conservazione facciate: [cattivo](#)

Degrado Totale: [no](#)

Conservazione copertura: [cattivo](#)

## Destinazione d'uso e grado di utilizzo

Destinazione prevalente: [residenziale rurale](#) Grado di utilizzo prevalente: [non utilizzato](#)

Destinazione parziale:

Grado di utilizzo parziale:

## Valenze e contrasti

Valenze: [tipologico ambientale](#)

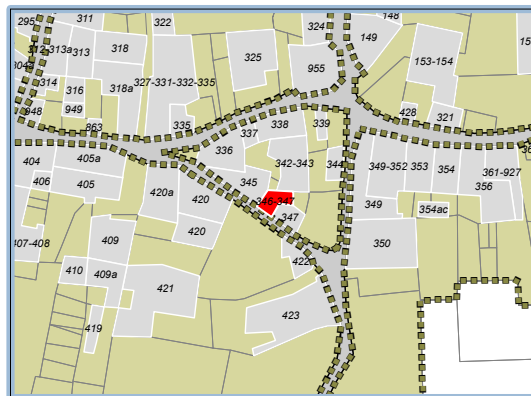
Elementi di pregio: -

Elementi di contrasto: -

## Modalità di intervento per il Piano delle Regole

Categoria d'intervento: [C3-Ristrutturazione Conservativa](#)

Prescrizioni: -



Estratto mappa - Fg:20 Mapp:346-347



Foto - (anno 2009)

Località: **Ponte in Valtellina**

Scheda: **72**

## Caratteristiche Tipologiche

Tipologia: parte di schiera

Num. piani: 1

Num. alloggi: \_\_\_\_\_

## Stato di Conservazione

Conservazione strutture: buono

Conservazione Complessivo: medio

Conservazione facciate: medio

Degrado Totale: no

Conservazione copertura: medio

## Destinazione d'uso e grado di utilizzo

Destinazione prevalente: box accessori  
magazzini

Grado di utilizzo prevalente: in permanenza

Destinazione parziale: \_\_\_\_\_

Grado di utilizzo parziale: \_\_\_\_\_

## Valenze e contrasti

Valenze: nessuna

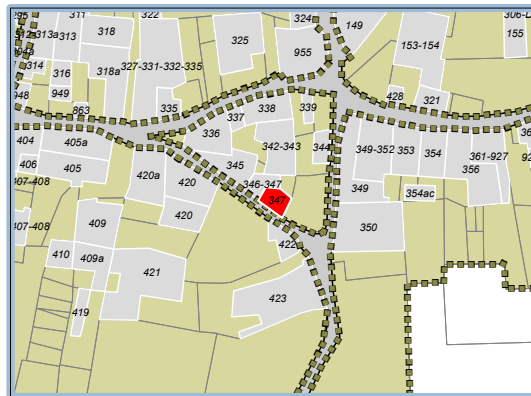
Elementi di pregio: -

Elementi di contrasto: -

## Modalità di intervento per il Piano delle Regole

Categoria d'intervento: C3-Ristrutturazione Conservativa

Prescrizioni: -



Estratto mappa - Fg:20 Mapp:347



Foto - (anno 2009)

Località: **Ponte in Valtellina**

Scheda: **73**

## Caratteristiche Tipologiche

Tipologia: [parte di schiera](#)

Num. piani: **3**

Num. alloggi: **2**

## Stato di Conservazione

Conservazione strutture: [medio](#)

Conservazione Complessivo: [cattivo](#)

Conservazione facciate: [cattivo](#)

Degrado Totale: [no](#)

Conservazione copertura: [cattivo](#)

## Destinazione d'uso e grado di utilizzo

Destinazione prevalente: [residenziale](#)

Grado di utilizzo prevalente: [non utilizzato](#)

Destinazione parziale:

Grado di utilizzo parziale:

## Valenze e contrasti

Valenze: [tipologico ambientale](#)

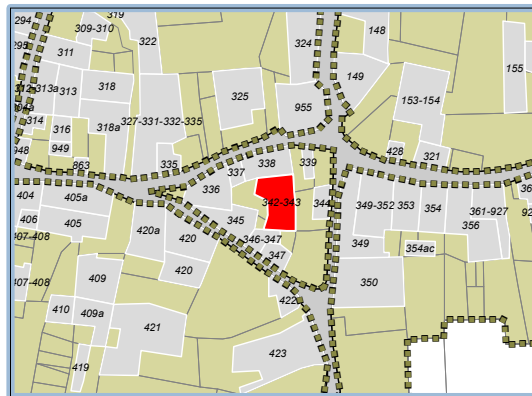
Elementi di pregio: [-](#)

Elementi di contrasto: [Servizio esterno](#)

## Modalità di intervento per il Piano delle Regole

Categoria d'intervento: [C3-Ristrutturazione Conservativa](#)

Prescrizioni: [-](#)



Estratto mappa - Fg:20 Mapp:342-343



Foto - (anno 2009)



Località: **Ponte in Valtellina**

Scheda: **74**

## Caratteristiche Tipologiche

Tipologia: [parte di schiera](#)

Num. piani: **3**

Num. alloggi: **1**

## Stato di Conservazione

Conservazione strutture: [buono](#)

Conservazione Complessivo: [buono](#)

Conservazione facciate: [buono](#)

Degrado Totale: [no](#)

Conservazione copertura: [medio](#)

## Destinazione d'uso e grado di utilizzo

Destinazione prevalente: [residenziale](#)

Grado di utilizzo prevalente: [non utilizzato](#)

Destinazione parziale:

Grado di utilizzo parziale:

## Valenze e contrasti

Valenze: [nessuna](#)

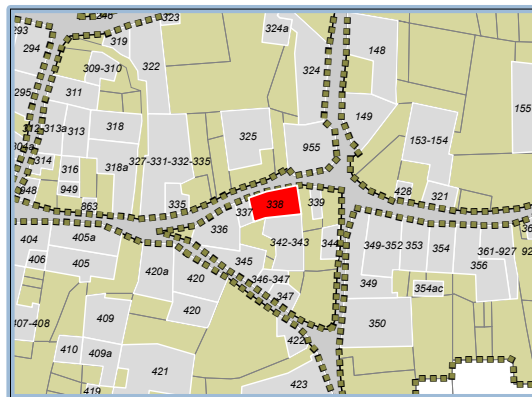
Elementi di pregio: [-](#)

Elementi di contrasto: [-](#)

## Modalità di intervento per il Piano delle Regole

Categoria d'intervento: [C3-Ristrutturazione Conservativa](#)

Prescrizioni: [-](#)



Estratto mappa - Fg:20 Mapp:338



Foto - (anno 2009)

Località: **Ponte in Valtellina**

Scheda: **75**

## Caratteristiche Tipologiche

Tipologia: [parte di schiera](#)

Num. piani: **2**

Num. alloggi: **1**

## Stato di Conservazione

Conservazione strutture: [buono](#)

Conservazione Complessivo: [buono](#)

Conservazione facciate: [buono](#)

Degrado Totale: [no](#)

Conservazione copertura: [medio](#)

## Destinazione d'uso e grado di utilizzo

Destinazione prevalente: [residenziale](#)

Grado di utilizzo prevalente: [non utilizzato](#)

Destinazione parziale:

Grado di utilizzo parziale:

## Valenze e contrasti

Valenze: [tipologico ambientale](#)

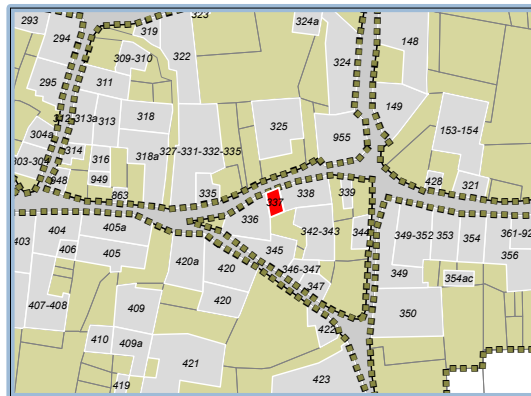
Elementi di pregio: [-](#)

Elementi di contrasto: [Veneziane](#)

## Modalità di intervento per il Piano delle Regole

Categoria d'intervento: [C3-Ristrutturazione Conservativa](#)

Prescrizioni: [-](#)



Estratto mappa - Fg:20 Mapp:337



Foto - (anno 2009)

Località: **Ponte in Valtellina**

Scheda: **76**

## Caratteristiche Tipologiche

Tipologia: **edificio isolato**

Num. piani: **1**

Num. alloggi: \_\_\_\_\_

## Stato di Conservazione

Conservazione strutture: **medio**

Conservazione Complessivo: **medio**

Conservazione facciate: **buono**

Degrado Totale: **no**

Conservazione copertura: **medio**

## Destinazione d'uso e grado di utilizzo

Destinazione prevalente: **box accessori**  
**magazzini**

Grado di utilizzo prevalente: **non utilizzato**

Destinazione parziale: \_\_\_\_\_

Grado di utilizzo parziale: \_\_\_\_\_

## Valenze e contrasti

Valenze: **nessuna**

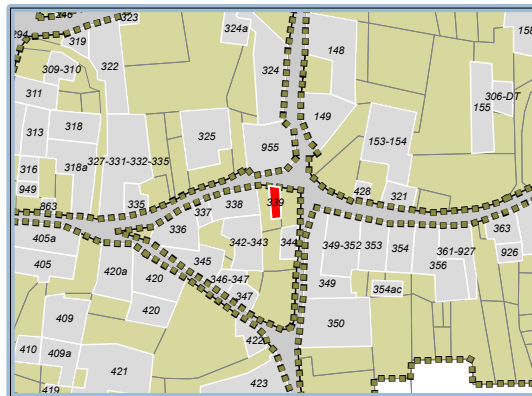
Elementi di pregio: **-**

Elementi di contrasto: **-**

## Modalità di intervento per il Piano delle Regole

Categoria d'intervento: **C5-Ristrutturazione Urbanistica**

Prescrizioni: **-**



Estratto mappa - Fg:20 Mapp:339



Foto - (anno 2009)

Località: **Ponte in Valtellina**

Scheda: **77**

## Caratteristiche Tipologiche

Tipologia: edificio isolato

Num. piani: 1

Num. alloggi:

## Stato di Conservazione

Conservazione strutture: buono

Conservazione Complessivo: buono

Conservazione facciate: buono

Degrado Totale: no

Conservazione copertura: buono

## Destinazione d'uso e grado di utilizzo

Destinazione prevalente: box accessori  
magazzini

Grado di utilizzo prevalente: in permanenza

Destinazione parziale:

Grado di utilizzo parziale:

## Valenze e contrasti

Valenze: nessuna

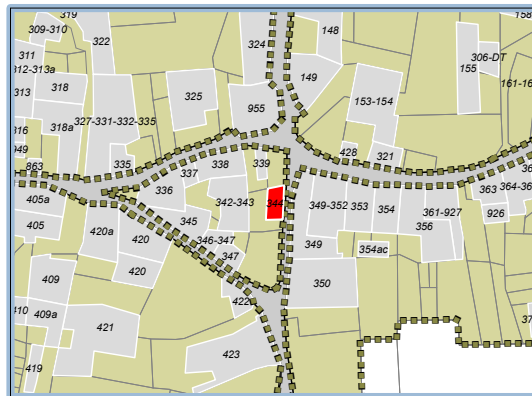
Elementi di pregio: -

Elementi di contrasto: -

## Modalità di intervento per il Piano delle Regole

Categoria d'intervento: C5-Ristrutturazione Urbanistica

Prescrizioni: -



Estratto mappa - Fg:20 Mapp:344



Foto - (anno 2009)

Località: **Ponte in Valtellina**

Scheda: **78**

## Caratteristiche Tipologiche

Tipologia: [parte di schiera](#)

Num. piani: **3**

Num. alloggi: **1**

## Stato di Conservazione

Conservazione strutture: [buono](#)

Conservazione Complessivo: [buono](#)

Conservazione facciate: [buono](#)

Degrado Totale: [no](#)

Conservazione copertura: [buono](#)

## Destinazione d'uso e grado di utilizzo

Destinazione prevalente: [residenziale](#)

Grado di utilizzo prevalente: [stagionale](#)

Destinazione parziale:

Grado di utilizzo parziale:

## Valenze e contrasti

Valenze: [tipologico ambientale](#)

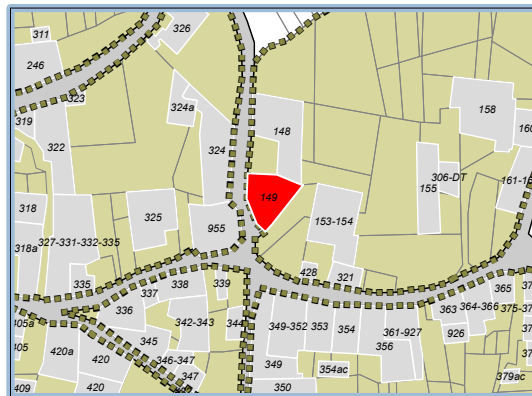
Elementi di pregio: -

Elementi di contrasto: -

## Modalità di intervento per il Piano delle Regole

Categoria d'intervento: [C3-Ristrutturazione Conservativa](#)

Prescrizioni: -



Estratto mappa - Fg:21 Mapp:149



Foto - (anno 2009)

Località: **Ponte in Valtellina**

Scheda: **79**

## Caratteristiche Tipologiche

Tipologia: [parte di schiera](#)

Num. piani: **3**

Num. alloggi: **2**

## Stato di Conservazione

Conservazione strutture: [buono](#)

Conservazione Complessivo: [buono](#)

Conservazione facciate: [buono](#)

Degrado Totale: [no](#)

Conservazione copertura: [buono](#)

## Destinazione d'uso e grado di utilizzo

Destinazione prevalente: [residenziale](#)

Grado di utilizzo prevalente: [in permanenza](#)

Destinazione parziale:

Grado di utilizzo parziale:

## Valenze e contrasti

Valenze: [nessuna](#)

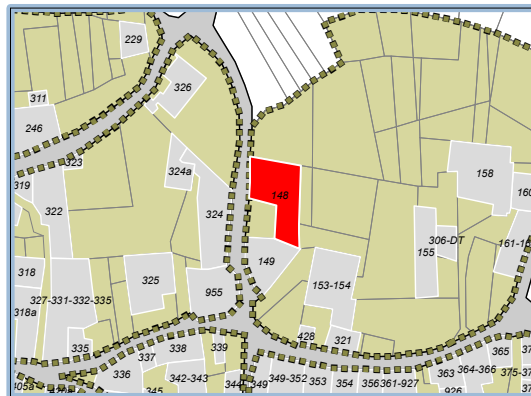
Elementi di pregio: [-](#)

Elementi di contrasto: [-](#)

## Modalità di intervento per il Piano delle Regole

Categoria d'intervento: [C5-Ristrutturazione Urbanistica](#)

Prescrizioni: [-](#)



Estratto mappa - Fg:21 Mapp:148



Foto - (anno 2009)

Località: **Ponte in Valtellina**

Scheda: **80**

## Caratteristiche Tipologiche

Tipologia: **edificio isolato**

Num. piani: **2**

Num. alloggi: **0**

## Stato di Conservazione

Conservazione strutture: **buono**

Conservazione Complessivo: **buono**

Conservazione facciate: **buono**

Degrado Totale: **no**

Conservazione copertura: **medio**

## Destinazione d'uso e grado di utilizzo

Destinazione prevalente: **box accessori  
magazzini**

Grado di utilizzo prevalente: **in permanenza**

Destinazione parziale:

Grado di utilizzo parziale:

## Valenze e contrasti

Valenze: **nessuna**

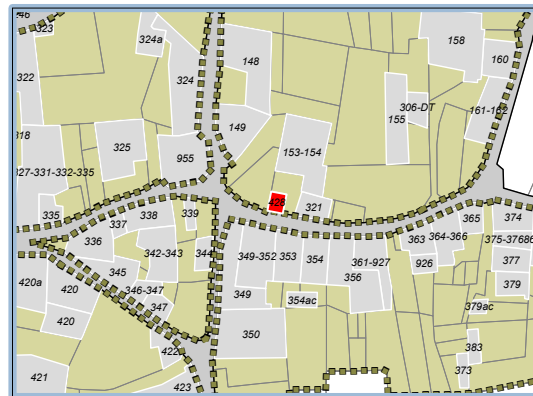
Elementi di pregio: **-**

Elementi di contrasto: **-**

## Modalità di intervento per il Piano delle Regole

Categoria d'intervento: **C5-Ristrutturazione Urbanistica**

Prescrizioni: **-**



Estratto mappa - Fg:21 Mapp:428




Foto - (anno 2009)

Località: **Ponte in Valtellina**

Scheda: **81**

## Caratteristiche Tipologiche

Tipologia: [parte di schiera](#)

Num. piani: **3**

Num. alloggi: **1**

## Stato di Conservazione

Conservazione strutture: [buono](#)

Conservazione Complessivo: [buono](#)

Conservazione facciate: [buono](#)

Degrado Totale: [no](#)

Conservazione copertura: [medio](#)

## Destinazione d'uso e grado di utilizzo

Destinazione prevalente: [residenziale](#)

Grado di utilizzo prevalente: [stagionale](#)

Destinazione parziale:

Grado di utilizzo parziale:

## Valenze e contrasti

Valenze: [nessuna](#)

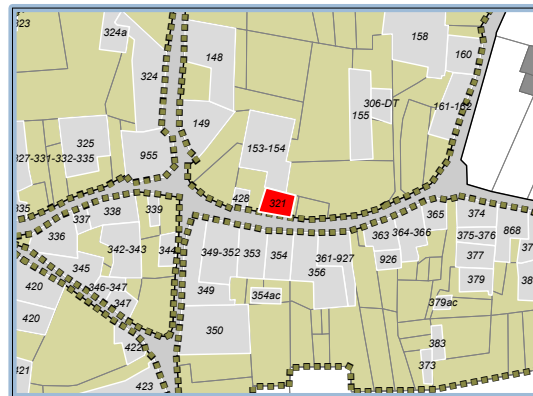
Elementi di pregio: -

Elementi di contrasto: -

## Modalità di intervento per il Piano delle Regole

Categoria d'intervento: [C5-Ristrutturazione Urbanistica](#)

Prescrizioni: -



Estratto mappa - Fg:21 Mapp:321



Foto - (anno 2009)



Località: **Ponte in Valtellina**

Scheda: **82**

## Caratteristiche Tipologiche

Tipologia: [parte di schiera](#)

Num. piani: **3**

Num. alloggi: **3**

## Stato di Conservazione

Conservazione strutture: [cattivo](#)

Conservazione Complessivo: [cattivo](#)

Conservazione facciate: [cattivo](#)

Degrado Totale: [no](#)

Conservazione copertura: [medio](#)

## Destinazione d'uso e grado di utilizzo

Destinazione prevalente: [residenziale](#)

Grado di utilizzo prevalente: [non utilizzato](#)

Destinazione parziale:

Grado di utilizzo parziale:

## Valenze e contrasti

Valenze: [storico architettonica](#)

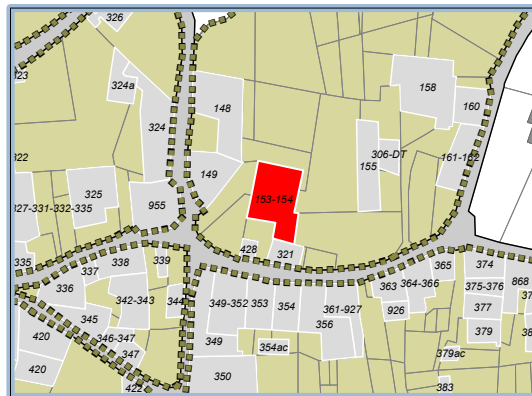
Elementi di pregio: [-](#)

Elementi di contrasto: [Tettoia esterna scale](#)

## Modalità di intervento per il Piano delle Regole

Categoria d'intervento: [C3-Ristrutturazione Conservativa](#)

Prescrizioni: [-](#)



Estratto mappa - Fg:21 Mapp:153-154



Foto - (anno 2009)

Località: **Ponte in Valtellina**

Scheda: **83**

## Caratteristiche Tipologiche

Tipologia: [parte di schiera](#)

Num. piani: **3**

Num. alloggi: **1**

## Stato di Conservazione

Conservazione strutture: [medio](#)

Conservazione Complessivo: [cattivo](#)

Conservazione facciate: [cattivo](#)

Degrado Totale: [no](#)

Conservazione copertura: [cattivo](#)

## Destinazione d'uso e grado di utilizzo

Destinazione prevalente: [residenziale](#)

Grado di utilizzo prevalente: [in permanenza](#)

Destinazione parziale:

Grado di utilizzo parziale:

## Valenze e contrasti

Valenze: [nessuna](#)

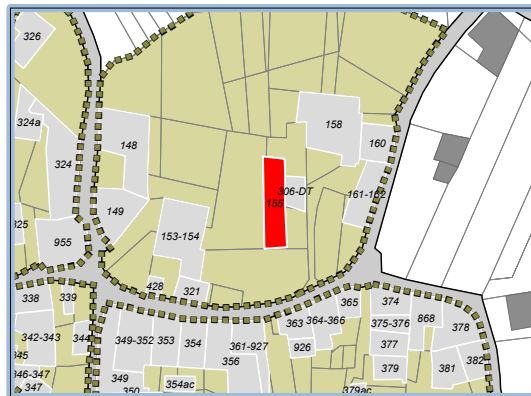
Elementi di pregio: [-](#)

Elementi di contrasto: [-](#)

## Modalità di intervento per il Piano delle Regole

Categoria d'intervento: [C5-Ristrutturazione Urbanistica](#)

Prescrizioni: [-](#)



Estratto mappa - Fg:21 Mapp:155



Foto - (anno 2009)

Località: **Ponte in Valtellina**

Scheda: **84**

## Caratteristiche Tipologiche

Tipologia: [parte di schiera](#)

Num. piani: **2**

Num. alloggi: **1**

## Stato di Conservazione

Conservazione strutture: [buono](#)

Conservazione Complessivo: [buono](#)

Conservazione facciate: [buono](#)

Degrado Totale: [no](#)

Conservazione copertura: [buono](#)

## Destinazione d'uso e grado di utilizzo

Destinazione prevalente: [residenziale](#)

Grado di utilizzo prevalente: [in permanenza](#)

Destinazione parziale:

Grado di utilizzo parziale:

## Valenze e contrasti

Valenze: [contrasto](#)

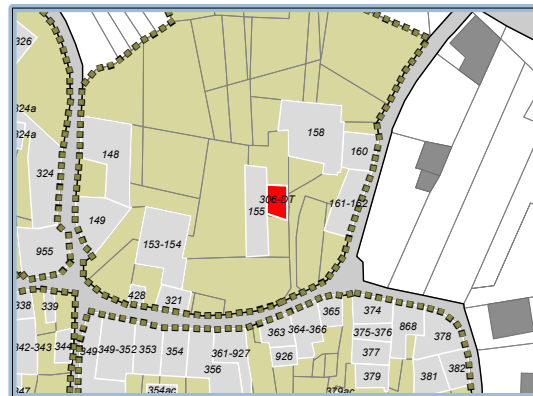
Elementi di pregio: -

Elementi di contrasto: -

## Modalità di intervento per il Piano delle Regole

Categoria d'intervento: [C5-Ristrutturazione Urbanistica](#)

Prescrizioni: -



Estratto mappa - Fg:21 Mapp:306-DT




Foto - (anno 2009)

Località: **Ponte in Valtellina**

Scheda: **85**

## Caratteristiche Tipologiche

Tipologia: [parte di schiera](#)

Num. piani: **4**

Num. alloggi: **4**

## Stato di Conservazione

Conservazione strutture: [buono](#)

Conservazione Complessivo: [buono](#)

Conservazione facciate: [medio](#)

Degrado Totale: [no](#)

Conservazione copertura: [buono](#)

## Destinazione d'uso e grado di utilizzo

Destinazione prevalente: [residenziale](#)

Grado di utilizzo prevalente: [in permanenza](#)

Destinazione parziale:

Grado di utilizzo parziale:

## Valenze e contrasti

Valenze: [nessuna](#)

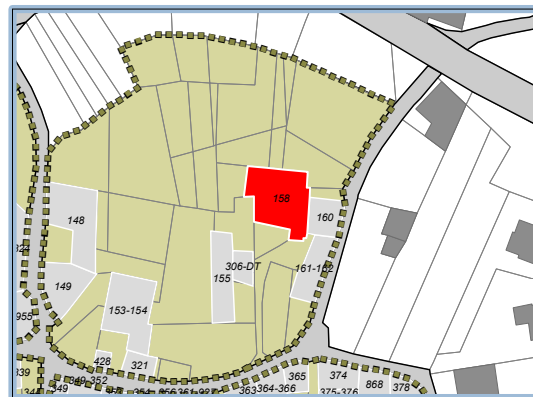
Elementi di pregio: [-](#)

Elementi di contrasto: [pareti sul retro](#)

## Modalità di intervento per il Piano delle Regole

Categoria d'intervento: [C5-Ristrutturazione Urbanistica](#)

Prescrizioni: [-](#)



Estratto mappa - Fg:21 Mapp:158



Foto - (anno 2009)

Località: **Ponte in Valtellina**

Scheda: **86**

## Caratteristiche Tipologiche

Tipologia: [parte di schiera](#)

Num. piani: **3**

Num. alloggi: **2**

## Stato di Conservazione

Conservazione strutture: [buono](#)

Conservazione Complessivo: [buono](#)

Conservazione facciate: [buono](#)

Degrado Totale: [no](#)

Conservazione copertura: [buono](#)

## Destinazione d'uso e grado di utilizzo

Destinazione prevalente: [residenziale](#)

Grado di utilizzo prevalente: [in permanenza](#)

Destinazione parziale:

Grado di utilizzo parziale:

## Valenze e contrasti

Valenze: [nessuna](#)

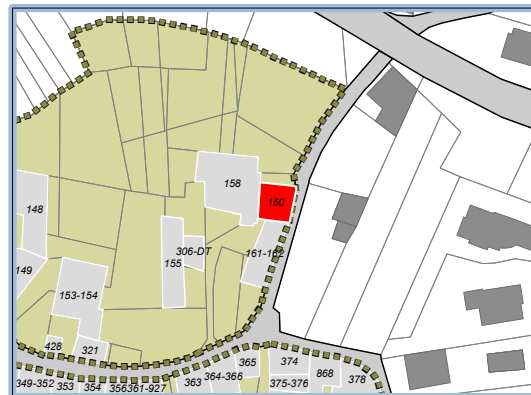
Elementi di pregio: [-](#)

Elementi di contrasto: [-](#)

## Modalità di intervento per il Piano delle Regole

Categoria d'intervento: [C5-Ristrutturazione Urbanistica](#)

Prescrizioni: [-](#)



Estratto mappa - Fg:21 Mapp:160



Foto - (anno 2009)

Località: **Ponte in Valtellina**

Scheda: **87**

## Caratteristiche Tipologiche

Tipologia: [parte di schiera](#)

Num. piani: **4**

Num. alloggi: **4**

## Stato di Conservazione

Conservazione strutture: [buono](#)

Conservazione Complessivo: [buono](#)

Conservazione facciate: [buono](#)

Degrado Totale: [no](#)

Conservazione copertura: [buono](#)

## Destinazione d'uso e grado di utilizzo

Destinazione prevalente: [residenziale](#)

Grado di utilizzo prevalente: [in permanenza](#)

Destinazione parziale:

Grado di utilizzo parziale:

## Valenze e contrasti

Valenze: [nessuna](#)

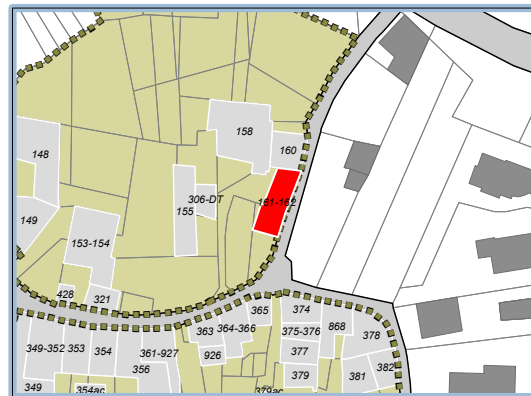
Elementi di pregio: [-](#)

Elementi di contrasto: [-](#)

## Modalità di intervento per il Piano delle Regole

Categoria d'intervento: [C5-Ristrutturazione Urbanistica](#)

Prescrizioni: [-](#)



Estratto mappa - Fg:21 Mapp:161-162



Foto - (anno 2009)

Località: **Ponte in Valtellina**

Scheda: **88**

## Caratteristiche Tipologiche

Tipologia: **edificio isolato**

Num. piani: **4**

Num. alloggi:

## Stato di Conservazione

Conservazione strutture: **buono**

Conservazione Complessivo: **buono**

Conservazione facciate: **buono**

Degrado Totale: **no**

Conservazione copertura: **buono**

## Destinazione d'uso e grado di utilizzo

Destinazione prevalente: **residenziale**

Grado di utilizzo prevalente: **non utilizzato**

Destinazione parziale:

Grado di utilizzo parziale:

## Valenze e contrasti

Valenze: **tipologico ambientale**

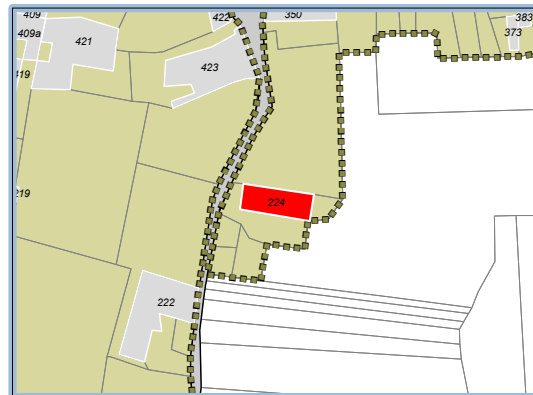
Elementi di pregio: **Davanzali**

Elementi di contrasto: **-**

## Modalità di intervento per il Piano delle Regole

Categoria d'intervento: **C3-Ristrutturazione Conservativa**

Prescrizioni: **-**



Estratto mappa - Fg:21 Mapp:224



Foto - (anno 2009)

Località: **Ponte in Valtellina**

Scheda: **89**

## Caratteristiche Tipologiche

Tipologia: [parte di schiera](#)

Num. piani: **4**

Num. alloggi: **1**

## Stato di Conservazione

Conservazione strutture: [buono](#)

Conservazione Complessivo: [buono](#)

Conservazione facciate: [buono](#)

Degrado Totale: [no](#)

Conservazione copertura: [buono](#)

## Destinazione d'uso e grado di utilizzo

Destinazione prevalente: [residenziale](#)

Grado di utilizzo prevalente: [in permanenza](#)

Destinazione parziale:

Grado di utilizzo parziale:

## Valenze e contrasti

Valenze: [storico architettonica](#)

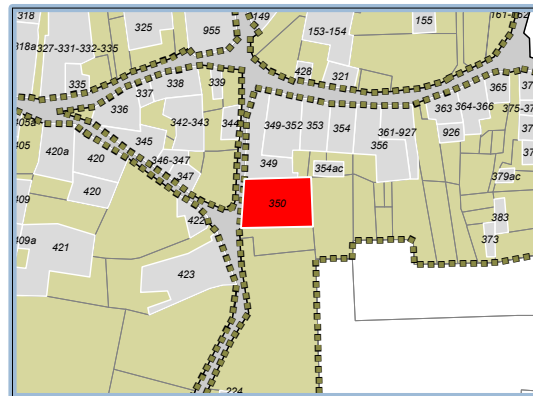
Elementi di pregio: -

Elementi di contrasto: -

## Modalità di intervento per il Piano delle Regole

Categoria d'intervento: [C1-Restauro](#)

Prescrizioni: -



Estratto mappa - Fg:20 Mapp:350



Foto - (anno 2009)



Località: **Ponte in Valtellina**

Scheda: **90**

## Caratteristiche Tipologiche

Tipologia: [parte di schiera](#)

Num. piani: **4**

Num. alloggi: **1**

## Stato di Conservazione

Conservazione strutture: [buono](#)

Conservazione Complessivo: [buono](#)

Conservazione facciate: [buono](#)

Degrado Totale: [no](#)

Conservazione copertura: [buono](#)

## Destinazione d'uso e grado di utilizzo

Destinazione prevalente: [residenziale](#)

Grado di utilizzo prevalente: [non utilizzato](#)

Destinazione parziale:

Grado di utilizzo parziale:

## Valenze e contrasti

Valenze: [tipologico ambientale](#)

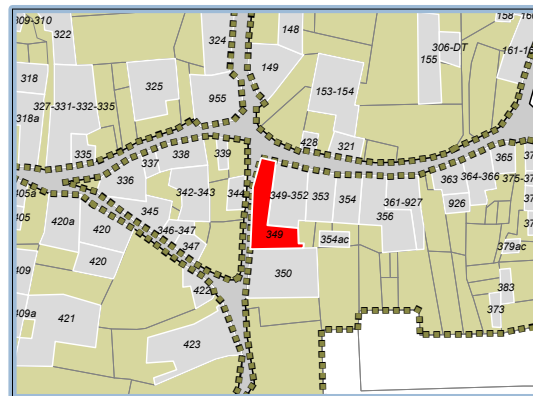
Elementi di pregio: [Davanzali facciata principale](#)

Elementi di contrasto: [Davanzali facciata sul retro](#)

## Modalità di intervento per il Piano delle Regole

Categoria d'intervento: [C3-Ristrutturazione Conservativa](#)

Prescrizioni: -



Estratto mappa - Fg:20 Mapp:349



Foto - (anno 2009)

Località: **Ponte in Valtellina**

Scheda: **91**

## Caratteristiche Tipologiche

Tipologia: [parte di schiera](#)

Num. piani: **2**

Num. alloggi:

## Stato di Conservazione

Conservazione strutture: [buono](#)

Conservazione Complessivo: [buono](#)

Conservazione facciate: [buono](#)

Degrado Totale: [no](#)

Conservazione copertura: [medio](#)

## Destinazione d'uso e grado di utilizzo

Destinazione prevalente: [rurale](#)

Grado di utilizzo prevalente: [non utilizzato](#)

Destinazione parziale:

Grado di utilizzo parziale:

## Valenze e contrasti

Valenze: [tipologico ambientale](#)

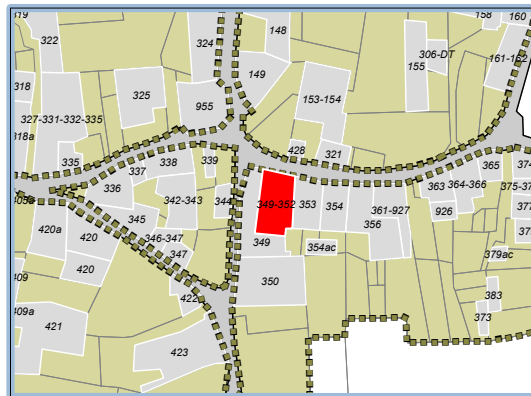
Elementi di pregio: -

Elementi di contrasto: -

## Modalità di intervento per il Piano delle Regole

Categoria d'intervento: [C3-Ristrutturazione Conservativa](#)

Prescrizioni: -



Estratto mappa - Fg:20 Mapp:349-352



Foto - (anno 2009)

Località: **Ponte in Valtellina**

Scheda: **92**

## Caratteristiche Tipologiche

Tipologia: [parte di schiera](#)

Num. piani: **4**

Num. alloggi: **1**

## Stato di Conservazione

Conservazione strutture: [buono](#)

Conservazione Complessivo: [buono](#)

Conservazione facciate: [buono](#)

Degrado Totale: [no](#)

Conservazione copertura: [buono](#)

## Destinazione d'uso e grado di utilizzo

Destinazione prevalente: [residenziale](#)

Grado di utilizzo prevalente: [in permanenza](#)

Destinazione parziale:

Grado di utilizzo parziale:

## Valenze e contrasti

Valenze: [nessuna](#)

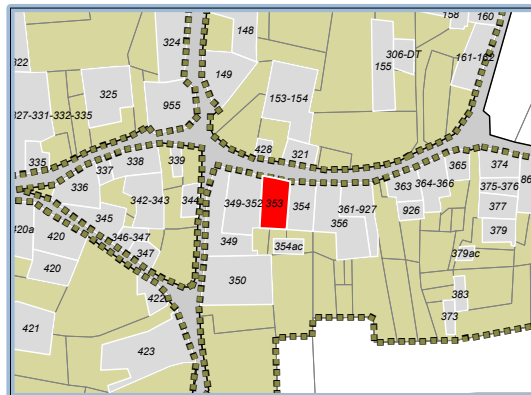
Elementi di pregio: [-](#)

Elementi di contrasto: [Tettoia ultimo piano](#)

## Modalità di intervento per il Piano delle Regole

Categoria d'intervento: [C4-Ristrutturazione Edilizia](#)

Prescrizioni: [-](#)



Estratto mappa - Fg:20 Mapp:353



Foto - (anno 2009)

Località: **Ponte in Valtellina**

Scheda: **93**

## Caratteristiche Tipologiche

Tipologia: [parte di schiera](#)

Num. piani: **3**

Num. alloggi: **1**

## Stato di Conservazione

Conservazione strutture: [buono](#)

Conservazione Complessivo: [buono](#)

Conservazione facciate: [buono](#)

Degrado Totale: [no](#)

Conservazione copertura: [buono](#)

## Destinazione d'uso e grado di utilizzo

Destinazione prevalente: [residenziale](#)

Grado di utilizzo prevalente: [in permanenza](#)

Destinazione parziale:

Grado di utilizzo parziale:

## Valenze e contrasti

Valenze: [nessuna](#)

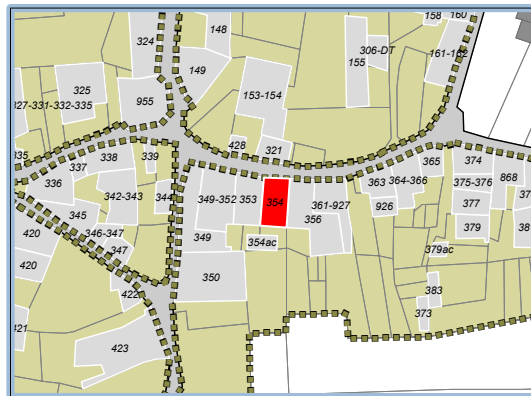
Elementi di pregio: -

Elementi di contrasto: -

## Modalità di intervento per il Piano delle Regole

Categoria d'intervento: [C5-Ristrutturazione Urbanistica](#)

Prescrizioni: -



Estratto mappa - Fg:20 Mapp:354



Foto - (anno 2009)

Località: **Ponte in Valtellina**

Scheda: **94**

## Caratteristiche Tipologiche

Tipologia: [parte di schiera](#)

Num. piani: **2**

Num. alloggi: **2**

## Stato di Conservazione

Conservazione strutture: [buono](#)

Conservazione Complessivo: [buono](#)

Conservazione facciate: [medio](#)

Degrado Totale: [no](#)

Conservazione copertura: [buono](#)

## Destinazione d'uso e grado di utilizzo

Destinazione prevalente: [residenziale](#)

Grado di utilizzo prevalente: [in permanenza](#)

Destinazione parziale:

Grado di utilizzo parziale:

## Valenze e contrasti

Valenze: [nessuna](#)

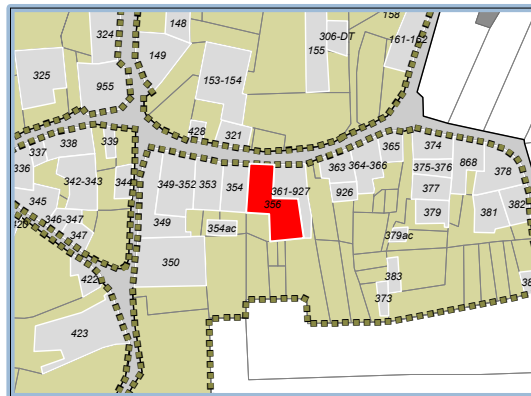
Elementi di pregio: -

Elementi di contrasto: -

## Modalità di intervento per il Piano delle Regole

Categoria d'intervento: [C5-Ristrutturazione Urbanistica](#)

Prescrizioni: -



Estratto mappa - Fg:20 Mapp:356



Foto - (anno 2009)

Località: **Ponte in Valtellina**

Scheda: **95**

## Caratteristiche Tipologiche

Tipologia: [parte di schiera](#)

Num. piani: **3**

Num. alloggi: **2**

## Stato di Conservazione

Conservazione strutture: [buono](#)

Conservazione Complessivo: [medio](#)

Conservazione facciate: [medio](#)

Degrado Totale: [no](#)

Conservazione copertura: [medio](#)

## Destinazione d'uso e grado di utilizzo

Destinazione prevalente: [residenziale](#)

Grado di utilizzo prevalente: [non utilizzato](#)

Destinazione parziale:

Grado di utilizzo parziale:

## Valenze e contrasti

Valenze: [nessuna](#)

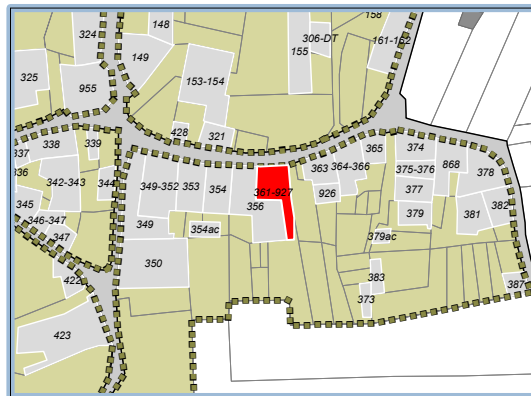
Elementi di pregio: [-](#)

Elementi di contrasto: [-](#)

## Modalità di intervento per il Piano delle Regole

Categoria d'intervento: [C5-Ristrutturazione Urbanistica](#)

Prescrizioni: [-](#)



Estratto mappa - Fg:20 Mapp:361-927



Foto - (anno 2009)

Località: **Ponte in Valtellina**

Scheda: **96**

## Caratteristiche Tipologiche

Tipologia: **edificio isolato**

Num. piani: **2**

Num. alloggi:

## Stato di Conservazione

Conservazione strutture: **buono**

Conservazione Complessivo: **medio**

Conservazione facciate: **medio**

Degrado Totale: **no**

Conservazione copertura: **medio**

## Destinazione d'uso e grado di utilizzo

Destinazione prevalente: **rurale**

Grado di utilizzo prevalente: **non utilizzato**

Destinazione parziale: **altro**

Grado di utilizzo parziale: **in permanenza**

## Valenze e contrasti

Valenze: **tipologico ambientale**

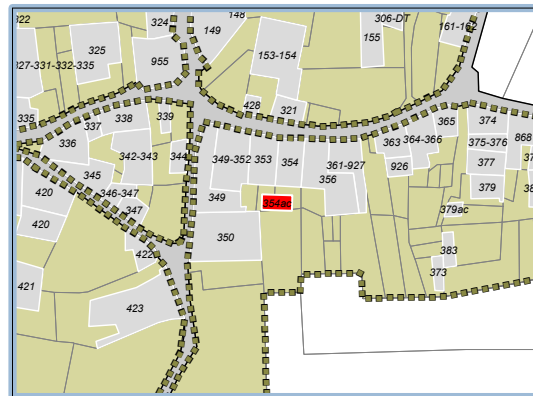
Elementi di pregio: **-**

Elementi di contrasto: **-**

## Modalità di intervento per il Piano delle Regole

Categoria d'intervento: **C3-Ristrutturazione Conservativa**

Prescrizioni: **-**



Estratto mappa - Fg:20 Mapp:354ac



Foto - (anno 2009)

Località: **Ponte in Valtellina**

Scheda: **97**

## Caratteristiche Tipologiche

Tipologia: [parte di schiera](#)

Num. piani: **3**

Num. alloggi: **2**

## Stato di Conservazione

Conservazione strutture: [buono](#)

Conservazione Complessivo: [buono](#)

Conservazione facciate: [buono](#)

Degrado Totale: [no](#)

Conservazione copertura: [buono](#)

## Destinazione d'uso e grado di utilizzo

Destinazione prevalente: [residenziale](#)

Grado di utilizzo prevalente: [in permanenza](#)

Destinazione parziale:

Grado di utilizzo parziale:

## Valenze e contrasti

Valenze: [nessuna](#)

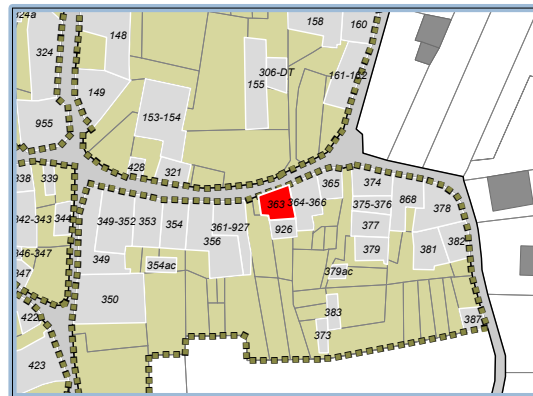
Elementi di pregio: [-](#)

Elementi di contrasto: [-](#)

## Modalità di intervento per il Piano delle Regole

Categoria d'intervento: [C5-Ristrutturazione Urbanistica](#)

Prescrizioni: [-](#)



Estratto mappa - Fg:20 Mapp:363



Foto - (anno 2009)



Località: **Ponte in Valtellina**

Scheda: **98**

## Caratteristiche Tipologiche

Tipologia: [parte di schiera](#)

Num. piani: **2**

Num. alloggi: **1**

## Stato di Conservazione

Conservazione strutture: [buono](#)

Conservazione Complessivo: [buono](#)

Conservazione facciate: [buono](#)

Degrado Totale: [no](#)

Conservazione copertura: [buono](#)

## Destinazione d'uso e grado di utilizzo

Destinazione prevalente: [residenziale](#)

Grado di utilizzo prevalente: [in permanenza](#)

Destinazione parziale:

Grado di utilizzo parziale:

## Valenze e contrasti

Valenze: [nessuna](#)

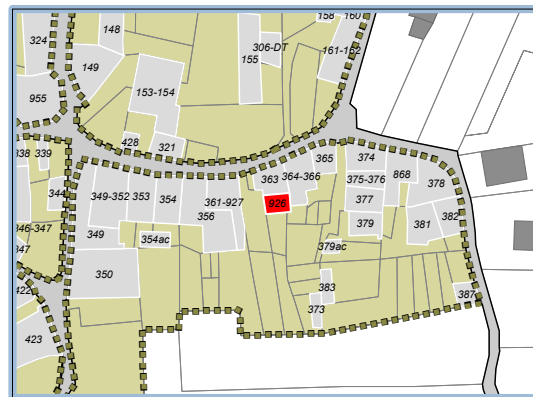
Elementi di pregio: [-](#)

Elementi di contrasto: [-](#)

## Modalità di intervento per il Piano delle Regole

Categoria d'intervento: [C5-Ristrutturazione Urbanistica](#)

Prescrizioni: [-](#)



Estratto mappa - Fg:20 Mapp:926



Foto - (anno 2009)

Località: **Ponte in Valtellina**

Scheda: **99**

## Caratteristiche Tipologiche

Tipologia: [parte di schiera](#)

Num. piani: **3**

Num. alloggi: **2**

## Stato di Conservazione

Conservazione strutture: [buono](#)

Conservazione Complessivo: [buono](#)

Conservazione facciate: [buono](#)

Degrado Totale: [no](#)

Conservazione copertura: [buono](#)

## Destinazione d'uso e grado di utilizzo

Destinazione prevalente: [residenziale](#)

Grado di utilizzo prevalente: [in permanenza](#)

Destinazione parziale:

Grado di utilizzo parziale:

## Valenze e contrasti

Valenze: [nessuna](#)

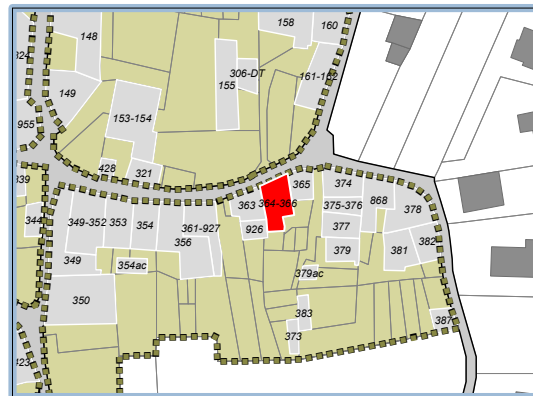
Elementi di pregio: [-](#)

Elementi di contrasto: [-](#)

## Modalità di intervento per il Piano delle Regole

Categoria d'intervento: [C5-Ristrutturazione Urbanistica](#)

Prescrizioni: [-](#)



Estratto mappa - Fg:20 Mapp:364-366



Foto - (anno 2009)

Località: **Ponte in Valtellina**

Scheda: **100**

## Caratteristiche Tipologiche

Tipologia: [parte di schiera](#)

Num. piani: **3**

Num. alloggi: **1**

## Stato di Conservazione

Conservazione strutture: [buono](#)

Conservazione Complessivo: [buono](#)

Conservazione facciate: [buono](#)

Degrado Totale: [no](#)

Conservazione copertura: [buono](#)

## Destinazione d'uso e grado di utilizzo

Destinazione prevalente: [residenziale](#)

Grado di utilizzo prevalente: [in permanenza](#)

Destinazione parziale:

Grado di utilizzo parziale:

## Valenze e contrasti

Valenze: [nessuna](#)

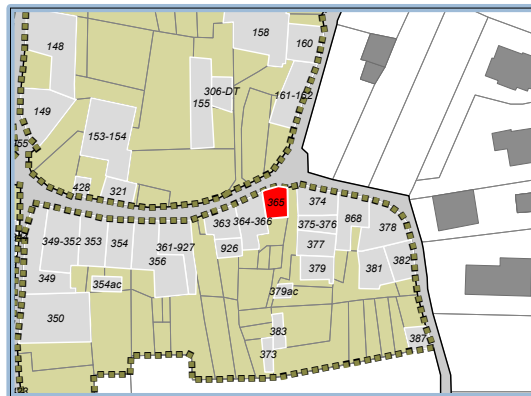
Elementi di pregio: [-](#)

Elementi di contrasto: [-](#)

## Modalità di intervento per il Piano delle Regole

Categoria d'intervento: [C4-Ristrutturazione Edilizia](#)

Prescrizioni: [-](#)



Estratto mappa - Fg:20 Mapp:365




Foto - (anno 2009)

Località: **Ponte in Valtellina**

Scheda: **101**

## Caratteristiche Tipologiche

Tipologia: **edificio isolato**

Num. piani: **1**

Num. alloggi: **0**

## Stato di Conservazione

Conservazione strutture: **buono**

Conservazione Complessivo: **buono**

Conservazione facciate: **buono**

Degrado Totale: **no**

Conservazione copertura: **buono**

## Destinazione d'uso e grado di utilizzo

Destinazione prevalente: **box accessori  
magazzini**

Grado di utilizzo prevalente: **in permanenza**

Destinazione parziale:

Grado di utilizzo parziale:

## Valenze e contrasti

Valenze: **nessuna**

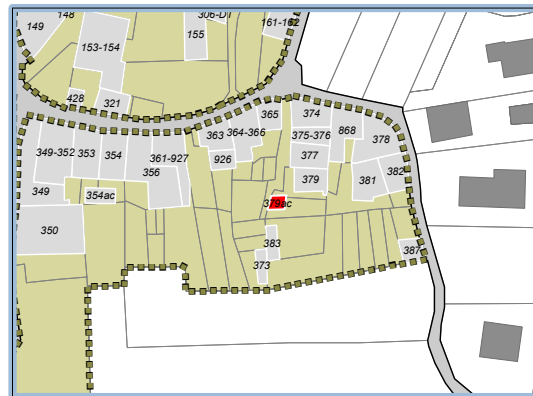
Elementi di pregio: **-**

Elementi di contrasto: **-**

## Modalità di intervento per il Piano delle Regole

Categoria d'intervento: **C5-Ristrutturazione Urbanistica**

Prescrizioni: **-**



Estratto mappa - Fg:20 Mapp:379ac



Foto - (anno 2009)

Località: **Ponte in Valtellina**

Scheda: **102**

## Caratteristiche Tipologiche

Tipologia: **edificio isolato**

Num. piani: **1**

Num. alloggi: **0**

## Stato di Conservazione

Conservazione strutture: **medio**

Conservazione Complessivo: **medio**

Conservazione facciate: **medio**

Degrado Totale: **no**

Conservazione copertura: **medio**

## Destinazione d'uso e grado di utilizzo

Destinazione prevalente: **box accessori**  
**magazzini**

Grado di utilizzo prevalente: **in permanenza**

Destinazione parziale:

Grado di utilizzo parziale:

## Valenze e contrasti

Valenze: **nessuna**

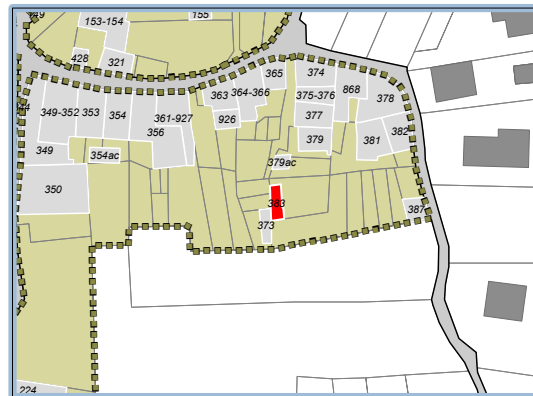
Elementi di pregio: **-**

Elementi di contrasto: **mattoni in cls**

## Modalità di intervento per il Piano delle Regole

Categoria d'intervento: **C5-Ristrutturazione Urbanistica**

Prescrizioni: **-**



Estratto mappa - Fg:20 Mapp:383



Foto - (anno 2009)

Località: **Ponte in Valtellina**

Scheda: **103**

## Caratteristiche Tipologiche

Tipologia: **edificio isolato**

Num. piani: **1**

Num. alloggi:

## Stato di Conservazione

Conservazione strutture: **medio**

Conservazione Complessivo: **medio**

Conservazione facciate: **medio**

Degrado Totale: **no**

Conservazione copertura: **medio**

## Destinazione d'uso e grado di utilizzo

Destinazione prevalente: **box accessori  
magazzini**

Grado di utilizzo prevalente: **in permanenza**

Destinazione parziale:

Grado di utilizzo parziale:

## Valenze e contrasti

Valenze: **nessuna**

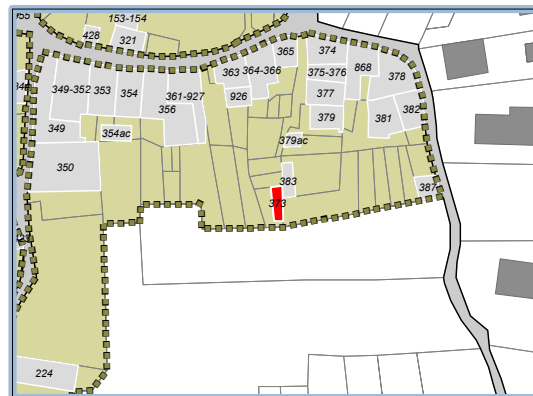
Elementi di pregio:

Elementi di contrasto:

## Modalità di intervento per il Piano delle Regole

Categoria d'intervento: **C5-Ristrutturazione Urbanistica**

Prescrizioni:



Estratto mappa - Fg:20 Mapp:373




Foto - (anno 2009)

Località: **Ponte in Valtellina**

Scheda: **104**

## Caratteristiche Tipologiche

Tipologia: [parte di schiera](#)

Num. piani: **4**

Num. alloggi: **1**

## Stato di Conservazione

Conservazione strutture: [medio](#)

Conservazione Complessivo: [buono](#)

Conservazione facciate: [buono](#)

Degrado Totale: [no](#)

Conservazione copertura: [buono](#)

## Destinazione d'uso e grado di utilizzo

Destinazione prevalente: [residenziale](#)

Grado di utilizzo prevalente: [in permanenza](#)

Destinazione parziale:

Grado di utilizzo parziale:

## Valenze e contrasti

Valenze: [tipologico ambientale](#)

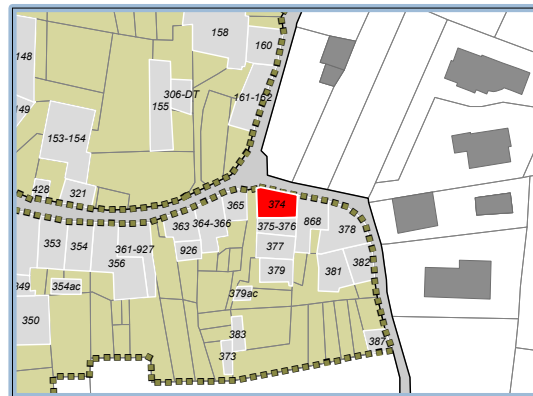
Elementi di pregio: [-](#)

Elementi di contrasto: [Ante scorrevoli](#)

## Modalità di intervento per il Piano delle Regole

Categoria d'intervento: [C3-Ristrutturazione Conservativa](#)

Prescrizioni: [-](#)



Estratto mappa - Fg:20 Mapp:374



Foto - (anno 2009)

Località: **Ponte in Valtellina**

Scheda: **105**

## Caratteristiche Tipologiche

Tipologia: [parte di schiera](#)

Num. piani: **4**

Num. alloggi: **1**

## Stato di Conservazione

Conservazione strutture: [buono](#)

Conservazione Complessivo: [buono](#)

Conservazione facciate: [buono](#)

Degrado Totale: [no](#)

Conservazione copertura: [buono](#)

## Destinazione d'uso e grado di utilizzo

Destinazione prevalente: [residenziale](#)

Grado di utilizzo prevalente: [in permanenza](#)

Destinazione parziale:

Grado di utilizzo parziale:

## Valenze e contrasti

Valenze: [tipologico ambientale](#)

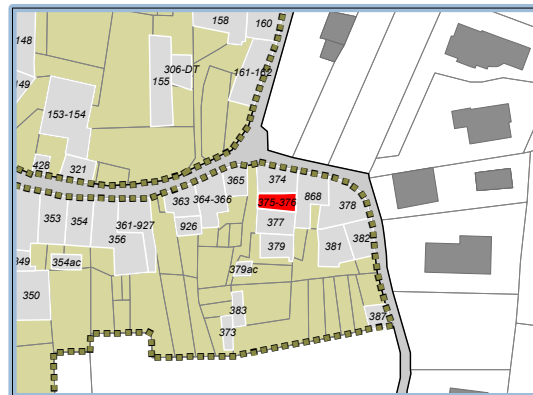
Elementi di pregio: [-](#)

Elementi di contrasto: [Tapparelle](#)

## Modalità di intervento per il Piano delle Regole

Categoria d'intervento: [C3-Ristrutturazione Conservativa](#)

Prescrizioni: [-](#)



Estratto mappa - Fg:20 Mapp:375-376



Foto - (anno 2009)



Località: **Ponte in Valtellina**

Scheda: **106**

## Caratteristiche Tipologiche

Tipologia: [parte di schiera](#)

Num. piani: **4**

Num. alloggi: **2**

## Stato di Conservazione

Conservazione strutture: [buono](#)

Conservazione Complessivo: [buono](#)

Conservazione facciate: [buono](#)

Degrado Totale: [no](#)

Conservazione copertura: [buono](#)

## Destinazione d'uso e grado di utilizzo

Destinazione prevalente: [residenziale](#)

Grado di utilizzo prevalente: [in permanenza](#)

Destinazione parziale:

Grado di utilizzo parziale:

## Valenze e contrasti

Valenze: [tipologico ambientale](#)

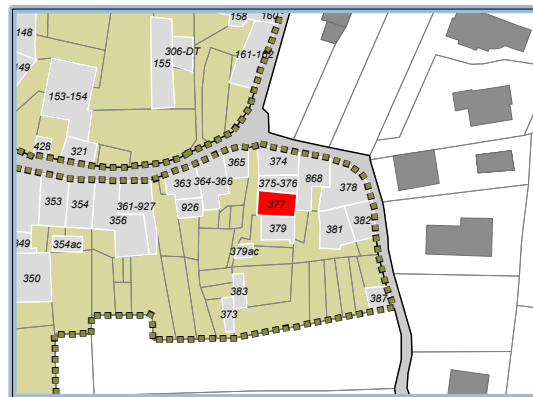
Elementi di pregio: -

Elementi di contrasto: [Tapparelle](#)

## Modalità di intervento per il Piano delle Regole

Categoria d'intervento: [C3-Ristrutturazione Conservativa](#)

Prescrizioni: -



Estratto mappa - Fg:20 Mapp:377



Foto - (anno 2009)

Località: **Ponte in Valtellina**

Scheda: **107**

## Caratteristiche Tipologiche

Tipologia: [parte di schiera](#)

Num. piani: **3**

Num. alloggi: **1**

## Stato di Conservazione

Conservazione strutture: [medio](#)

Conservazione Complessivo: [medio](#)

Conservazione facciate: [buono](#)

Degrado Totale: [no](#)

Conservazione copertura: [cattivo](#)

## Destinazione d'uso e grado di utilizzo

Destinazione prevalente: [residenziale](#)

Grado di utilizzo prevalente: [non utilizzato](#)

Destinazione parziale:

Grado di utilizzo parziale:

## Valenze e contrasti

Valenze: [tipologico ambientale](#)

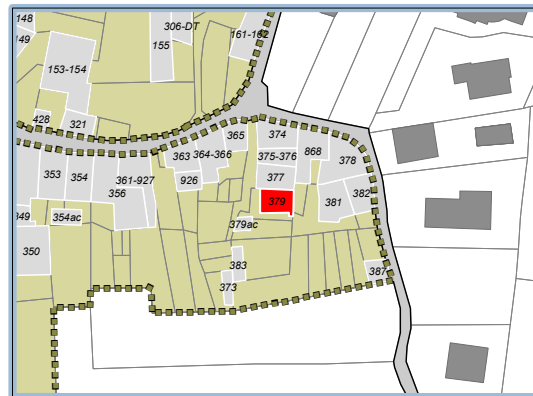
Elementi di pregio: -

Elementi di contrasto: -

## Modalità di intervento per il Piano delle Regole

Categoria d'intervento: [C3-Ristrutturazione Conservativa](#)

Prescrizioni: -



Estratto mappa - Fg:20 Mapp:379



Foto - (anno 2009)

Località: **Ponte in Valtellina**

Scheda: **108**

## Caratteristiche Tipologiche

Tipologia: [parte di schiera](#)

Num. piani: **4**

Num. alloggi: **0**

## Stato di Conservazione

Conservazione strutture: [buono](#)

Conservazione Complessivo: [buono](#)

Conservazione facciate: [buono](#)

Degrado Totale: [no](#)

Conservazione copertura: [buono](#)

## Destinazione d'uso e grado di utilizzo

Destinazione prevalente: [residenziale](#)

Grado di utilizzo prevalente: [in permanenza](#)

Destinazione parziale:

Grado di utilizzo parziale:

## Valenze e contrasti

Valenze: [nessuna](#)

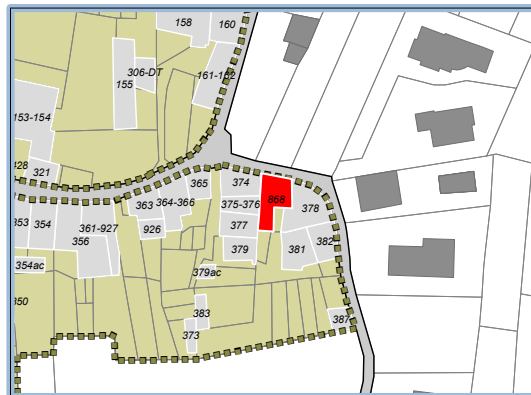
Elementi di pregio: [-](#)

Elementi di contrasto: [canna fumaria](#)

## Modalità di intervento per il Piano delle Regole

Categoria d'intervento: [C4-Ristrutturazione Edilizia](#)

Prescrizioni: [-](#)



Estratto mappa - Fg:20 Mapp:868



Foto - (anno 2009)

Località: **Ponte in Valtellina**

Scheda: **109**

## Caratteristiche Tipologiche

Tipologia: [parte di schiera](#)

Num. piani: **3**

Num. alloggi: **2**

## Stato di Conservazione

Conservazione strutture: [buono](#)

Conservazione Complessivo: [buono](#)

Conservazione facciate: [buono](#)

Degrado Totale: [no](#)

Conservazione copertura: [buono](#)

## Destinazione d'uso e grado di utilizzo

Destinazione prevalente: [residenziale](#)

Grado di utilizzo prevalente: [in permanenza](#)

Destinazione parziale:

Grado di utilizzo parziale:

## Valenze e contrasti

Valenze: [nessuna](#)

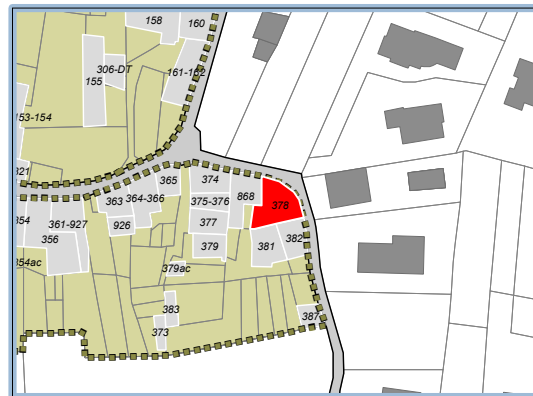
Elementi di pregio: -

Elementi di contrasto: -

## Modalità di intervento per il Piano delle Regole

Categoria d'intervento: [C4-Ristrutturazione Edilizia](#)

Prescrizioni: -



Estratto mappa - Fg:20 Mapp:378



Foto - (anno 2009)

Località: **Ponte in Valtellina**

Scheda: **110**

## Caratteristiche Tipologiche

Tipologia: [parte di schiera](#)

Num. piani: **3**

Num. alloggi: **1**

## Stato di Conservazione

Conservazione strutture: [buono](#)

Conservazione Complessivo: [medio](#)

Conservazione facciate: [medio](#)

Degrado Totale: [no](#)

Conservazione copertura: [cattivo](#)

## Destinazione d'uso e grado di utilizzo

Destinazione prevalente: [residenziale rurale](#) Grado di utilizzo prevalente: [stagionale](#)

Destinazione parziale:

Grado di utilizzo parziale:

## Valenze e contrasti

Valenze: [tipologico ambientale](#)

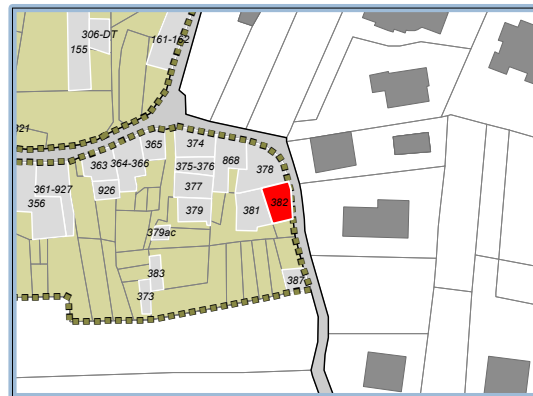
Elementi di pregio: -

Elementi di contrasto: [Tapparelle P.T.](#)

## Modalità di intervento per il Piano delle Regole

Categoria d'intervento: [C3-Ristrutturazione Conservativa](#)

Prescrizioni: -



Estratto mappa - Fg:20 Mapp:382



Foto - (anno 2009)

Località: **Ponte in Valtellina**

Scheda: **111**

## Caratteristiche Tipologiche

Tipologia: [parte di schiera](#)

Num. piani: **4**

Num. alloggi: **2**

## Stato di Conservazione

Conservazione strutture: [buono](#)

Conservazione Complessivo: [buono](#)

Conservazione facciate: [buono](#)

Degrado Totale: [no](#)

Conservazione copertura: [buono](#)

## Destinazione d'uso e grado di utilizzo

Destinazione prevalente: [residenziale](#)

Grado di utilizzo prevalente: [stagionale](#)

Destinazione parziale:

Grado di utilizzo parziale:

## Valenze e contrasti

Valenze: [nessuna](#)

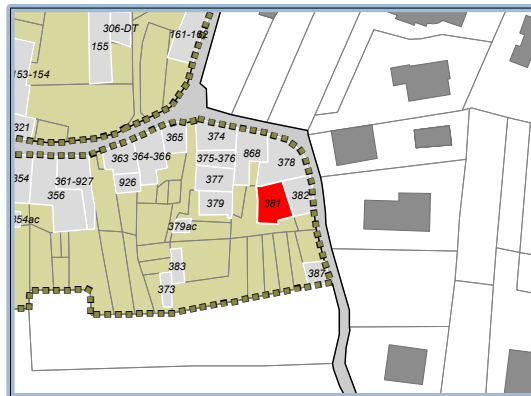
Elementi di pregio: -

Elementi di contrasto: -

## Modalità di intervento per il Piano delle Regole

Categoria d'intervento: [C5-Ristrutturazione Urbanistica](#)

Prescrizioni: -



Estratto mappa - Fg:20 Mapp:381




Foto - (anno 2009)

Località: **Ponte in Valtellina**

Scheda: **112**

## Caratteristiche Tipologiche

Tipologia: **edificio isolato**

Num. piani: **2**

Num. alloggi: **1**

## Stato di Conservazione

Conservazione strutture: **buono**

Conservazione Complessivo: **buono**

Conservazione facciate: **buono**

Degrado Totale: **no**

Conservazione copertura: **buono**

## Destinazione d'uso e grado di utilizzo

Destinazione prevalente: **residenziale**

Grado di utilizzo prevalente: **in permanenza**

Destinazione parziale:

Grado di utilizzo parziale:

## Valenze e contrasti

Valenze: **nessuna**

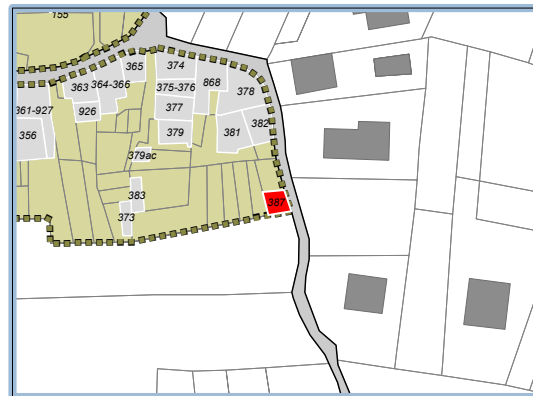
Elementi di pregio: **-**

Elementi di contrasto: **-**

## Modalità di intervento per il Piano delle Regole

Categoria d'intervento: **C5-Ristrutturazione Urbanistica**

Prescrizioni: **-**



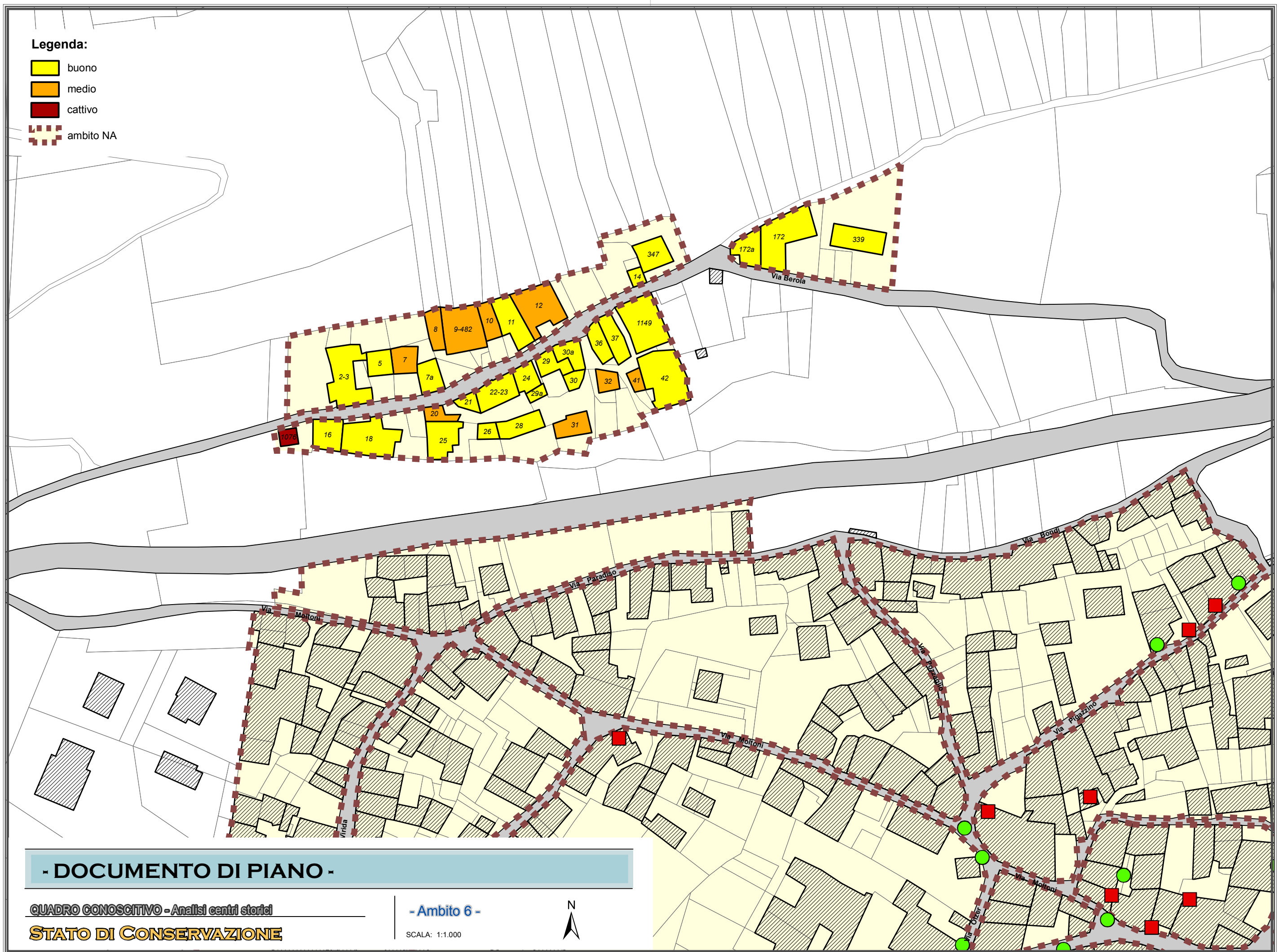
Estratto mappa - Fg:20 Mapp:387



Foto - (anno 2009)

**Legenda:**

- buono
- medio
- cattivo
- ambito NA



**- DOCUMENTO DI PIANO -**

QUADRO CONOSCITIVO - Analisi centri storici  
**STATO DI CONSERVAZIONE**

- Ambito 6 -  
SCALA: 1:1.000








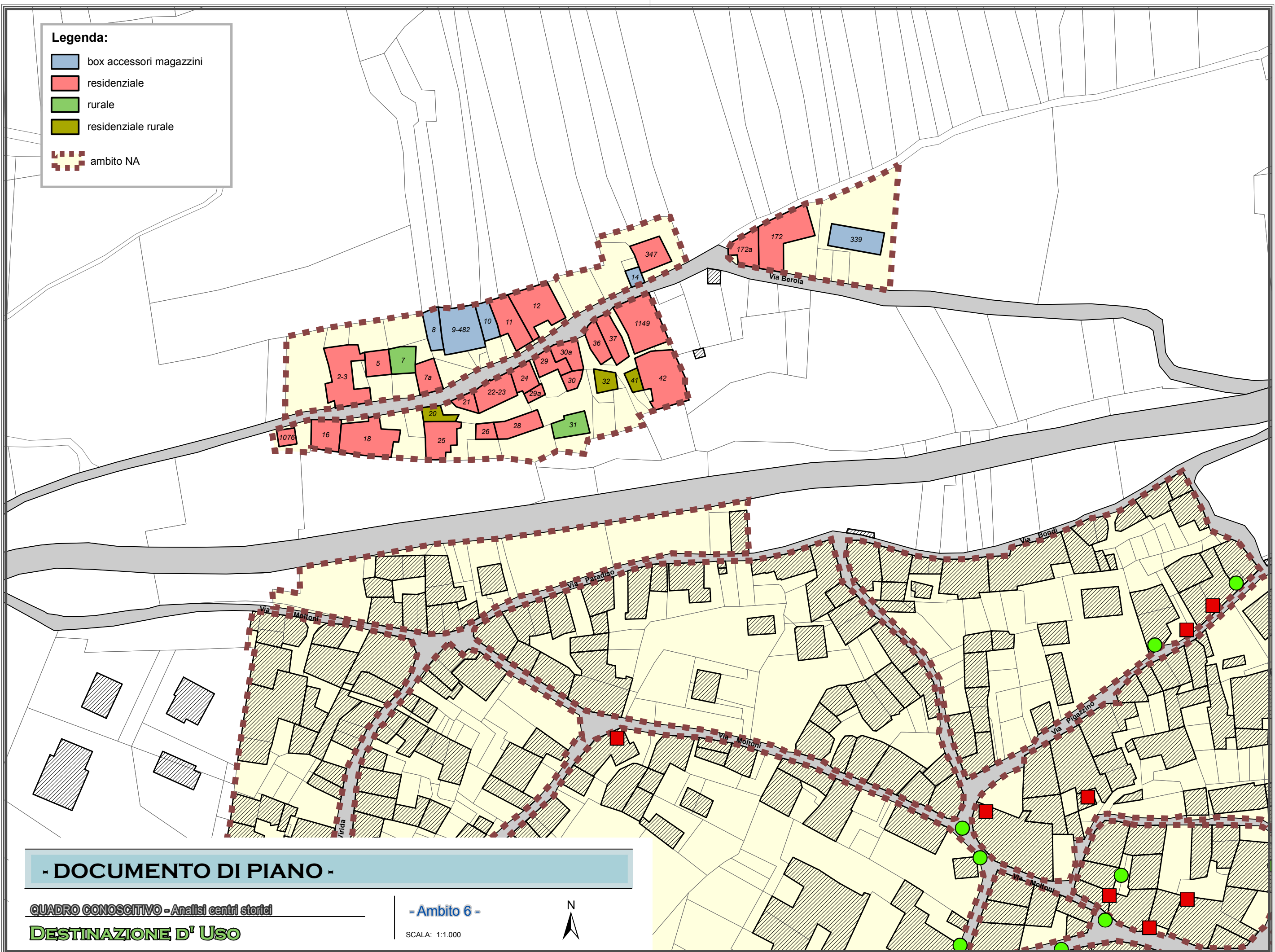


- Ambito 6 -

**STATO DI CONSERVAZIONE**

**Legenda:**

-  box accessori magazzini
-  residenziale
-  rurale
-  residenziale rurale
-  ambito NA



**- DOCUMENTO DI PIANO -**

QUADRO CONOSCITIVO - Analisi centri storici

**DESTINAZIONE D' USO**

- Ambito 6 -

SCALA: 1:1.000



- Ambito 6 -

**DESTINAZIONE D'USO**

Località: **Ponte in Valtellina**

Scheda: **1**

## Caratteristiche Tipologiche

Tipologia: [parte di schiera](#)

Num. piani: **3**

Num. alloggi: **2**

## Stato di Conservazione

Conservazione strutture: [buono](#)

Conservazione Complessivo: [buono](#)

Conservazione facciate: [buono](#)

Degrado Totale: [no](#)

Conservazione copertura: [buono](#)

## Destinazione d'uso e grado di utilizzo

Destinazione prevalente: [residenziale](#)

Grado di utilizzo prevalente: [in permanenza](#)

Destinazione parziale:

Grado di utilizzo parziale:

## Valenze e contrasti

Valenze: [nessuna](#)

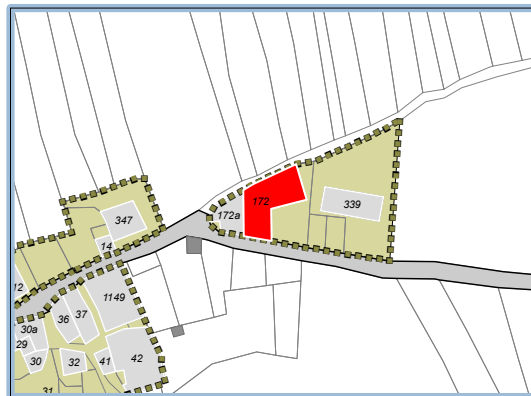
Elementi di pregio: -

Elementi di contrasto: -

## Modalità di intervento per il Piano delle Regole

Categoria d'intervento: [C4-Ristrutturazione Edilizia](#)

Prescrizioni: -



Estratto mappa - Fg:18 Mapp:172



Foto - (anno 2009)

Località: **Ponte in Valtellina**

Scheda: **2**

## Caratteristiche Tipologiche

Tipologia: [parte di schiera](#)

Num. piani: **3**

Num. alloggi: **2**

## Stato di Conservazione

Conservazione strutture: [buono](#)

Conservazione Complessivo: [buono](#)

Conservazione facciate: [buono](#)

Degrado Totale: [no](#)

Conservazione copertura: [buono](#)

## Destinazione d'uso e grado di utilizzo

Destinazione prevalente: [residenziale](#)

Grado di utilizzo prevalente: [in permanenza](#)

Destinazione parziale:

Grado di utilizzo parziale:

## Valenze e contrasti

Valenze: [nessuna](#)

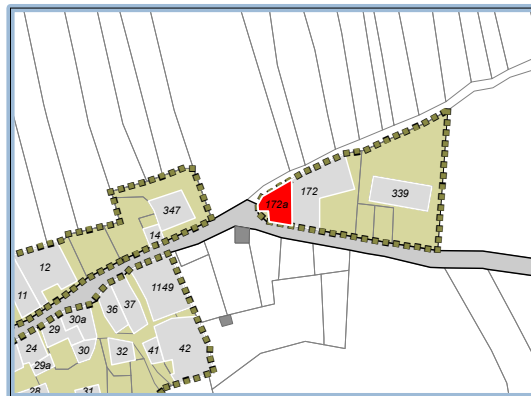
Elementi di pregio: [-](#)

Elementi di contrasto: [tinteggiatura](#)

## Modalità di intervento per il Piano delle Regole

Categoria d'intervento: [C4-Ristrutturazione Edilizia](#)

Prescrizioni: [-](#)



Estratto mappa - Fg:18 Mapp:172a



Foto - (anno 2009)

Località: **Ponte in Valtellina**

Scheda: **3**

## Caratteristiche Tipologiche

Tipologia: **edificio isolato**

Num. piani: **1**

Num. alloggi: \_\_\_\_\_

## Stato di Conservazione

Conservazione strutture: **buono**

Conservazione Complessivo: **buono**

Conservazione facciate: **buono**

Degrado Totale: **no**

Conservazione copertura: **buono**

## Destinazione d'uso e grado di utilizzo

Destinazione prevalente: **box accessori  
magazzini**

Grado di utilizzo prevalente: **in permanenza**

Destinazione parziale: \_\_\_\_\_

Grado di utilizzo parziale: \_\_\_\_\_

## Valenze e contrasti

Valenze: **nessuna**

Elementi di pregio: **-**

Elementi di contrasto: **-**

## Modalità di intervento per il Piano delle Regole

Categoria d'intervento: **C5-Ristrutturazione Urbanistica**

Prescrizioni: **-**



Estratto mappa - Fg:18 Mapp:339




Foto - (anno 2009)

Località: **Ponte in Valtellina**

Scheda: **4**

## Caratteristiche Tipologiche

Tipologia: [parte di schiera](#)

Num. piani: **3**

Num. alloggi: **1**

## Stato di Conservazione

Conservazione strutture: [buono](#)

Conservazione Complessivo: [buono](#)

Conservazione facciate: [buono](#)

Degrado Totale: [no](#)

Conservazione copertura: [buono](#)

## Destinazione d'uso e grado di utilizzo

Destinazione prevalente: [residenziale](#)

Grado di utilizzo prevalente: [in permanenza](#)

Destinazione parziale:

Grado di utilizzo parziale:

## Valenze e contrasti

Valenze: [nessuna](#)

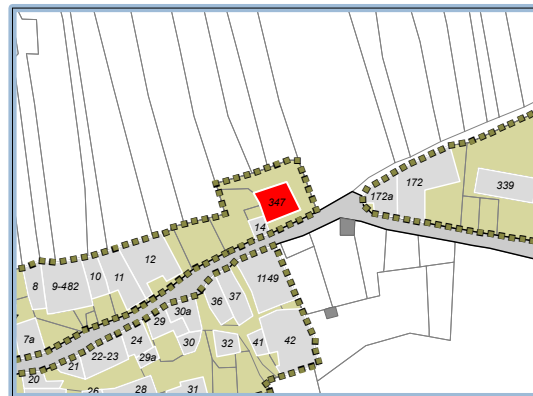
Elementi di pregio: [-](#)

Elementi di contrasto: [-](#)

## Modalità di intervento per il Piano delle Regole

Categoria d'intervento: [C4-Ristrutturazione Edilizia](#)

Prescrizioni: [-](#)



Estratto mappa - Fg:18 Mapp:347




Foto - (anno 2009)

Località: **Ponte in Valtellina**

Scheda: **5**

## Caratteristiche Tipologiche

Tipologia: [parte di schiera](#)

Num. piani: **2**

Num. alloggi: **0**

## Stato di Conservazione

Conservazione strutture: [buono](#)

Conservazione Complessivo: [buono](#)

Conservazione facciate: [buono](#)

Degrado Totale: [no](#)

Conservazione copertura: [medio](#)

## Destinazione d'uso e grado di utilizzo

Destinazione prevalente: [box accessori](#)  
[magazzini](#)

Grado di utilizzo prevalente: [in permanenza](#)

Destinazione parziale:

Grado di utilizzo parziale:

## Valenze e contrasti

Valenze: [nessuna](#)

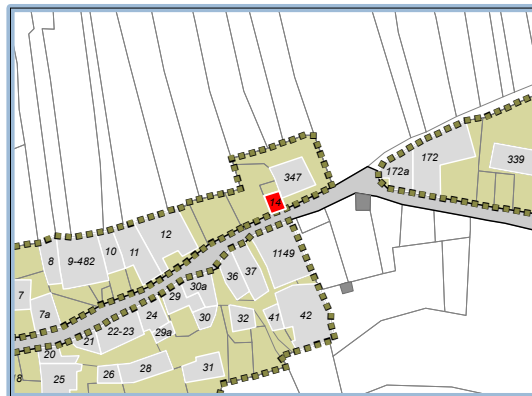
Elementi di pregio: [-](#)

Elementi di contrasto: [-](#)

## Modalità di intervento per il Piano delle Regole

Categoria d'intervento: [C5-Ristrutturazione Urbanistica](#)

Prescrizioni: [-](#)



Estratto mappa - Fg:20 Mapp:14



Foto - (anno 2009)



Località: **Ponte in Valtellina**

Scheda: **6**

## Caratteristiche Tipologiche

Tipologia: [parte di schiera](#)

Num. piani: **4**

Num. alloggi: **2**

## Stato di Conservazione

Conservazione strutture: [buono](#)

Conservazione Complessivo: [buono](#)

Conservazione facciate: [buono](#)

Degrado Totale: [no](#)

Conservazione copertura: [buono](#)

## Destinazione d'uso e grado di utilizzo

Destinazione prevalente: [residenziale](#)

Grado di utilizzo prevalente: [in permanenza](#)

Destinazione parziale:

Grado di utilizzo parziale:

## Valenze e contrasti

Valenze: [nessuna](#)

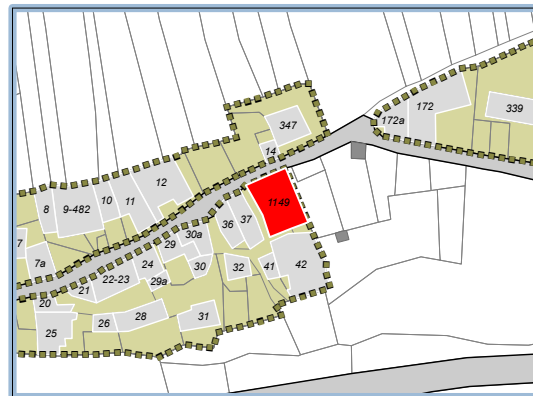
Elementi di pregio: [-](#)

Elementi di contrasto: [-](#)

## Modalità di intervento per il Piano delle Regole

Categoria d'intervento: [C4-Ristrutturazione Edilizia](#)

Prescrizioni: [-](#)



Estratto mappa - Fg:20 Mapp:1149



Foto - (anno 2009)

Località: **Ponte in Valtellina**

Scheda: **7**

## Caratteristiche Tipologiche

Tipologia: [parte di schiera](#)

Num. piani: **3**

Num. alloggi: **1**

## Stato di Conservazione

Conservazione strutture: [buono](#)

Conservazione Complessivo: [buono](#)

Conservazione facciate: [buono](#)

Degrado Totale: [no](#)

Conservazione copertura: [buono](#)

## Destinazione d'uso e grado di utilizzo

Destinazione prevalente: [residenziale](#)

Grado di utilizzo prevalente: [in permanenza](#)

Destinazione parziale:

Grado di utilizzo parziale:

## Valenze e contrasti

Valenze: [nessuna](#)

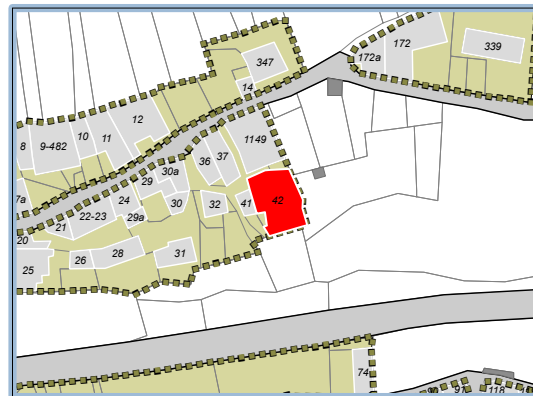
Elementi di pregio: -

Elementi di contrasto: -

## Modalità di intervento per il Piano delle Regole

Categoria d'intervento: [C4-Ristrutturazione Edilizia](#)

Prescrizioni: -



Estratto mappa - Fg:20 Mapp:42



Foto - (anno 2009)

Località: **Ponte in Valtellina**

Scheda: **8**

## Caratteristiche Tipologiche

Tipologia: [parte di schiera](#)

Num. piani: **2**

Num. alloggi: **1**

## Stato di Conservazione

Conservazione strutture: [medio](#)

Conservazione Complessivo: [medio](#)

Conservazione facciate: [medio](#)

Degrado Totale: [no](#)

Conservazione copertura: [medio](#)

## Destinazione d'uso e grado di utilizzo

Destinazione prevalente: [residenziale rurale](#) Grado di utilizzo prevalente: [non utilizzato](#)

Destinazione parziale:

Grado di utilizzo parziale:

## Valenze e contrasti

Valenze: [tipologico ambientale](#)

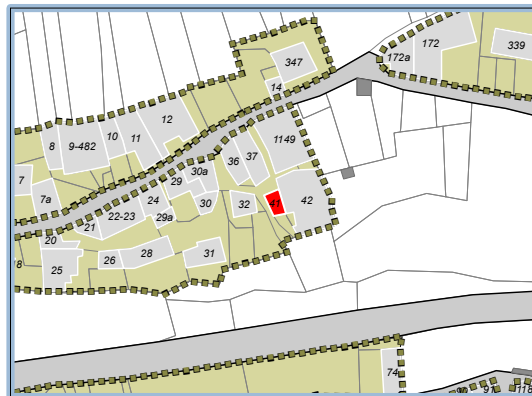
Elementi di pregio: -

Elementi di contrasto: -

## Modalità di intervento per il Piano delle Regole

Categoria d'intervento: [C3-Ristrutturazione Conservativa](#)

Prescrizioni: -



Estratto mappa - Fg:20 Mapp:41



Foto - (anno 2009)

Località: **Ponte in Valtellina**

Scheda: **9**

## Caratteristiche Tipologiche

Tipologia: parte di schiera

Num. piani: **3**

Num. alloggi: **1**

## Stato di Conservazione

Conservazione strutture: buono

Conservazione Complessivo: buono

Conservazione facciate: buono

Degrado Totale: no

Conservazione copertura: buono

## Destinazione d'uso e grado di utilizzo

Destinazione prevalente: residenziale

Grado di utilizzo prevalente: in permanenza

Destinazione parziale:

Grado di utilizzo parziale:

## Valenze e contrasti

Valenze: nessuna

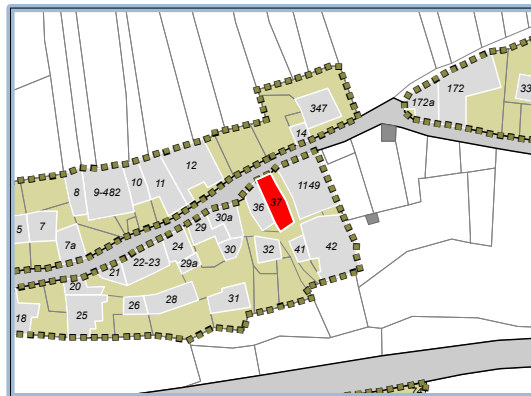
Elementi di pregio: -

Elementi di contrasto: -

## Modalità di intervento per il Piano delle Regole

Categoria d'intervento: C4-Ristrutturazione Edilizia

Prescrizioni: -



Estratto mappa - Fg:20 Mapp:37



Foto - (anno 2009)

Località: **Ponte in Valtellina**

Scheda: **10**

## Caratteristiche Tipologiche

Tipologia: [parte di schiera](#)

Num. piani: **4**

Num. alloggi: **3**

## Stato di Conservazione

Conservazione strutture: [buono](#)

Conservazione Complessivo: [buono](#)

Conservazione facciate: [buono](#)

Degrado Totale: [no](#)

Conservazione copertura: [buono](#)

## Destinazione d'uso e grado di utilizzo

Destinazione prevalente: [residenziale](#)

Grado di utilizzo prevalente: [in permanenza](#)

Destinazione parziale:

Grado di utilizzo parziale: -

## Valenze e contrasti

Valenze: [nessuna](#)

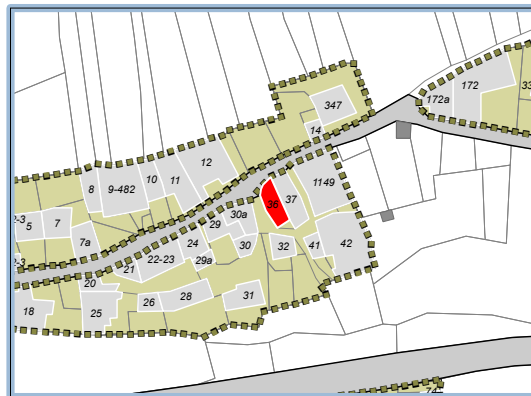
Elementi di pregio: -

Elementi di contrasto: -

## Modalità di intervento per il Piano delle Regole

Categoria d'intervento: [C4-Ristrutturazione Edilizia](#)

Prescrizioni: -



Estratto mappa - Fg:20 Mapp:36




Foto - (anno 2009)

## Caratteristiche Tipologiche

Tipologia: **edificio isolato**Num. piani: **3**Num. alloggi: **1**

## Stato di Conservazione

Conservazione strutture: **medio**Conservazione Complessivo: **medio**Conservazione facciate: **medio**Degrado Totale: **no**Conservazione copertura: **cattivo**

## Destinazione d'uso e grado di utilizzo

Destinazione prevalente: **residenziale rurale** Grado di utilizzo prevalente: **non utilizzato**

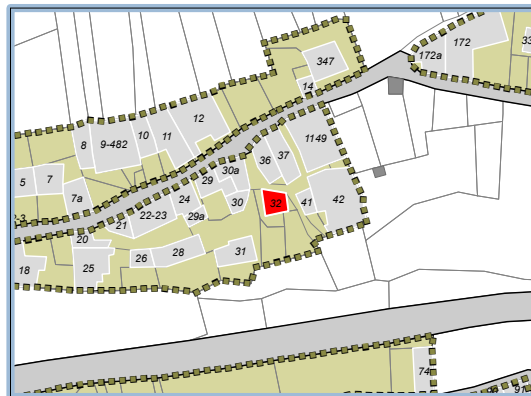
Destinazione parziale:

Grado di utilizzo parziale:

## Valenze e contrasti

Valenze: **tipologico ambientale**Elementi di pregio: **-**Elementi di contrasto: **-**

## Modalità di intervento per il Piano delle Regole

Categoria d'intervento: **C3-Ristrutturazione Conservativa**Prescrizioni: **-**

Estratto mappa - Fg:20 Mapp:32



Foto - (anno 2009)

Località: **Ponte in Valtellina**

Scheda: **12**

## Caratteristiche Tipologiche

Tipologia: [parte di schiera](#)

Num. piani: **3**

Num. alloggi: **1**

## Stato di Conservazione

Conservazione strutture: [buono](#)

Conservazione Complessivo: [buono](#)

Conservazione facciate: [buono](#)

Degrado Totale: [no](#)

Conservazione copertura: [medio](#)

## Destinazione d'uso e grado di utilizzo

Destinazione prevalente: [residenziale](#)

Grado di utilizzo prevalente: [non utilizzato](#)

Destinazione parziale:

Grado di utilizzo parziale:

## Valenze e contrasti

Valenze: [tipologico ambientale](#)

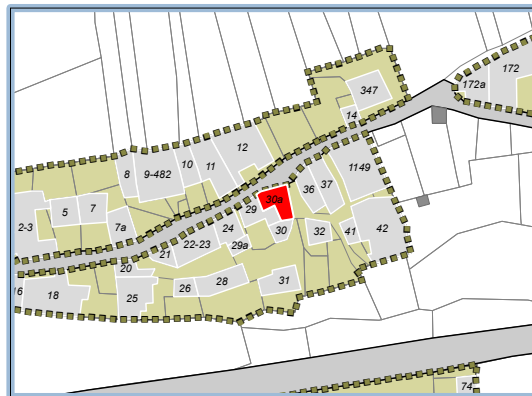
Elementi di pregio: [cornici e davanzali alle finestre](#)

Elementi di contrasto: -

## Modalità di intervento per il Piano delle Regole

Categoria d'intervento: [C3-Ristrutturazione Conservativa](#)

Prescrizioni: -



Estratto mappa - Fg:20 Mapp:30a



Foto - (anno 2009)

Località: **Ponte in Valtellina**

Scheda: **13**

## Caratteristiche Tipologiche

Tipologia: [parte di schiera](#)

Num. piani: **3**

Num. alloggi: **1**

## Stato di Conservazione

Conservazione strutture: [buono](#)

Conservazione Complessivo: [buono](#)

Conservazione facciate: [buono](#)

Degrado Totale: [no](#)

Conservazione copertura: [medio](#)

## Destinazione d'uso e grado di utilizzo

Destinazione prevalente: [residenziale](#)

Grado di utilizzo prevalente: [in permanenza](#)

Destinazione parziale:

Grado di utilizzo parziale:

## Valenze e contrasti

Valenze: [nessuna](#)

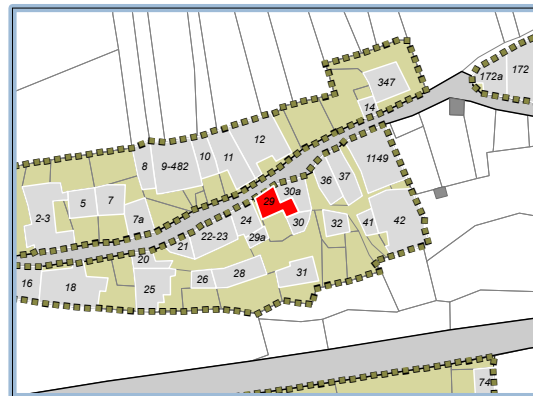
Elementi di pregio: [-](#)

Elementi di contrasto: [-](#)

## Modalità di intervento per il Piano delle Regole

Categoria d'intervento: [C4-Ristrutturazione Edilizia](#)

Prescrizioni: [-](#)



Estratto mappa - Fg:20 Mapp:29



Foto - (anno 2009)



Località: **Ponte in Valtellina**

Scheda: **14**

## Caratteristiche Tipologiche

Tipologia: [parte di schiera](#)

Num. piani: **3**

Num. alloggi: **1**

## Stato di Conservazione

Conservazione strutture: [buono](#)

Conservazione Complessivo: [buono](#)

Conservazione facciate: [buono](#)

Degrado Totale: [no](#)

Conservazione copertura: [medio](#)

## Destinazione d'uso e grado di utilizzo

Destinazione prevalente: [residenziale](#)

Grado di utilizzo prevalente: [stagionale](#)

Destinazione parziale:

Grado di utilizzo parziale:

## Valenze e contrasti

Valenze: [tipologico ambientale](#)

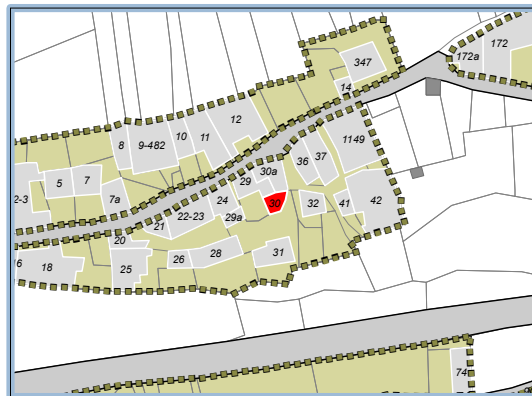
Elementi di pregio: -

Elementi di contrasto: -

## Modalità di intervento per il Piano delle Regole

Categoria d'intervento: [C3-Ristrutturazione Conservativa](#)

Prescrizioni: -



Estratto mappa - Fg:20 Mapp:30



Foto - (anno 2009)

Località: **Ponte in Valtellina**

Scheda: **15**

## Caratteristiche Tipologiche

Tipologia: **edificio isolato**

Num. piani: **2**

Num. alloggi: **0**

## Stato di Conservazione

Conservazione strutture: **medio**

Conservazione Complessivo: **medio**

Conservazione facciate: **medio**

Degrado Totale: **no**

Conservazione copertura: **medio**

## Destinazione d'uso e grado di utilizzo

Destinazione prevalente: **rurale**

Grado di utilizzo prevalente: **non utilizzato**

Destinazione parziale:

Grado di utilizzo parziale:

## Valenze e contrasti

Valenze: **tipologico ambientale**

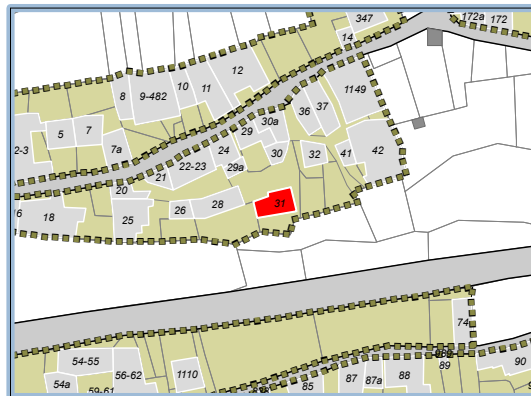
Elementi di pregio: **-**

Elementi di contrasto: **-**

## Modalità di intervento per il Piano delle Regole

Categoria d'intervento: **C3-Ristrutturazione Conservativa**

Prescrizioni: **-**



Estratto mappa - Fg:20 Mapp:31



Foto - (anno 2009)

Località: **Ponte in Valtellina**

Scheda: **16**

## Caratteristiche Tipologiche

Tipologia: **parte di schiera**

Num. piani: **3**

Num. alloggi: **1**

## Stato di Conservazione

Conservazione strutture: **buono**

Conservazione Complessivo: **buono**

Conservazione facciate: **buono**

Degrado Totale: **no**

Conservazione copertura: **medio**

## Destinazione d'uso e grado di utilizzo

Destinazione prevalente: **residenziale**

Grado di utilizzo prevalente: **non utilizzato**

Destinazione parziale:

Grado di utilizzo parziale:

## Valenze e contrasti

Valenze: **nessuna**

Elementi di pregio: **-**

Elementi di contrasto: **-**

## Modalità di intervento per il Piano delle Regole

Categoria d'intervento: **C4-Ristrutturazione Edilizia**

Prescrizioni: **-**



Estratto mappa - Fg:20 Mapp:29a



Foto - (anno 2009)

Località: **Ponte in Valtellina**

Scheda: **17**

## Caratteristiche Tipologiche

Tipologia: [parte di schiera](#)

Num. piani: **2**

Num. alloggi: **1**

## Stato di Conservazione

Conservazione strutture: [buono](#)

Conservazione Complessivo: [buono](#)

Conservazione facciate: [buono](#)

Degrado Totale: [no](#)

Conservazione copertura: [buono](#)

## Destinazione d'uso e grado di utilizzo

Destinazione prevalente: [residenziale](#)

Grado di utilizzo prevalente: [in permanenza](#)

Destinazione parziale:

Grado di utilizzo parziale:

## Valenze e contrasti

Valenze: [nessuna](#)

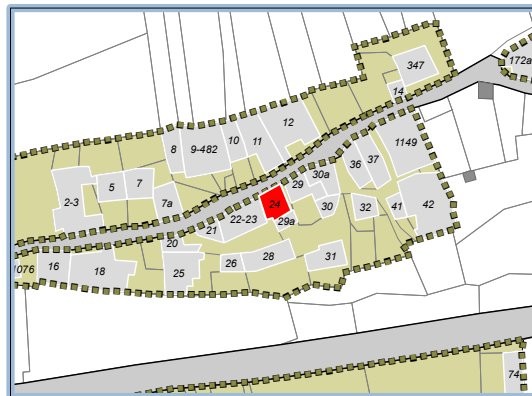
Elementi di pregio: [-](#)

Elementi di contrasto: [-](#)

## Modalità di intervento per il Piano delle Regole

Categoria d'intervento: [C4-Ristrutturazione Edilizia](#)

Prescrizioni: [-](#)



Estratto mappa - Fg:20 Mapp:24



Foto - (anno 2009)

Località: **Ponte in Valtellina**

Scheda: **18**

## Caratteristiche Tipologiche

Tipologia: [parte di schiera](#)

Num. piani: **3**

Num. alloggi: **2**

## Stato di Conservazione

Conservazione strutture: [medio](#)

Conservazione Complessivo: [buono](#)

Conservazione facciate: [buono](#)

Degrado Totale: [no](#)

Conservazione copertura: [buono](#)

## Destinazione d'uso e grado di utilizzo

Destinazione prevalente: [residenziale](#)

Grado di utilizzo prevalente: [in permanenza](#)

Destinazione parziale:

Grado di utilizzo parziale:

## Valenze e contrasti

Valenze: [nessuna](#)

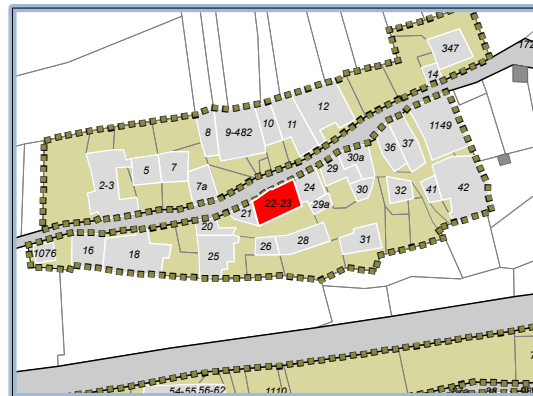
Elementi di pregio: -

Elementi di contrasto: -

## Modalità di intervento per il Piano delle Regole

Categoria d'intervento: [C4-Ristrutturazione Edilizia](#)

Prescrizioni: -



Estratto mappa - Fg:20 Mapp:22-23



Foto - (anno 2009)

Località: **Ponte in Valtellina**

Scheda: **19**

## Caratteristiche Tipologiche

Tipologia: [parte di schiera](#)

Num. piani: **3**

Num. alloggi: **2**

## Stato di Conservazione

Conservazione strutture: [buono](#)

Conservazione Complessivo: [buono](#)

Conservazione facciate: [buono](#)

Degrado Totale: [no](#)

Conservazione copertura: [buono](#)

## Destinazione d'uso e grado di utilizzo

Destinazione prevalente: [residenziale](#)

Grado di utilizzo prevalente: [in permanenza](#)

Destinazione parziale:

Grado di utilizzo parziale:

## Valenze e contrasti

Valenze: [nessuna](#)

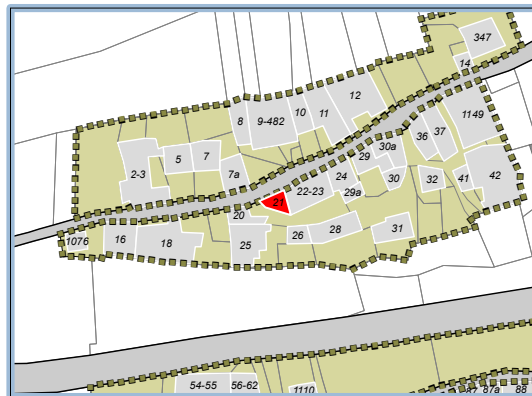
Elementi di pregio: [-](#)

Elementi di contrasto: [-](#)

## Modalità di intervento per il Piano delle Regole

Categoria d'intervento: [C4-Ristrutturazione Edilizia](#)

Prescrizioni: [-](#)



Estratto mappa - Fg:20 Mapp:21




Foto - (anno 2009)

Località: **Ponte in Valtellina**

Scheda: **20**

## Caratteristiche Tipologiche

Tipologia: **parte di schiera**

Num. piani: **3**

Num. alloggi: **2**

## Stato di Conservazione

Conservazione strutture: **buono**

Conservazione Complessivo: **buono**

Conservazione facciate: **buono**

Degrado Totale: **no**

Conservazione copertura: **buono**

## Destinazione d'uso e grado di utilizzo

Destinazione prevalente: **residenziale**

Grado di utilizzo prevalente: **in permanenza**

Destinazione parziale:

Grado di utilizzo parziale:

## Valenze e contrasti

Valenze: **nessuna**

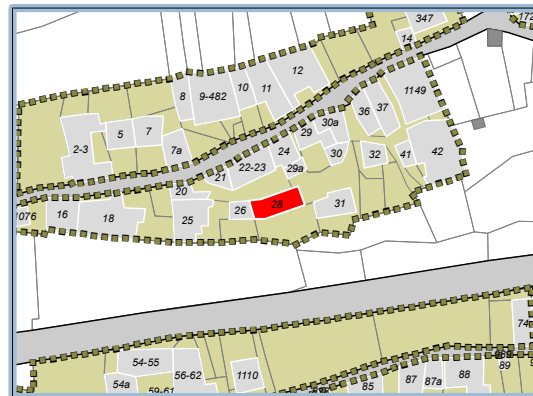
Elementi di pregio: **-**

Elementi di contrasto: **-**

## Modalità di intervento per il Piano delle Regole

Categoria d'intervento: **C4-Ristrutturazione Edilizia**

Prescrizioni: **-**



Estratto mappa - Fg:20 Mapp:28



Foto - (anno 2009)

Località: **Ponte in Valtellina**

Scheda: **21**

## Caratteristiche Tipologiche

Tipologia: **edificio isolato**

Num. piani: **3**

Num. alloggi: **1**

## Stato di Conservazione

Conservazione strutture: **buono**

Conservazione Complessivo: **buono**

Conservazione facciate: **buono**

Degrado Totale: **no**

Conservazione copertura: **buono**

## Destinazione d'uso e grado di utilizzo

Destinazione prevalente: **residenziale**

Grado di utilizzo prevalente: **in permanenza**

Destinazione parziale:

Grado di utilizzo parziale:

## Valenze e contrasti

Valenze: **nessuna**

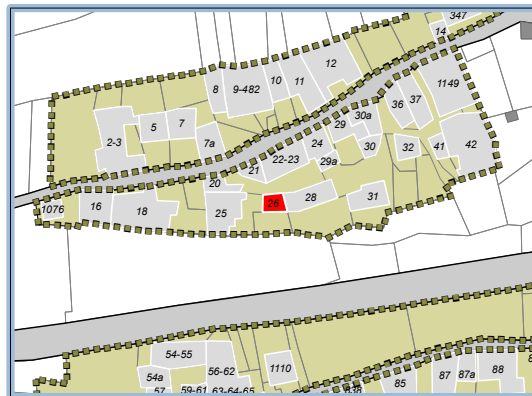
Elementi di pregio: **-**

Elementi di contrasto: **-**

## Modalità di intervento per il Piano delle Regole

Categoria d'intervento: **C4-Ristrutturazione Edilizia**

Prescrizioni: **-**



Estratto mappa - Fg:20 Mapp:26



Foto - (anno 2009)



Località: **Ponte in Valtellina**

Scheda: **22**

## Caratteristiche Tipologiche

Tipologia: [parte di schiera](#)

Num. piani: **3**

Num. alloggi: **1**

## Stato di Conservazione

Conservazione strutture: [buono](#)

Conservazione Complessivo: [buono](#)

Conservazione facciate: [buono](#)

Degrado Totale: [no](#)

Conservazione copertura: [buono](#)

## Destinazione d'uso e grado di utilizzo

Destinazione prevalente: [residenziale](#)

Grado di utilizzo prevalente: [in permanenza](#)

Destinazione parziale:

Grado di utilizzo parziale:

## Valenze e contrasti

Valenze: [nessuna](#)

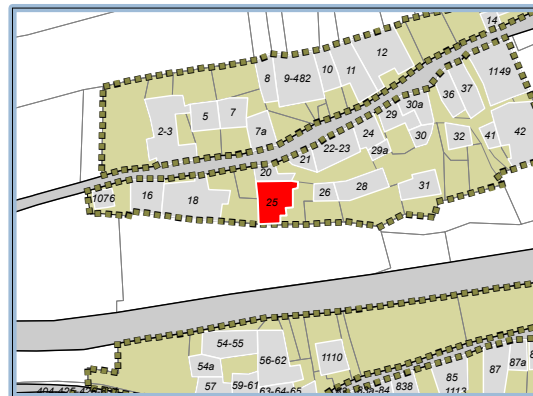
Elementi di pregio: [-](#)

Elementi di contrasto: [-](#)

## Modalità di intervento per il Piano delle Regole

Categoria d'intervento: [C4-Ristrutturazione Edilizia](#)

Prescrizioni: [-](#)



Estratto mappa - Fg:20 Mapp:25



Foto - (anno 2009)

Località: **Ponte in Valtellina**

Scheda: **23**

## Caratteristiche Tipologiche

Tipologia: [parte di schiera](#)

Num. piani: **2**

Num. alloggi: **1**

## Stato di Conservazione

Conservazione strutture: [medio](#)

Conservazione Complessivo: [medio](#)

Conservazione facciate: [cattivo](#)

Degrado Totale: [no](#)

Conservazione copertura: [medio](#)

## Destinazione d'uso e grado di utilizzo

Destinazione prevalente: [residenziale rurale](#) Grado di utilizzo prevalente: [in permanenza](#)

Destinazione parziale: [box accessori magazzini](#) Grado di utilizzo parziale: [in permanenza](#)

## Valenze e contrasti

Valenze: [tipologico ambientale](#)

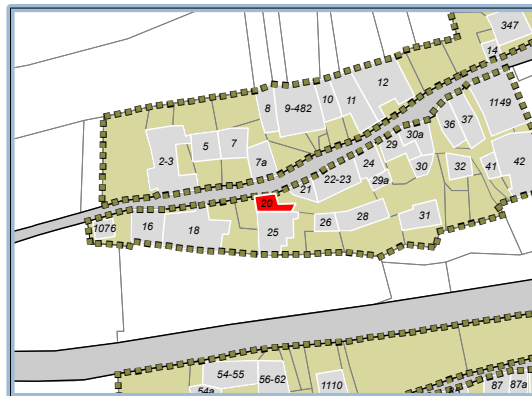
Elementi di pregio: -

Elementi di contrasto: -

## Modalità di intervento per il Piano delle Regole

Categoria d'intervento: [C3-Ristrutturazione Conservativa](#)

Prescrizioni: -



Estratto mappa - Fg:20 Mapp:20



Foto - (anno 2009)

Località: **Ponte in Valtellina**

Scheda: **24**

## Caratteristiche Tipologiche

Tipologia: [parte di schiera](#)

Num. piani: **3**

Num. alloggi: **2**

## Stato di Conservazione

Conservazione strutture: [buono](#)

Conservazione Complessivo: [buono](#)

Conservazione facciate: [buono](#)

Degrado Totale: [no](#)

Conservazione copertura: [buono](#)

## Destinazione d'uso e grado di utilizzo

Destinazione prevalente: [residenziale](#)

Grado di utilizzo prevalente: [in permanenza](#)

Destinazione parziale:

Grado di utilizzo parziale:

## Valenze e contrasti

Valenze: [tipologico ambientale](#)

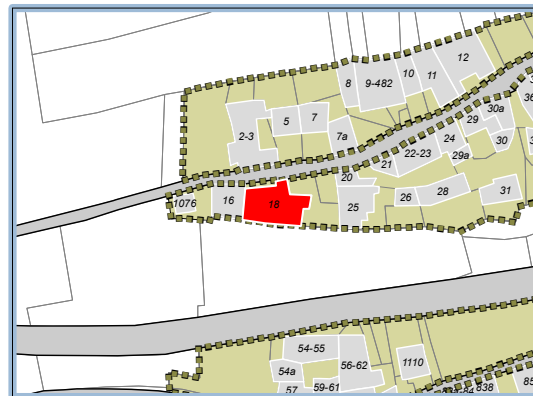
Elementi di pregio: -

Elementi di contrasto: -

## Modalità di intervento per il Piano delle Regole

Categoria d'intervento: [C3-Ristrutturazione Conservativa](#)

Prescrizioni: -



Estratto mappa - Fg:20 Mapp:18



Foto - (anno 2009)

Località: **Ponte in Valtellina**

Scheda: **25**

## Caratteristiche Tipologiche

Tipologia: [parte di schiera](#)

Num. piani: **3**

Num. alloggi: **1**

## Stato di Conservazione

Conservazione strutture: [buono](#)

Conservazione Complessivo: [buono](#)

Conservazione facciate: [buono](#)

Degrado Totale: [no](#)

Conservazione copertura: [buono](#)

## Destinazione d'uso e grado di utilizzo

Destinazione prevalente: [residenziale](#)

Grado di utilizzo prevalente: [non utilizzato](#)

Destinazione parziale:

Grado di utilizzo parziale:

## Valenze e contrasti

Valenze: [nessuna](#)

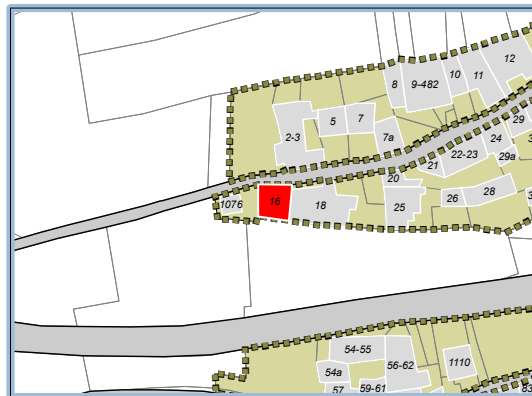
Elementi di pregio: [-](#)

Elementi di contrasto: [-](#)

## Modalità di intervento per il Piano delle Regole

Categoria d'intervento: [C4-Ristrutturazione Edilizia](#)

Prescrizioni: [-](#)



Estratto mappa - Fg:20 Mapp:16



Foto - (anno 2009)

Località: **Ponte in Valtellina**

Scheda: **26**

## Caratteristiche Tipologiche

Tipologia: [parte di schiera](#)

Num. piani: **2**

Num. alloggi: **1**

## Stato di Conservazione

Conservazione strutture: [buono](#)

Conservazione Complessivo: [buono](#)

Conservazione facciate: [buono](#)

Degrado Totale: [no](#)

Conservazione copertura: [buono](#)

## Destinazione d'uso e grado di utilizzo

Destinazione prevalente: [residenziale](#)

Grado di utilizzo prevalente: [in permanenza](#)

Destinazione parziale: [commerciale](#)

Grado di utilizzo parziale: [in permanenza](#)

## Valenze e contrasti

Valenze: [nessuna](#)

Elementi di pregio: [-](#)

Elementi di contrasto: [-](#)

## Modalità di intervento per il Piano delle Regole

Categoria d'intervento: [C4-Ristrutturazione Edilizia](#)

Prescrizioni: [-](#)



Estratto mappa - Fg:20 Mapp:5



Foto - (anno 2009)

Località: **Ponte in Valtellina**

Scheda: **27**

## Caratteristiche Tipologiche

Tipologia: [parte di schiera](#)

Num. piani: **2**

Num. alloggi: **1**

## Stato di Conservazione

Conservazione strutture: [buono](#)

Conservazione Complessivo: [buono](#)

Conservazione facciate: [buono](#)

Degrado Totale: [no](#)

Conservazione copertura: [buono](#)

## Destinazione d'uso e grado di utilizzo

Destinazione prevalente: [residenziale](#)

Grado di utilizzo prevalente: [in permanenza](#)

Destinazione parziale: [commerciale](#)

Grado di utilizzo parziale: [in permanenza](#)

## Valenze e contrasti

Valenze: [nessuna](#)

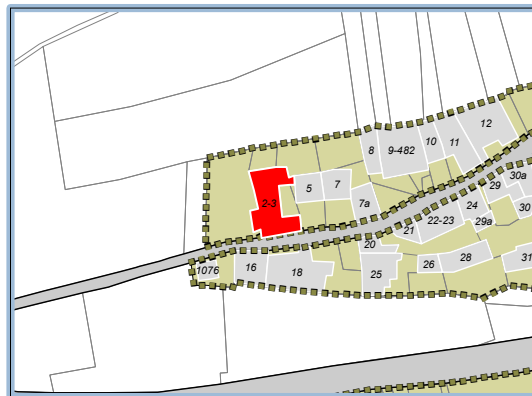
Elementi di pregio: [-](#)

Elementi di contrasto: [-](#)

## Modalità di intervento per il Piano delle Regole

Categoria d'intervento: [C4-Ristrutturazione Edilizia](#)

Prescrizioni: [-](#)



Estratto mappa - Fg:20 Mapp:2-3




Foto - (anno 2009)

Località: **Ponte in Valtellina**

Scheda: **28**

## Caratteristiche Tipologiche

Tipologia: [parte di schiera](#)

Num. piani: **3**

Num. alloggi: **0**

## Stato di Conservazione

Conservazione strutture: [medio](#)

Conservazione Complessivo: [medio](#)

Conservazione facciate: [medio](#)

Degrado Totale: [no](#)

Conservazione copertura: [medio](#)

## Destinazione d'uso e grado di utilizzo

Destinazione prevalente: [rurale](#)

Grado di utilizzo prevalente: [in permanenza](#)

Destinazione parziale:

Grado di utilizzo parziale:

## Valenze e contrasti

Valenze: [nessuna](#)

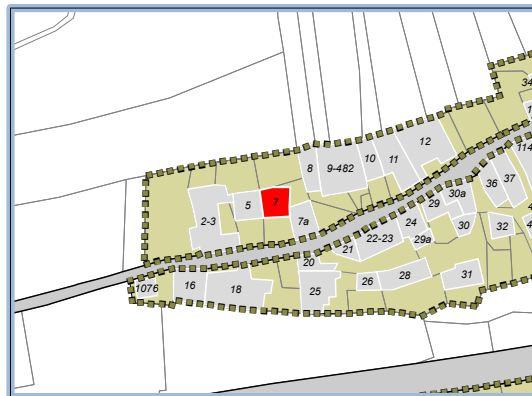
Elementi di pregio: [-](#)

Elementi di contrasto: [-](#)

## Modalità di intervento per il Piano delle Regole

Categoria d'intervento: [C4-Ristrutturazione Edilizia](#)

Prescrizioni: [-](#)



Estratto mappa - Fg:20 Mapp:7




Foto - (anno 2009)

Località: **Ponte in Valtellina**

Scheda: **29**

## Caratteristiche Tipologiche

Tipologia: [parte di schiera](#)

Num. piani: **3**

Num. alloggi: **1**

## Stato di Conservazione

Conservazione strutture: [buono](#)

Conservazione Complessivo: [buono](#)

Conservazione facciate: [medio](#)

Degrado Totale: [no](#)

Conservazione copertura: [buono](#)

## Destinazione d'uso e grado di utilizzo

Destinazione prevalente: [residenziale](#)

Grado di utilizzo prevalente: [in permanenza](#)

Destinazione parziale:

Grado di utilizzo parziale:

## Valenze e contrasti

Valenze: [tipologico ambientale](#)

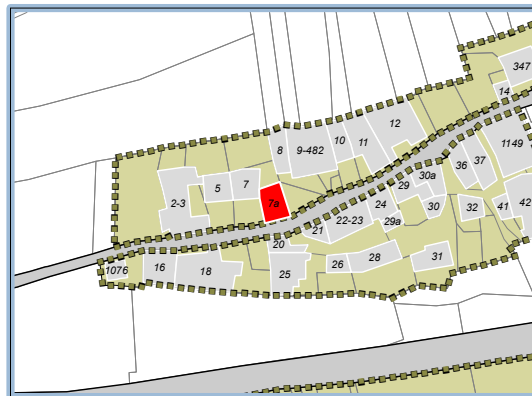
Elementi di pregio: [davanzali e cornici alle finestre](#)

Elementi di contrasto: -

## Modalità di intervento per il Piano delle Regole

Categoria d'intervento: [C3-Ristrutturazione Conservativa](#)

Prescrizioni: -



Estratto mappa - Fg:20 Mapp:7a




Foto - (anno 2009)



Località: **Ponte in Valtellina**

Scheda: **30**

## Caratteristiche Tipologiche

Tipologia: **edificio isolato**

Num. piani: **2**

Num. alloggi: **0**

## Stato di Conservazione

Conservazione strutture: **medio**

Conservazione Complessivo: **medio**

Conservazione facciate: **medio**

Degrado Totale: **no**

Conservazione copertura: **medio**

## Destinazione d'uso e grado di utilizzo

Destinazione prevalente: **box accessori  
magazzini**

Grado di utilizzo prevalente: **in permanenza**

Destinazione parziale:

Grado di utilizzo parziale:

## Valenze e contrasti

Valenze: **nessuna**

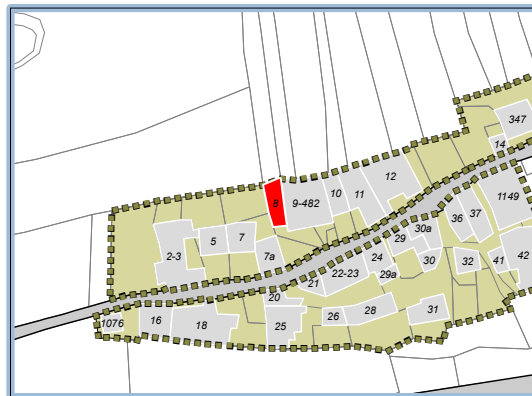
Elementi di pregio: **-**

Elementi di contrasto: **-**

## Modalità di intervento per il Piano delle Regole

Categoria d'intervento: **C5-Ristrutturazione Urbanistica**

Prescrizioni: **-**



Estratto mappa - Fg:20 Mapp:8



Foto - (anno 2009)

Località: **Ponte in Valtellina**

Scheda: **31**

## Caratteristiche Tipologiche

Tipologia: [parte di schiera](#)

Num. piani: **2**

Num. alloggi: **0**

## Stato di Conservazione

Conservazione strutture: [medio](#)

Conservazione Complessivo: [medio](#)

Conservazione facciate: [medio](#)

Degrado Totale: [no](#)

Conservazione copertura: [medio](#)

## Destinazione d'uso e grado di utilizzo

Destinazione prevalente: [box accessori](#)  
[magazzini](#)

Grado di utilizzo prevalente: [in permanenza](#)

Destinazione parziale:

Grado di utilizzo parziale:

## Valenze e contrasti

Valenze: [nessuna](#)

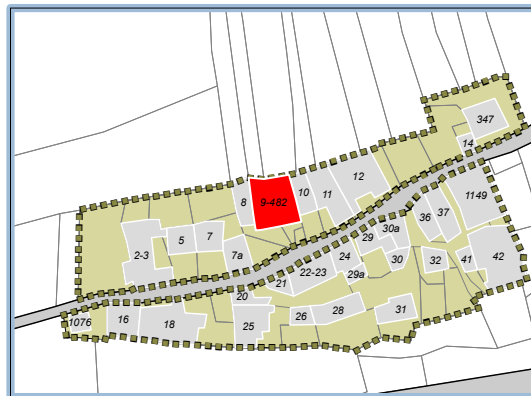
Elementi di pregio: [-](#)

Elementi di contrasto: [-](#)

## Modalità di intervento per il Piano delle Regole

Categoria d'intervento: [C5-Ristrutturazione Urbanistica](#)

Prescrizioni: [-](#)



Estratto mappa - Fg:20 Mapp:9-482



Foto - (anno 2009)

Località: **Ponte in Valtellina**

Scheda: **32**

## Caratteristiche Tipologiche

Tipologia: [parte di schiera](#)

Num. piani: **3**

Num. alloggi: **1**

## Stato di Conservazione

Conservazione strutture: [buono](#)

Conservazione Complessivo: [medio](#)

Conservazione facciate: [medio](#)

Degrado Totale: [no](#)

Conservazione copertura: [medio](#)

## Destinazione d'uso e grado di utilizzo

Destinazione prevalente: [box accessori](#)  
[magazzini](#)

Grado di utilizzo prevalente: [in permanenza](#)

Destinazione parziale:

Grado di utilizzo parziale:

## Valenze e contrasti

Valenze: [nessuna](#)

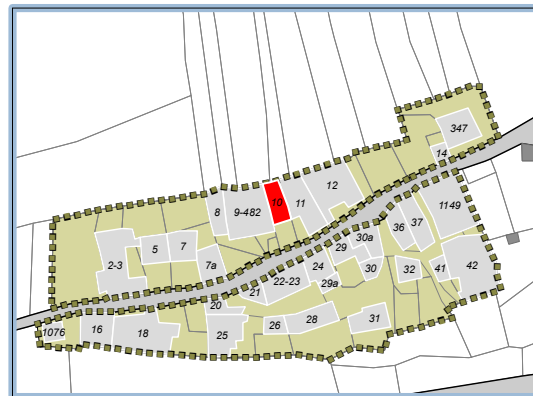
Elementi di pregio: -

Elementi di contrasto: -

## Modalità di intervento per il Piano delle Regole

Categoria d'intervento: [C5-Ristrutturazione Urbanistica](#)

Prescrizioni: -



Estratto mappa - Fg:20 Mapp:10



Foto - (anno 2009)

Località: **Ponte in Valtellina**

Scheda: **33**

## Caratteristiche Tipologiche

Tipologia: [parte di schiera](#)

Num. piani: **3**

Num. alloggi: **1**

## Stato di Conservazione

Conservazione strutture: [buono](#)

Conservazione Complessivo: [buono](#)

Conservazione facciate: [buono](#)

Degrado Totale: [no](#)

Conservazione copertura: [buono](#)

## Destinazione d'uso e grado di utilizzo

Destinazione prevalente: [residenziale](#)

Grado di utilizzo prevalente: [non utilizzato](#)

Destinazione parziale:

Grado di utilizzo parziale:

## Valenze e contrasti

Valenze: [nessuna](#)

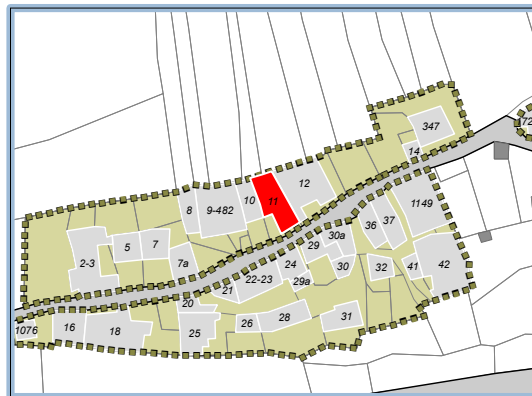
Elementi di pregio: [-](#)

Elementi di contrasto: [-](#)

## Modalità di intervento per il Piano delle Regole

Categoria d'intervento: [C4-Ristrutturazione Edilizia](#)

Prescrizioni: [-](#)



Estratto mappa - Fg:20 Mapp:11



Foto - (anno 2009)

Località: **Ponte in Valtellina**

Scheda: **34**

## Caratteristiche Tipologiche

Tipologia: [parte di schiera](#)

Num. piani: **3**

Num. alloggi: **2**

## Stato di Conservazione

Conservazione strutture: [medio](#)

Conservazione Complessivo: [medio](#)

Conservazione facciate: [medio](#)

Degrado Totale: [no](#)

Conservazione copertura: [medio](#)

## Destinazione d'uso e grado di utilizzo

Destinazione prevalente: [residenziale](#)

Grado di utilizzo prevalente: [in permanenza](#)

Destinazione parziale:

Grado di utilizzo parziale:

## Valenze e contrasti

Valenze: [nessuna](#)

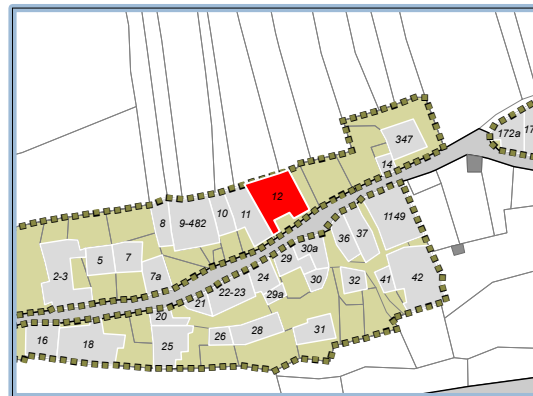
Elementi di pregio: [-](#)

Elementi di contrasto: [-](#)

## Modalità di intervento per il Piano delle Regole

Categoria d'intervento: [C4-Ristrutturazione Edilizia](#)

Prescrizioni: [-](#)



Estratto mappa - Fg:20 Mapp:12




Foto - (anno 2009)

Località: **Ponte in Valtellina**

Scheda: **35**

## Caratteristiche Tipologiche

Tipologia: **edificio isolato**

Num. piani: **3**

Num. alloggi: **1**

## Stato di Conservazione

Conservazione strutture:

Conservazione Complessivo: **cattivo**

Conservazione facciate:

Degrado Totale: **no**

Conservazione copertura: **buono**

## Destinazione d'uso e grado di utilizzo

Destinazione prevalente: **residenziale**

Grado di utilizzo prevalente: **non utilizzato**

Destinazione parziale:

Grado di utilizzo parziale:

## Valenze e contrasti

Valenze: **nessuna**

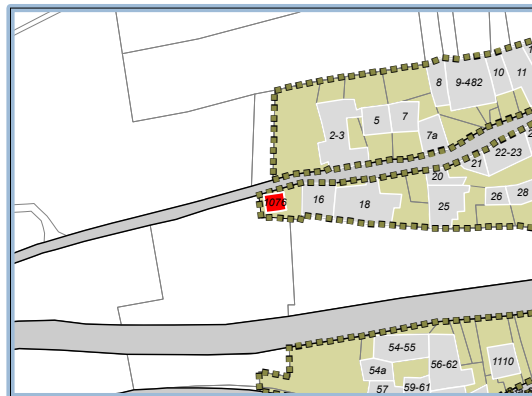
Elementi di pregio:

Elementi di contrasto:

## Modalità di intervento per il Piano delle Regole

Categoria d'intervento: **C5-Ristrutturazione Urbanistica**

Prescrizioni:



Estratto mappa - Fg:20 Mapp:1076



Foto - (anno 2009)



**Legenda:**

-  fabbricati caduti/non censibili
-  buono
-  medio
-  cattivo
-  ambito NA
-  valenze

**- DOCUMENTO DI PIANO -**

QUADRO CONOSCITIVO - Analisi centri storici  
**STATO DI CONSERVAZIONE**

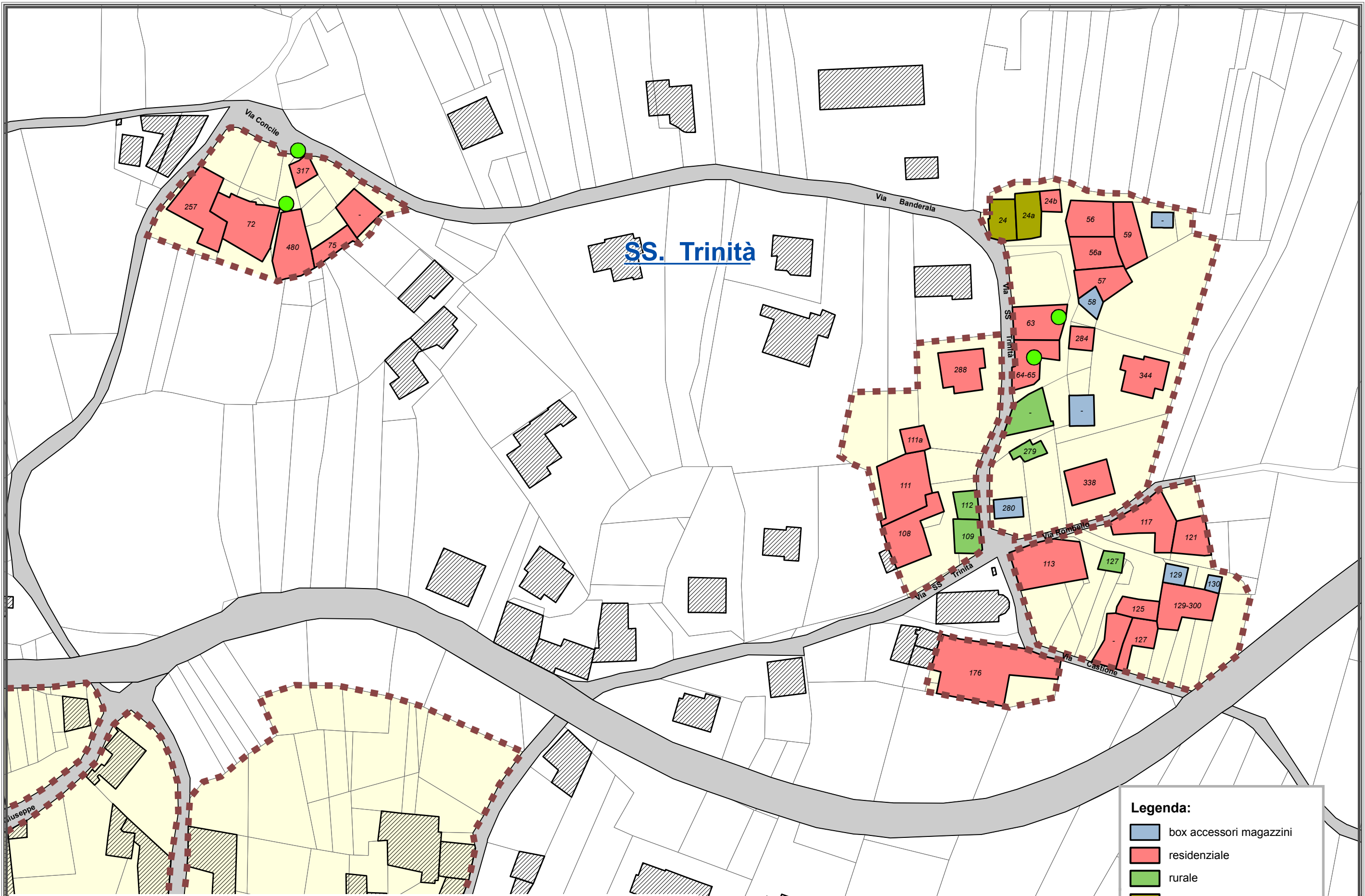
- Ambito 7 -  
 SCALA: 1:1.000



- Ambito 7 -

**STATO DI CONSERVAZIONE**





**Legenda:**

- box accessori magazzini
- residenziale
- rurale
- residenziale rurale
- ambito NA
- valenze

**- DOCUMENTO DI PIANO -**

QUADRO CONOSCITIVO - Analisi centri storici  
**DESTINAZIONE D' USO**

**- Ambito 7 -**  
 SCALA: 1:1.000



- Ambito 7 -

**DESTINAZIONE D'USO**

Località: **SS Trinità**

Scheda: **1**

## Caratteristiche Tipologiche

Tipologia: edificio isolato

Num. piani: **3**

Num. alloggi: **3**

## Stato di Conservazione

Conservazione strutture: buono

Conservazione Complessivo: buono

Conservazione facciate: buono

Degrado Totale: no

Conservazione copertura: buono

## Destinazione d'uso e grado di utilizzo

Destinazione prevalente: residenziale

Grado di utilizzo prevalente: in permanenza

Destinazione parziale: commerciale

Grado di utilizzo parziale: in permanenza

## Valenze e contrasti

Valenze: tipologico ambientale

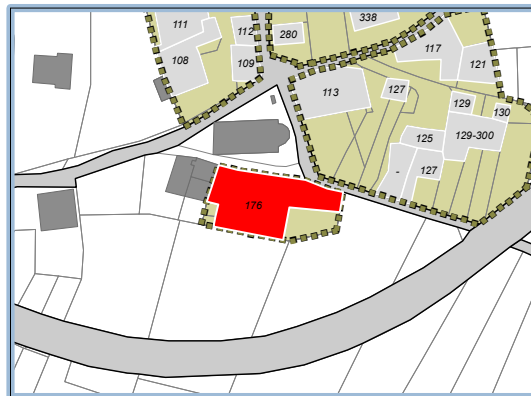
Elementi di pregio: davanzali finestre

Elementi di contrasto: -

## Modalità di intervento per il Piano delle Regole

Categoria d'intervento: C3-Ristrutturazione Conservativa

Prescrizioni: -



Estratto mappa - Fg:21 Mapp:176



Foto - (anno 2009)

Località: **SS Trinità**

Scheda: **2**

## Caratteristiche Tipologiche

Tipologia: [parte di schiera](#)

Num. piani: **3**

Num. alloggi: **3**

## Stato di Conservazione

Conservazione strutture: [buono](#)

Conservazione Complessivo: [medio](#)

Conservazione facciate: [medio](#)

Degrado Totale: [no](#)

Conservazione copertura: [medio](#)

## Destinazione d'uso e grado di utilizzo

Destinazione prevalente: [residenziale](#)

Grado di utilizzo prevalente: [non utilizzato](#)

Destinazione parziale:

Grado di utilizzo parziale:

## Valenze e contrasti

Valenze: [nessuna](#)

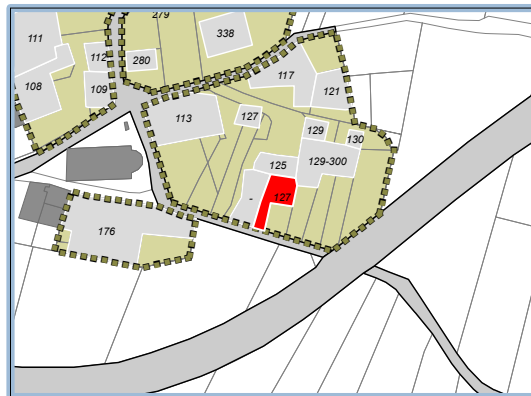
Elementi di pregio: [-](#)

Elementi di contrasto: [-](#)

## Modalità di intervento per il Piano delle Regole

Categoria d'intervento: [C4-Ristrutturazione Edilizia](#)

Prescrizioni: [-](#)



Estratto mappa - Fg:21 Mapp:127



Foto - (anno 2009)

Località: **SS Trinità**

Scheda: **3**

## Caratteristiche Tipologiche

Tipologia: [parte di schiera](#)

Num. piani: **3**

Num. alloggi: **1**

## Stato di Conservazione

Conservazione strutture: [buono](#)

Conservazione Complessivo: [medio](#)

Conservazione facciate: [medio](#)

Degrado Totale: [no](#)

Conservazione copertura: [cattivo](#)

## Destinazione d'uso e grado di utilizzo

Destinazione prevalente: [residenziale](#)

Grado di utilizzo prevalente: [non utilizzato](#)

Destinazione parziale:

Grado di utilizzo parziale:

## Valenze e contrasti

Valenze: [nessuna](#)

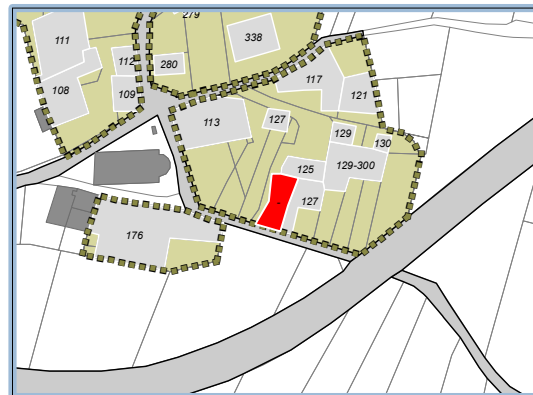
Elementi di pregio: [-](#)

Elementi di contrasto: [-](#)

## Modalità di intervento per il Piano delle Regole

Categoria d'intervento: [C4-Ristrutturazione Edilizia](#)

Prescrizioni: [-](#)



Estratto mappa - Fg:21 Mapp:-



Foto - (anno 2009)

Località: **SS Trinità**

Scheda: **4**

## Caratteristiche Tipologiche

Tipologia: [parte di schiera](#)

Num. piani: **4**

Num. alloggi: **1**

## Stato di Conservazione

Conservazione strutture: [buono](#)

Conservazione Complessivo: [buono](#)

Conservazione facciate: [buono](#)

Degrado Totale: [no](#)

Conservazione copertura: [buono](#)

## Destinazione d'uso e grado di utilizzo

Destinazione prevalente: [residenziale](#)

Grado di utilizzo prevalente: [in permanenza](#)

Destinazione parziale:

Grado di utilizzo parziale:

## Valenze e contrasti

Valenze: [nessuna](#)

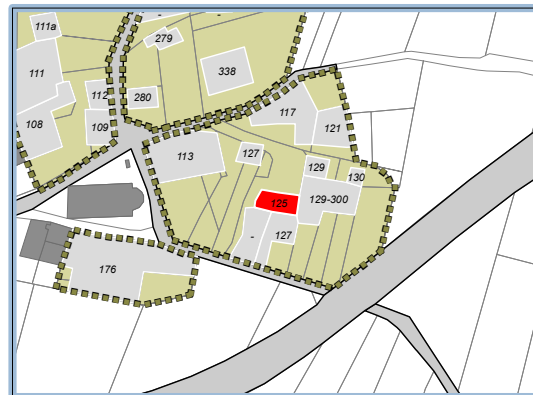
Elementi di pregio: -

Elementi di contrasto: -

## Modalità di intervento per il Piano delle Regole

Categoria d'intervento: [C4-Ristrutturazione Edilizia](#)

Prescrizioni: -



Estratto mappa - Fg:21 Mapp:125



Foto - (anno 2009)

Località: **SS Trinità**

Scheda: **5**

## Caratteristiche Tipologiche

Tipologia: [parte di schiera](#)

Num. piani: **3**

Num. alloggi: **0**

## Stato di Conservazione

Conservazione strutture: [medio](#)

Conservazione Complessivo: [medio](#)

Conservazione facciate: [medio](#)

Degrado Totale: [no](#)

Conservazione copertura: [medio](#)

## Destinazione d'uso e grado di utilizzo

Destinazione prevalente: [rurale](#)

Grado di utilizzo prevalente: [non utilizzato](#)

Destinazione parziale:

Grado di utilizzo parziale:

## Valenze e contrasti

Valenze: [nessuna](#)

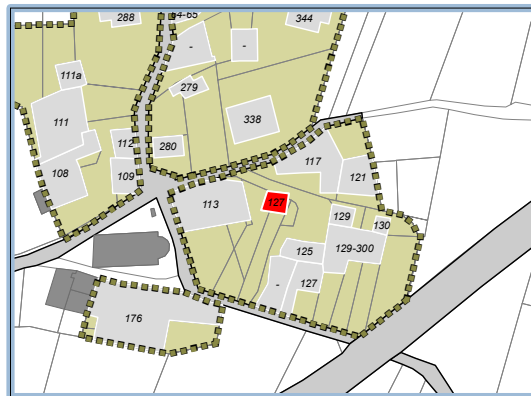
Elementi di pregio: [-](#)

Elementi di contrasto: [-](#)

## Modalità di intervento per il Piano delle Regole

Categoria d'intervento: [C4-Ristrutturazione Edilizia](#)

Prescrizioni: [-](#)



Estratto mappa - Fg:21 Mapp:127



Foto - (anno 2009)

Località: **SS Trinità**

Scheda: **6**

## Caratteristiche Tipologiche

Tipologia: [parte di schiera](#)

Num. piani: **3**

Num. alloggi: **1**

## Stato di Conservazione

Conservazione strutture: [buono](#)

Conservazione Complessivo: [medio](#)

Conservazione facciate: [medio](#)

Degrado Totale: [no](#)

Conservazione copertura: [cattivo](#)

## Destinazione d'uso e grado di utilizzo

Destinazione prevalente: [residenziale](#)

Grado di utilizzo prevalente: [in permanenza](#)

Destinazione parziale:

Grado di utilizzo parziale:

## Valenze e contrasti

Valenze: [nessuna](#)

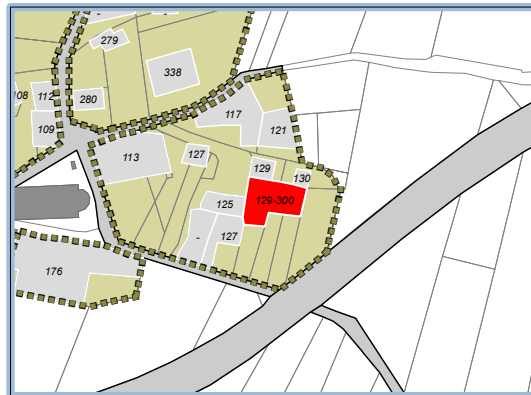
Elementi di pregio: [-](#)

Elementi di contrasto: [-](#)

## Modalità di intervento per il Piano delle Regole

Categoria d'intervento: [C4-Ristrutturazione Edilizia](#)

Prescrizioni: [-](#)



Estratto mappa - Fg:21 Mapp:129-300



Foto - (anno 2009)



Località: **SS Trinità**

Scheda: **7**

## Caratteristiche Tipologiche

Tipologia: [parte di schiera](#)

Num. piani: **2**

Num. alloggi: **0**

## Stato di Conservazione

Conservazione strutture: [buono](#)

Conservazione Complessivo: [buono](#)

Conservazione facciate: [buono](#)

Degrado Totale: [no](#)

Conservazione copertura: [buono](#)

## Destinazione d'uso e grado di utilizzo

Destinazione prevalente: [box accessori](#)  
[magazzini](#)

Grado di utilizzo prevalente: [in permanenza](#)

Destinazione parziale:

Grado di utilizzo parziale:

## Valenze e contrasti

Valenze: [nessuna](#)

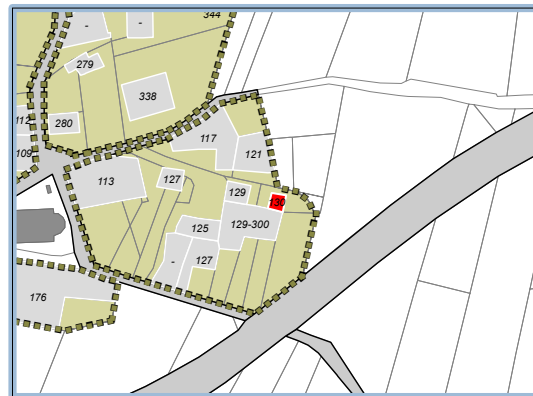
Elementi di pregio: -

Elementi di contrasto: -

## Modalità di intervento per il Piano delle Regole

Categoria d'intervento: [C5-Ristrutturazione Urbanistica](#)

Prescrizioni: -



Estratto mappa - Fg:21 Mapp:130



Foto - (anno 2009)

Località: **SS Trinità**

Scheda: **8**

## Caratteristiche Tipologiche

Tipologia: [parte di schiera](#)

Num. piani: **2**

Num. alloggi: **0**

## Stato di Conservazione

Conservazione strutture: [buono](#)

Conservazione Complessivo: [buono](#)

Conservazione facciate: [medio](#)

Degrado Totale: [no](#)

Conservazione copertura: [buono](#)

## Destinazione d'uso e grado di utilizzo

Destinazione prevalente: [box accessori](#)  
[magazzini](#)

Grado di utilizzo prevalente: [in permanenza](#)

Destinazione parziale:

Grado di utilizzo parziale:

## Valenze e contrasti

Valenze: [nessuna](#)

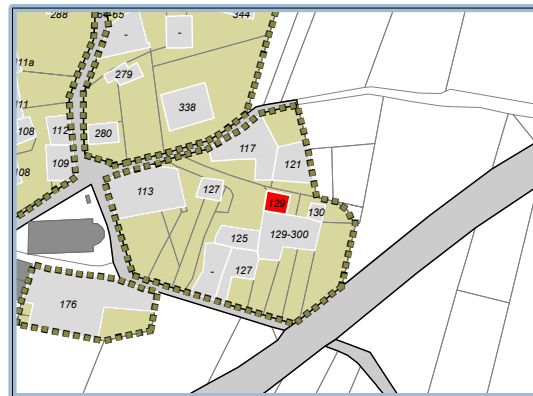
Elementi di pregio: [-](#)

Elementi di contrasto: [-](#)

## Modalità di intervento per il Piano delle Regole

Categoria d'intervento: [C5-Ristrutturazione Urbanistica](#)

Prescrizioni: [-](#)



Estratto mappa - Fg:21 Mapp:129



Foto - (anno 2009)

Località: **SS Trinità**

Scheda: **9**

## Caratteristiche Tipologiche

Tipologia: [parte di schiera](#)

Num. piani: **3**

Num. alloggi: **2**

## Stato di Conservazione

Conservazione strutture: [buono](#)

Conservazione Complessivo: [buono](#)

Conservazione facciate: [buono](#)

Degrado Totale: [no](#)

Conservazione copertura: [buono](#)

## Destinazione d'uso e grado di utilizzo

Destinazione prevalente: [residenziale](#)

Grado di utilizzo prevalente: [in permanenza](#)

Destinazione parziale:

Grado di utilizzo parziale:

## Valenze e contrasti

Valenze: [nessuna](#)

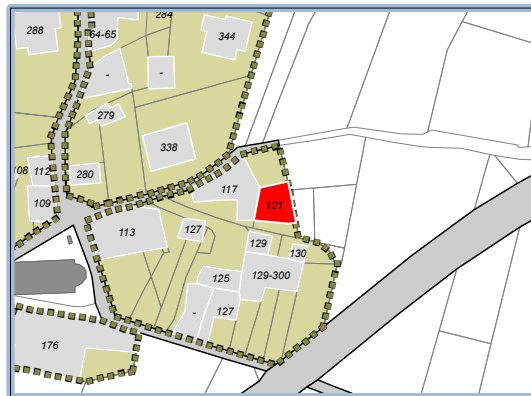
Elementi di pregio: -

Elementi di contrasto: -

## Modalità di intervento per il Piano delle Regole

Categoria d'intervento: [C4-Ristrutturazione Edilizia](#)

Prescrizioni: -



Estratto mappa - Fg:21 Mapp:121




Foto - (anno 2009)

Località: **SS Trinità**

Scheda: **10**

## Caratteristiche Tipologiche

Tipologia: **edificio isolato**

Num. piani: **3**

Num. alloggi: **3**

## Stato di Conservazione

Conservazione strutture: **buono**

Conservazione Complessivo: **buono**

Conservazione facciate: **buono**

Degrado Totale: **no**

Conservazione copertura: **buono**

## Destinazione d'uso e grado di utilizzo

Destinazione prevalente: **residenziale**

Grado di utilizzo prevalente: **in permanenza**

Destinazione parziale:

Grado di utilizzo parziale:

## Valenze e contrasti

Valenze: **nessuna**

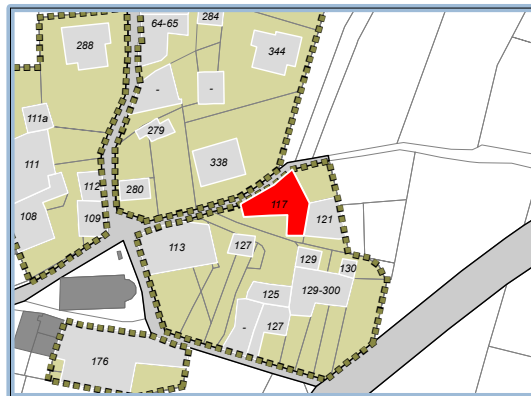
Elementi di pregio: **-**

Elementi di contrasto: **-**

## Modalità di intervento per il Piano delle Regole

Categoria d'intervento: **C4-Ristrutturazione Edilizia**

Prescrizioni: **-**



Estratto mappa - Fg:21 Mapp:117



Foto - (anno 2009)

Località: **SS Trinità**

Scheda: **11**

## Caratteristiche Tipologiche

Tipologia: **edificio isolato**

Num. piani: **3**

Num. alloggi: **3**

## Stato di Conservazione

Conservazione strutture: **buono**

Conservazione Complessivo: **buono**

Conservazione facciate: **buono**

Degrado Totale: **no**

Conservazione copertura: **buono**

## Destinazione d'uso e grado di utilizzo

Destinazione prevalente: **residenziale**

Grado di utilizzo prevalente: **in permanenza**

Destinazione parziale:

Grado di utilizzo parziale:

## Valenze e contrasti

Valenze: **nessuna**

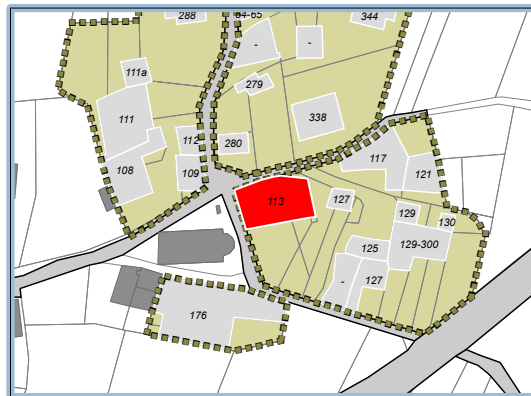
Elementi di pregio: **-**

Elementi di contrasto: **-**

## Modalità di intervento per il Piano delle Regole

Categoria d'intervento: **C4-Ristrutturazione Edilizia**

Prescrizioni: **-**



Estratto mappa - Fg:21 Mapp:113



Foto - (anno 2009)

Località: **SS Trinità**

Scheda: **12**

## Caratteristiche Tipologiche

Tipologia: **edificio isolato**

Num. piani: **3**

Num. alloggi: **2**

## Stato di Conservazione

Conservazione strutture: **buono**

Conservazione Complessivo: **buono**

Conservazione facciate: **buono**

Degrado Totale: **no**

Conservazione copertura: **medio**

## Destinazione d'uso e grado di utilizzo

Destinazione prevalente: **residenziale**

Grado di utilizzo prevalente: **in permanenza**

Destinazione parziale:

Grado di utilizzo parziale:

## Valenze e contrasti

Valenze: **nessuna**

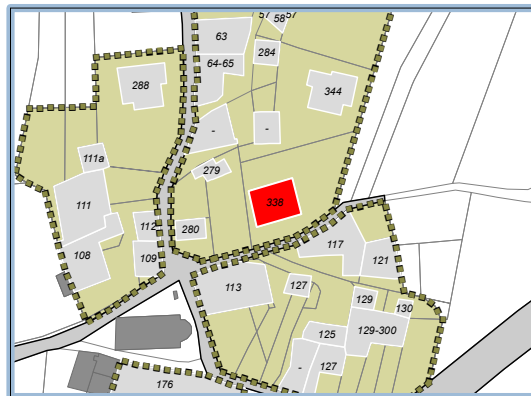
Elementi di pregio: **-**

Elementi di contrasto: **-**

## Modalità di intervento per il Piano delle Regole

Categoria d'intervento: **C4-Ristrutturazione Edilizia**

Prescrizioni: **-**



Estratto mappa - Fig:21 Mapp:338



Foto - (anno 2009)

Località: **SS Trinità**

Scheda: **13**

## Caratteristiche Tipologiche

Tipologia: **edificio isolato**

Num. piani: **2**

Num. alloggi: **0**

## Stato di Conservazione

Conservazione strutture: **buono**

Conservazione Complessivo: **medio**

Conservazione facciate: **medio**

Degrado Totale: **no**

Conservazione copertura: **cattivo**

## Destinazione d'uso e grado di utilizzo

Destinazione prevalente: **box accessori  
magazzini**

Grado di utilizzo prevalente: **in permanenza**

Destinazione parziale:

Grado di utilizzo parziale:

## Valenze e contrasti

Valenze: **nessuna**

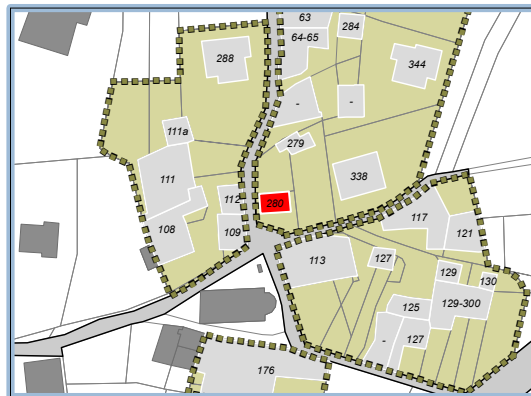
Elementi di pregio: **-**

Elementi di contrasto: **-**

## Modalità di intervento per il Piano delle Regole

Categoria d'intervento: **C5-Ristrutturazione Urbanistica**

Prescrizioni: **-**



Estratto mappa - Fg:21 Mapp:280



Foto - (anno 2009)

Località: **SS Trinità**

Scheda: **14**

## Caratteristiche Tipologiche

Tipologia: [parte di schiera](#)

Num. piani: **2**

Num. alloggi: **0**

## Stato di Conservazione

Conservazione strutture: [medio](#)

Conservazione Complessivo: [medio](#)

Conservazione facciate: [medio](#)

Degrado Totale: [no](#)

Conservazione copertura: [cattivo](#)

## Destinazione d'uso e grado di utilizzo

Destinazione prevalente: [rurale](#)

Grado di utilizzo prevalente: [non utilizzato](#)

Destinazione parziale:

Grado di utilizzo parziale:

## Valenze e contrasti

Valenze: [tipologico ambientale](#)

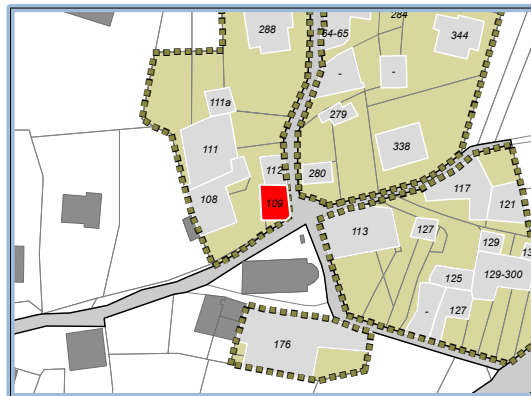
Elementi di pregio: -

Elementi di contrasto: -

## Modalità di intervento per il Piano delle Regole

Categoria d'intervento: [C3-Ristrutturazione Conservativa](#)

Prescrizioni: -



Estratto mappa - Fg:21 Mapp:109



Foto - (anno 2009)



Località: **SS Trinità**

Scheda: **15**

## Caratteristiche Tipologiche

Tipologia: [parte di schiera](#)

Num. piani: **2**

Num. alloggi: **0**

## Stato di Conservazione

Conservazione strutture: [medio](#)

Conservazione Complessivo: [medio](#)

Conservazione facciate: [medio](#)

Degrado Totale: [no](#)

Conservazione copertura: [cattivo](#)

## Destinazione d'uso e grado di utilizzo

Destinazione prevalente: [rurale](#)

Grado di utilizzo prevalente: [non utilizzato](#)

Destinazione parziale:

Grado di utilizzo parziale:

## Valenze e contrasti

Valenze: [tipologico ambientale](#)

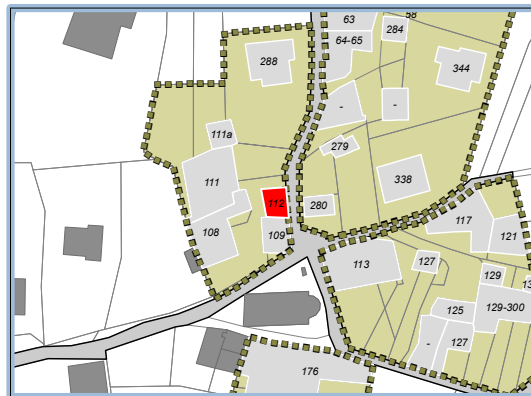
Elementi di pregio: -

Elementi di contrasto: -

## Modalità di intervento per il Piano delle Regole

Categoria d'intervento: [C3-Ristrutturazione Conservativa](#)

Prescrizioni: -



Estratto mappa - Fg:21 Mapp:112



Foto - (anno 2009)

Località: **SS Trinità**

Scheda: **16**

## Caratteristiche Tipologiche

Tipologia: [parte di schiera](#)

Num. piani: **3**

Num. alloggi: **2**

## Stato di Conservazione

Conservazione strutture: [buono](#)

Conservazione Complessivo: [buono](#)

Conservazione facciate: [buono](#)

Degrado Totale: [no](#)

Conservazione copertura: [medio](#)

## Destinazione d'uso e grado di utilizzo

Destinazione prevalente: [residenziale](#)

Grado di utilizzo prevalente: [in permanenza](#)

Destinazione parziale:

Grado di utilizzo parziale:

## Valenze e contrasti

Valenze: [nessuna](#)

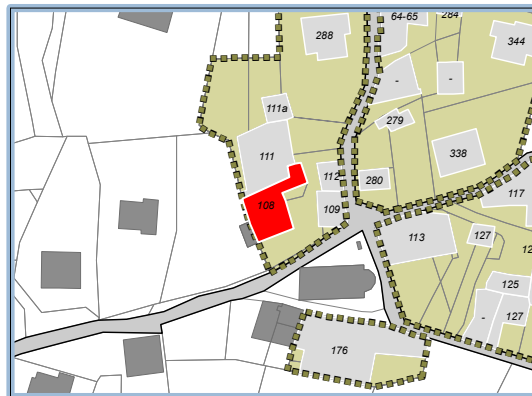
Elementi di pregio: [-](#)

Elementi di contrasto: [veranda](#)

## Modalità di intervento per il Piano delle Regole

Categoria d'intervento: [C4-Ristrutturazione Edilizia](#)

Prescrizioni: [-](#)



Estratto mappa - Fg:21 Mapp:108



Foto - (anno 2009)

Località: **SS Trinità**

Scheda: **17**

## Caratteristiche Tipologiche

Tipologia: [parte di schiera](#)

Num. piani: **3**

Num. alloggi: **2**

## Stato di Conservazione

Conservazione strutture: [buono](#)

Conservazione Complessivo: [buono](#)

Conservazione facciate: [buono](#)

Degrado Totale: [no](#)

Conservazione copertura: [buono](#)

## Destinazione d'uso e grado di utilizzo

Destinazione prevalente: [residenziale](#)

Grado di utilizzo prevalente: [in permanenza](#)

Destinazione parziale:

Grado di utilizzo parziale:

## Valenze e contrasti

Valenze: [tipologico ambientale](#)

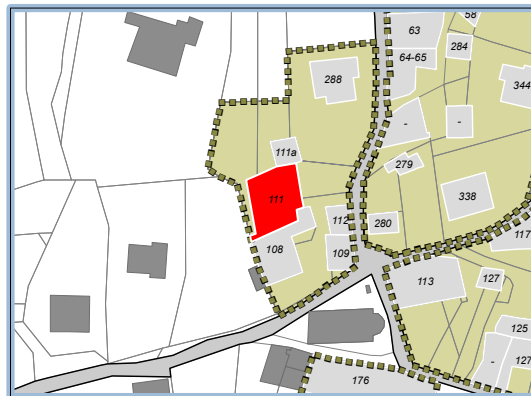
Elementi di pregio: [Archi, colonne, portali e davanzali finestre](#)

Elementi di contrasto: -

## Modalità di intervento per il Piano delle Regole

Categoria d'intervento: [C3-Ristrutturazione Conservativa](#)

Prescrizioni: -



Estratto mappa - Fg:21 Mapp:111



Foto - (anno 2009)

Località: **SS Trinità**

Scheda: **18**

## Caratteristiche Tipologiche

Tipologia: [parte di schiera](#)

Num. piani: **3**

Num. alloggi: **2**

## Stato di Conservazione

Conservazione strutture: [buono](#)

Conservazione Complessivo: [buono](#)

Conservazione facciate: [buono](#)

Degrado Totale: [no](#)

Conservazione copertura: [buono](#)

## Destinazione d'uso e grado di utilizzo

Destinazione prevalente: [residenziale](#)

Grado di utilizzo prevalente: [in permanenza](#)

Destinazione parziale:

Grado di utilizzo parziale:

## Valenze e contrasti

Valenze: [nessuna](#)

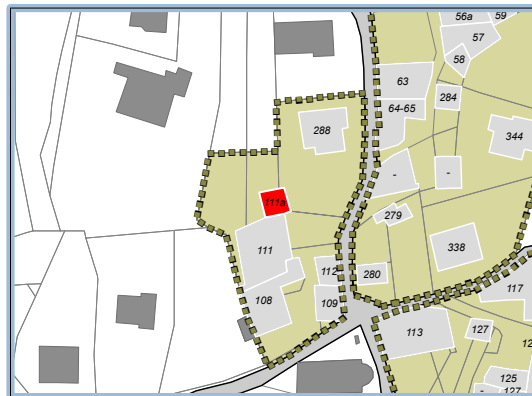
Elementi di pregio: -

Elementi di contrasto: -

## Modalità di intervento per il Piano delle Regole

Categoria d'intervento: [C4-Ristrutturazione Edilizia](#)

Prescrizioni: -



Estratto mappa - Fg:21 Mapp:111a



Foto - (anno 2009)

Località: **SS Trinità**

Scheda: **19**

## Caratteristiche Tipologiche

Tipologia: **edificio isolato**

Num. piani: **3**

Num. alloggi: **0**

## Stato di Conservazione

Conservazione strutture: **medio**

Conservazione Complessivo: **medio**

Conservazione facciate: **medio**

Degrado Totale: **no**

Conservazione copertura: **cattivo**

## Destinazione d'uso e grado di utilizzo

Destinazione prevalente: **rurale**

Grado di utilizzo prevalente: **non utilizzato**

Destinazione parziale:

Grado di utilizzo parziale:

## Valenze e contrasti

Valenze: **tipologico ambientale**

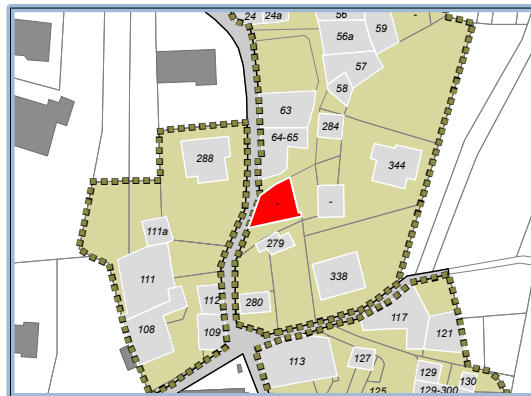
Elementi di pregio: **-**

Elementi di contrasto: **-**

## Modalità di intervento per il Piano delle Regole

Categoria d'intervento: **C3-Ristrutturazione Conservativa**

Prescrizioni: **-**



Estratto mappa - Fg:21 Mapp:-



Foto - (anno 2009)

Località: **SS Trinità**

Scheda: **20**

## Caratteristiche Tipologiche

Tipologia: [parte di schiera](#)

Num. piani: **1**

Num. alloggi: **0**

## Stato di Conservazione

Conservazione strutture: [medio](#)

Conservazione Complessivo: [medio](#)

Conservazione facciate: [medio](#)

Degrado Totale: [no](#)

Conservazione copertura: [medio](#)

## Destinazione d'uso e grado di utilizzo

Destinazione prevalente: [rurale](#)

Grado di utilizzo prevalente: [non utilizzato](#)

Destinazione parziale: [box accessori magazzino](#)

Grado di utilizzo parziale: [in permanenza](#)

## Valenze e contrasti

Valenze: [tipologico ambientale](#)

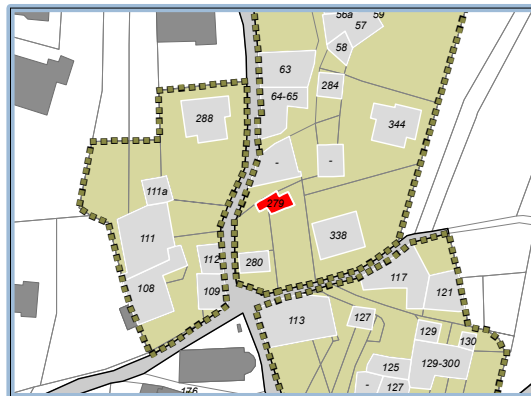
Elementi di pregio: [-](#)

Elementi di contrasto: [-](#)

## Modalità di intervento per il Piano delle Regole

Categoria d'intervento: [C3-Ristrutturazione Conservativa](#)

Prescrizioni: [-](#)



Estratto mappa - Fg:21 Mapp:279



Foto - (anno 2009)

Località: **SS Trinità**

Scheda: **21**

## Caratteristiche Tipologiche

Tipologia: **edificio isolato**

Num. piani: **1**

Num. alloggi: **0**

## Stato di Conservazione

Conservazione strutture: **buono**

Conservazione Complessivo: **buono**

Conservazione facciate: **buono**

Degrado Totale: **no**

Conservazione copertura: **buono**

## Destinazione d'uso e grado di utilizzo

Destinazione prevalente: **box accessori  
magazzini**

Grado di utilizzo prevalente: **in permanenza**

Destinazione parziale:

Grado di utilizzo parziale:

## Valenze e contrasti

Valenze: **nessuna**

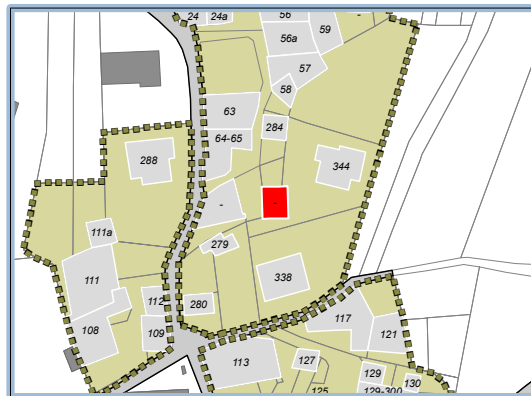
Elementi di pregio: **-**

Elementi di contrasto: **-**

## Modalità di intervento per il Piano delle Regole

Categoria d'intervento: **C5-Ristrutturazione Urbanistica**

Prescrizioni: **-**



Estratto mappa - Fg:21 Mapp:-



Foto - (anno 2009)

Località: **SS Trinità**

Scheda: **22**

## Caratteristiche Tipologiche

Tipologia: [edificio isolato](#)

Num. piani: **3**

Num. alloggi: **1**

## Stato di Conservazione

Conservazione strutture: [buono](#)

Conservazione Complessivo: [buono](#)

Conservazione facciate: [buono](#)

Degrado Totale: [no](#)

Conservazione copertura: [buono](#)

## Destinazione d'uso e grado di utilizzo

Destinazione prevalente: [residenziale](#)

Grado di utilizzo prevalente: [in permanenza](#)

Destinazione parziale:

Grado di utilizzo parziale:

## Valenze e contrasti

Valenze: [nessuna](#)

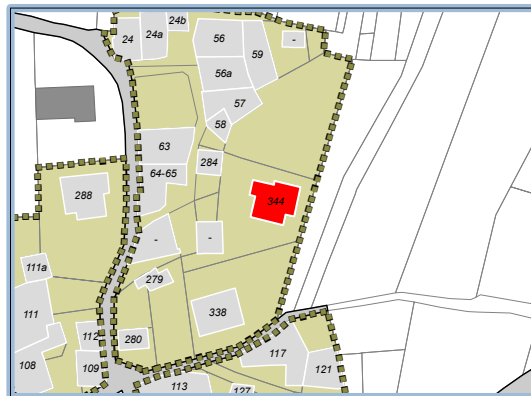
Elementi di pregio: [-](#)

Elementi di contrasto: [-](#)

## Modalità di intervento per il Piano delle Regole

Categoria d'intervento: [C4-Ristrutturazione Edilizia](#)

Prescrizioni: [-](#)



Estratto mappa - Fg:21 Mapp:344



Foto - (anno 2009)



Località: **SS Trinità**

Scheda: **23**

## Caratteristiche Tipologiche

Tipologia: **edificio isolato**

Num. piani: **2**

Num. alloggi: **1**

## Stato di Conservazione

Conservazione strutture: **buono**

Conservazione Complessivo: **buono**

Conservazione facciate: **buono**

Degrado Totale: **no**

Conservazione copertura: **buono**

## Destinazione d'uso e grado di utilizzo

Destinazione prevalente: **residenziale**

Grado di utilizzo prevalente: **non utilizzato**

Destinazione parziale:

Grado di utilizzo parziale:

## Valenze e contrasti

Valenze: **nessuna**

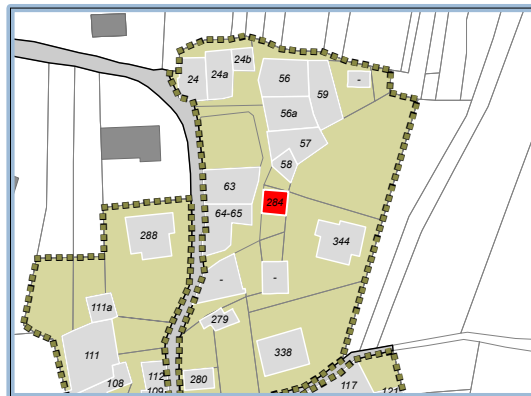
Elementi di pregio: **-**

Elementi di contrasto: **-**

## Modalità di intervento per il Piano delle Regole

Categoria d'intervento: **C4-Ristrutturazione Edilizia**

Prescrizioni: **-**



Estratto mappa - Fg:21 Mapp:284



Foto - (anno 2009)

Località: **SS Trinità**

Scheda: **24**

## Caratteristiche Tipologiche

Tipologia: [parte di schiera](#)

Num. piani: **3**

Num. alloggi: **2**

## Stato di Conservazione

Conservazione strutture: [buono](#)

Conservazione Complessivo: [buono](#)

Conservazione facciate: [buono](#)

Degrado Totale: [no](#)

Conservazione copertura: [buono](#)

## Destinazione d'uso e grado di utilizzo

Destinazione prevalente: [residenziale](#)

Grado di utilizzo prevalente: [in permanenza](#)

Destinazione parziale:

Grado di utilizzo parziale: -

## Valenze e contrasti

Valenze: [tipologico ambientale](#)

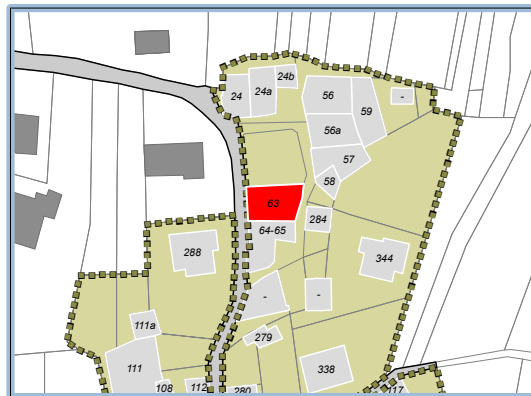
Elementi di pregio: [affresco](#), [cornici e davanzali alle finestre](#)

Elementi di contrasto: -

## Modalità di intervento per il Piano delle Regole

Categoria d'intervento: [C3-Ristrutturazione Conservativa](#)

Prescrizioni: -



Estratto mappa - Fg:21 Mapp:63



Foto - (anno 2009)

Località: **SS Trinità**

Scheda: **25**

## Caratteristiche Tipologiche

Tipologia: [parte di schiera](#)

Num. piani: **3**

Num. alloggi: **1**

## Stato di Conservazione

Conservazione strutture: [buono](#)

Conservazione Complessivo: [buono](#)

Conservazione facciate: [buono](#)

Degrado Totale: [no](#)

Conservazione copertura: [buono](#)

## Destinazione d'uso e grado di utilizzo

Destinazione prevalente: [residenziale](#)

Grado di utilizzo prevalente: [in permanenza](#)

Destinazione parziale:

Grado di utilizzo parziale:

## Valenze e contrasti

Valenze: [tipologico ambientale](#)

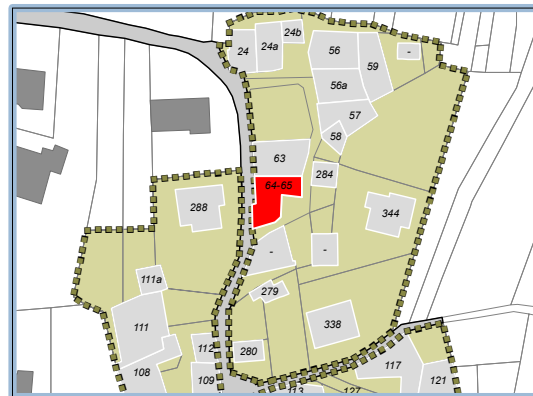
Elementi di pregio: [affreschi sulla facciata](#)

Elementi di contrasto: -

## Modalità di intervento per il Piano delle Regole

Categoria d'intervento: [C3-Ristrutturazione Conservativa](#)

Prescrizioni: -



Estratto mappa - Fg:21 Mapp:64-65



Foto - (anno 2009)

Località: **SS Trinità**

Scheda: **26**

## Caratteristiche Tipologiche

Tipologia: **edificio isolato**

Num. piani: **2**

Num. alloggi: **1**

## Stato di Conservazione

Conservazione strutture: **buono**

Conservazione Complessivo: **buono**

Conservazione facciate: **buono**

Degrado Totale: **no**

Conservazione copertura: **buono**

## Destinazione d'uso e grado di utilizzo

Destinazione prevalente: **residenziale**

Grado di utilizzo prevalente: **in permanenza**

Destinazione parziale: **residenziale**

Grado di utilizzo parziale:

## Valenze e contrasti

Valenze: **nessuna**

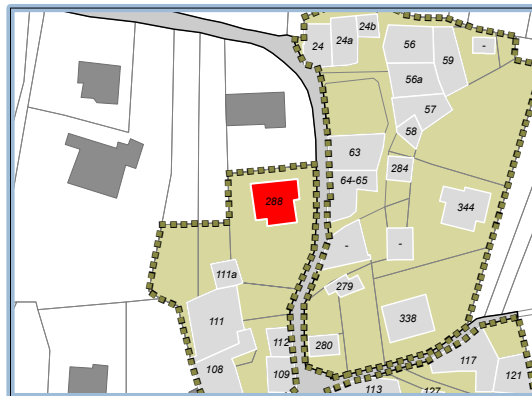
Elementi di pregio: **-**

Elementi di contrasto: **-**

## Modalità di intervento per il Piano delle Regole

Categoria d'intervento: **C4-Ristrutturazione Edilizia**

Prescrizioni: **-**



Estratto mappa - Fg:21 Mapp:288



Foto - (anno 2009)

Località: **SS Trinità**

Scheda: **27**

## Caratteristiche Tipologiche

Tipologia: [edificio isolato](#)

Num. piani: **2**

Num. alloggi: **1**

## Stato di Conservazione

Conservazione strutture: [cattivo](#)

Conservazione Complessivo: [cattivo](#)

Conservazione facciate: [medio](#)

Degrado Totale: [no](#)

Conservazione copertura: [cattivo](#)

## Destinazione d'uso e grado di utilizzo

Destinazione prevalente: [residenziale rurale](#) Grado di utilizzo prevalente: [non utilizzato](#)

Destinazione parziale: [box accessori magazzino](#) Grado di utilizzo parziale: [in permanenza](#)

## Valenze e contrasti

Valenze: [tipologico ambientale](#)

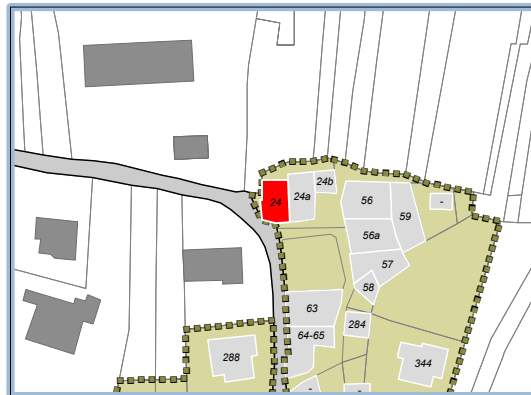
Elementi di pregio: [Archi, cornici e davanzali in pietra alle finestre](#)

Elementi di contrasto: -

## Modalità di intervento per il Piano delle Regole

Categoria d'intervento: [C3-Ristrutturazione Conservativa](#)

Prescrizioni: -



Estratto mappa - Fg:21 Mapp:24



Foto - (anno 2009)

Località: **SS Trinità**

Scheda: **28**

## Caratteristiche Tipologiche

Tipologia: [edificio isolato](#)

Num. piani: **3**

Num. alloggi: **1**

## Stato di Conservazione

Conservazione strutture: [buono](#)

Conservazione Complessivo: [cattivo](#)

Conservazione facciate: [cattivo](#)

Degrado Totale: [no](#)

Conservazione copertura: [cattivo](#)

## Destinazione d'uso e grado di utilizzo

Destinazione prevalente: [residenziale rurale](#) Grado di utilizzo prevalente: [non utilizzato](#)

Destinazione parziale:

Grado di utilizzo parziale:

## Valenze e contrasti

Valenze: [tipologico ambientale](#)

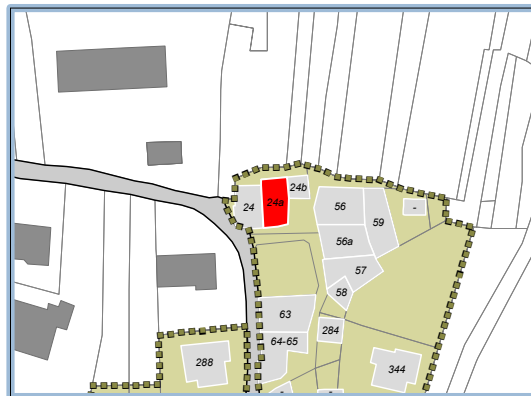
Elementi di pregio: [-](#)

Elementi di contrasto: [balcone e servizi igienici esterni](#)

## Modalità di intervento per il Piano delle Regole

Categoria d'intervento: [C3-Ristrutturazione Conservativa](#)

Prescrizioni: [-](#)



Estratto mappa - Fg:21 Mapp:24a




Foto - (anno 2009)

Località: **SS Trinità**

Scheda: **29**

## Caratteristiche Tipologiche

Tipologia: **edificio isolato**

Num. piani: **3**

Num. alloggi: **1**

## Stato di Conservazione

Conservazione strutture: **buono**

Conservazione Complessivo: **buono**

Conservazione facciate: **buono**

Degrado Totale: **no**

Conservazione copertura: **cattivo**

## Destinazione d'uso e grado di utilizzo

Destinazione prevalente: **residenziale**

Grado di utilizzo prevalente: **non utilizzato**

Destinazione parziale:

Grado di utilizzo parziale:

## Valenze e contrasti

Valenze: **tipologico ambientale**

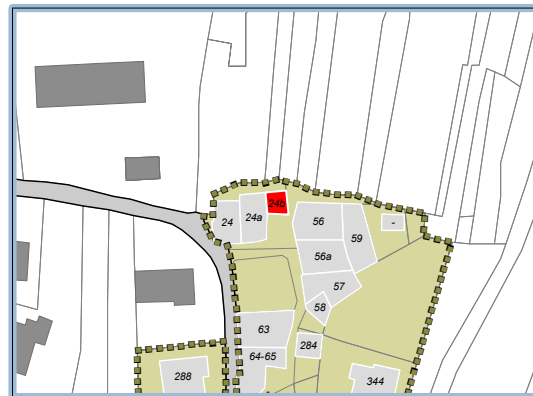
Elementi di pregio: **-**

Elementi di contrasto: **balcone in c.a.**

## Modalità di intervento per il Piano delle Regole

Categoria d'intervento: **C3-Ristrutturazione Conservativa**

Prescrizioni: **-**



Estratto mappa - Fg:21 Mapp:24b



Foto - (anno 2009)

Località: **SS Trinità**

Scheda: **30**

## Caratteristiche Tipologiche

Tipologia: [parte di schiera](#)

Num. piani: **3**

Num. alloggi: **1**

## Stato di Conservazione

Conservazione strutture: [buono](#)

Conservazione Complessivo: [buono](#)

Conservazione facciate: [buono](#)

Degrado Totale: [no](#)

Conservazione copertura: [buono](#)

## Destinazione d'uso e grado di utilizzo

Destinazione prevalente: [residenziale](#)

Grado di utilizzo prevalente: [non utilizzato](#)

Destinazione parziale:

Grado di utilizzo parziale:

## Valenze e contrasti

Valenze: [nessuna](#)

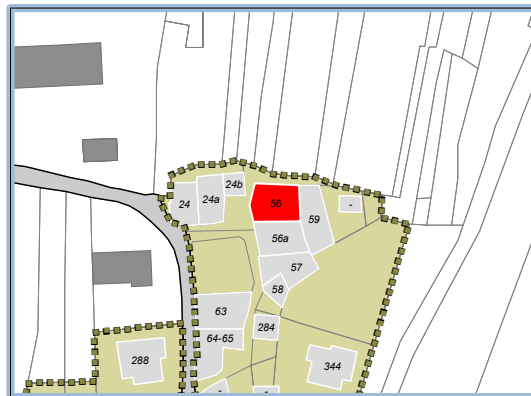
Elementi di pregio: [-](#)

Elementi di contrasto: [-](#)

## Modalità di intervento per il Piano delle Regole

Categoria d'intervento: [C4-Ristrutturazione Edilizia](#)

Prescrizioni: [-](#)



Estratto mappa - Fg:21 Mapp:56



Foto - (anno 2009)



Località: **SS Trinità**

Scheda: **31**

## Caratteristiche Tipologiche

Tipologia: [parte di schiera](#)

Num. piani: **3**

Num. alloggi: **1**

## Stato di Conservazione

Conservazione strutture: [buono](#)

Conservazione Complessivo: [buono](#)

Conservazione facciate: [buono](#)

Degrado Totale: [no](#)

Conservazione copertura: [medio](#)

## Destinazione d'uso e grado di utilizzo

Destinazione prevalente: [residenziale](#)

Grado di utilizzo prevalente: [stagionale](#)

Destinazione parziale:

Grado di utilizzo parziale:

## Valenze e contrasti

Valenze: [nessuna](#)

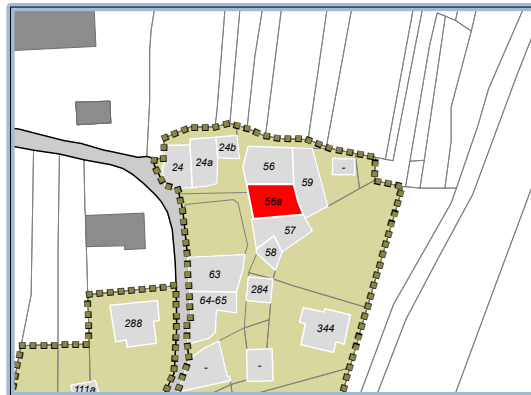
Elementi di pregio: [-](#)

Elementi di contrasto: [-](#)

## Modalità di intervento per il Piano delle Regole

Categoria d'intervento: [C4-Ristrutturazione Edilizia](#)

Prescrizioni: [-](#)



Estratto mappa - Fg:21 Mapp:56a



Foto - (anno 2009)

Località: **SS Trinità**

Scheda: **32**

## Caratteristiche Tipologiche

Tipologia: [parte di schiera](#)

Num. piani: **3**

Num. alloggi: **1**

## Stato di Conservazione

Conservazione strutture: [buono](#)

Conservazione Complessivo: [buono](#)

Conservazione facciate: [buono](#)

Degrado Totale: [no](#)

Conservazione copertura: [medio](#)

## Destinazione d'uso e grado di utilizzo

Destinazione prevalente: [residenziale](#)

Grado di utilizzo prevalente: [stagionale](#)

Destinazione parziale:

Grado di utilizzo parziale:

## Valenze e contrasti

Valenze: [nessuna](#)

Elementi di pregio: -

Elementi di contrasto: -

## Modalità di intervento per il Piano delle Regole

Categoria d'intervento: [C4-Ristrutturazione Edilizia](#)

Prescrizioni: -



Estratto mappa - Fg:21 Mapp:57




Foto - (anno 2009)

Località: **SS Trinità**

Scheda: **33**

## Caratteristiche Tipologiche

Tipologia: [parte di schiera](#)

Num. piani: **2**

Num. alloggi: **0**

## Stato di Conservazione

Conservazione strutture: [buono](#)

Conservazione Complessivo: [buono](#)

Conservazione facciate: [buono](#)

Degrado Totale: [no](#)

Conservazione copertura: [buono](#)

## Destinazione d'uso e grado di utilizzo

Destinazione prevalente: [box accessori](#)  
[magazzini](#)

Grado di utilizzo prevalente: [in permanenza](#)

Destinazione parziale:

Grado di utilizzo parziale:

## Valenze e contrasti

Valenze: [nessuna](#)

Elementi di pregio: [-](#)

Elementi di contrasto: [-](#)

## Modalità di intervento per il Piano delle Regole

Categoria d'intervento: [C5-Ristrutturazione Urbanistica](#)

Prescrizioni: [-](#)



Estratto mappa - Fg:21 Mapp:58




Foto - (anno 2009)

Località: **SS Trinità**

Scheda: **34**

## Caratteristiche Tipologiche

Tipologia: [parte di schiera](#)

Num. piani: **3**

Num. alloggi: **1**

## Stato di Conservazione

Conservazione strutture: [buono](#)

Conservazione Complessivo: [medio](#)

Conservazione facciate: [medio](#)

Degrado Totale: [no](#)

Conservazione copertura: [medio](#)

## Destinazione d'uso e grado di utilizzo

Destinazione prevalente: [residenziale](#)

Grado di utilizzo prevalente: [stagionale](#)

Destinazione parziale:

Grado di utilizzo parziale:

## Valenze e contrasti

Valenze: [nessuna](#)

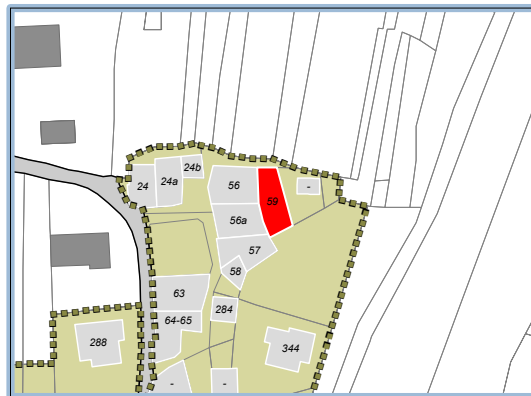
Elementi di pregio: -

Elementi di contrasto: -

## Modalità di intervento per il Piano delle Regole

Categoria d'intervento: [C4-Ristrutturazione Edilizia](#)

Prescrizioni: -



Estratto mappa - Fg:21 Mapp:59



Foto - (anno 2009)

Località: **SS Trinità**

Scheda: **35**

## Caratteristiche Tipologiche

Tipologia: **edificio isolato**

Num. piani: **1**

Num. alloggi: **0**

## Stato di Conservazione

Conservazione strutture: **buono**

Conservazione Complessivo: **buono**

Conservazione facciate: **buono**

Degrado Totale: **no**

Conservazione copertura: **medio**

## Destinazione d'uso e grado di utilizzo

Destinazione prevalente: **box accessori  
magazzini**

Grado di utilizzo prevalente: **in permanenza**

Destinazione parziale:

Grado di utilizzo parziale:

## Valenze e contrasti

Valenze: **nessuna**

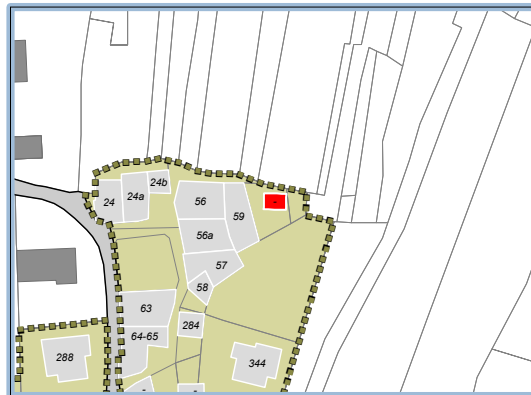
Elementi di pregio: **-**

Elementi di contrasto: **-**

## Modalità di intervento per il Piano delle Regole

Categoria d'intervento: **C5-Ristrutturazione Urbanistica**

Prescrizioni: **-**



Estratto mappa - Fg:21 Mapp:-



Foto - (anno 2009)

Località: **SS Trinità**

Scheda: **36**

## Caratteristiche Tipologiche

Tipologia: [parte di schiera](#)

Num. piani: **3**

Num. alloggi: **1**

## Stato di Conservazione

Conservazione strutture: [buono](#)

Conservazione Complessivo: [buono](#)

Conservazione facciate: [buono](#)

Degrado Totale: [no](#)

Conservazione copertura: [buono](#)

## Destinazione d'uso e grado di utilizzo

Destinazione prevalente: [residenziale](#)

Grado di utilizzo prevalente: [in permanenza](#)

Destinazione parziale:

Grado di utilizzo parziale:

## Valenze e contrasti

Valenze: [nessuna](#)

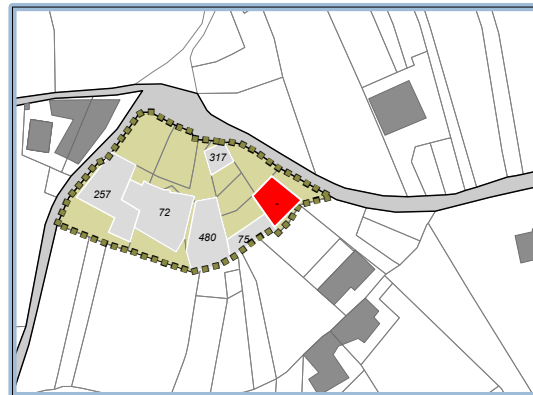
Elementi di pregio: -

Elementi di contrasto: -

## Modalità di intervento per il Piano delle Regole

Categoria d'intervento: [C4-Ristrutturazione Edilizia](#)

Prescrizioni: -



Estratto mappa - Fg:21 Mapp:-



Foto - (anno 2009)

Località: **SS Trinità**

Scheda: **37**

## Caratteristiche Tipologiche

Tipologia: [parte di schiera](#)

Num. piani: **3**

Num. alloggi: **1**

## Stato di Conservazione

Conservazione strutture: [buono](#)

Conservazione Complessivo: [buono](#)

Conservazione facciate: [buono](#)

Degrado Totale: [no](#)

Conservazione copertura: [buono](#)

## Destinazione d'uso e grado di utilizzo

Destinazione prevalente: [residenziale](#)

Grado di utilizzo prevalente: [in permanenza](#)

Destinazione parziale:

Grado di utilizzo parziale:

## Valenze e contrasti

Valenze: [tipologico ambientale](#)

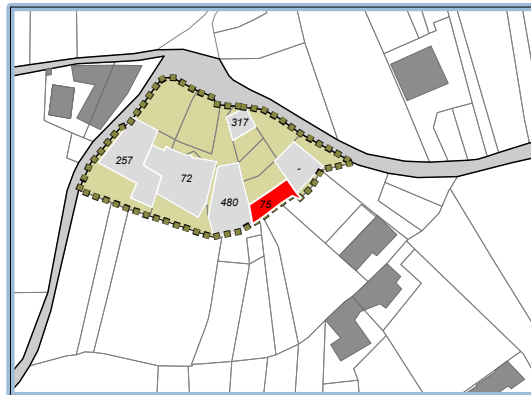
Elementi di pregio: -

Elementi di contrasto: -

## Modalità di intervento per il Piano delle Regole

Categoria d'intervento: [C3-Ristrutturazione Conservativa](#)

Prescrizioni: -



Estratto mappa - Fg:21 Mapp:75



Foto - (anno 2009)

Località: **SS Trinità**

Scheda: **38**

## Caratteristiche Tipologiche

Tipologia: **edificio isolato**

Num. piani: **3**

Num. alloggi: **1**

## Stato di Conservazione

Conservazione strutture: **buono**

Conservazione Complessivo: **buono**

Conservazione facciate: **buono**

Degrado Totale: **no**

Conservazione copertura: **buono**

## Destinazione d'uso e grado di utilizzo

Destinazione prevalente: **residenziale**

Grado di utilizzo prevalente: **in permanenza**

Destinazione parziale:

Grado di utilizzo parziale: -

## Valenze e contrasti

Valenze: **tipologico ambientale**

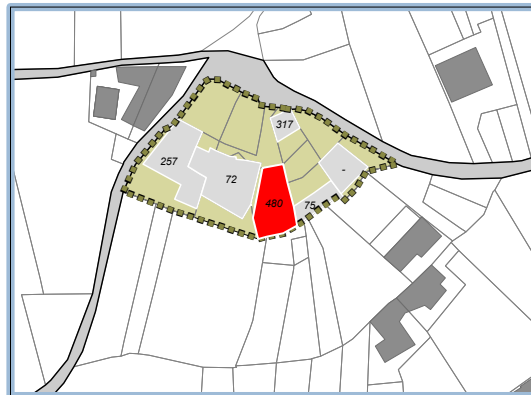
Elementi di pregio: **affresco, davanzali e cornici alle finestre**

Elementi di contrasto: -

## Modalità di intervento per il Piano delle Regole

Categoria d'intervento: **C3-Ristrutturazione Conservativa**

Prescrizioni: -



Estratto mappa - Fg:21 Mapp:480




Foto - (anno 2009)



Località: **SS Trinità**

Scheda: **39**

## Caratteristiche Tipologiche

Tipologia: [parte di schiera](#)

Num. piani: **3**

Num. alloggi: **4**

## Stato di Conservazione

Conservazione strutture: [buono](#)

Conservazione Complessivo: [buono](#)

Conservazione facciate: [buono](#)

Degrado Totale: [no](#)

Conservazione copertura: [buono](#)

## Destinazione d'uso e grado di utilizzo

Destinazione prevalente: [residenziale](#)

Grado di utilizzo prevalente: [in permanenza](#)

Destinazione parziale:

Grado di utilizzo parziale:

## Valenze e contrasti

Valenze: [nessuna](#)

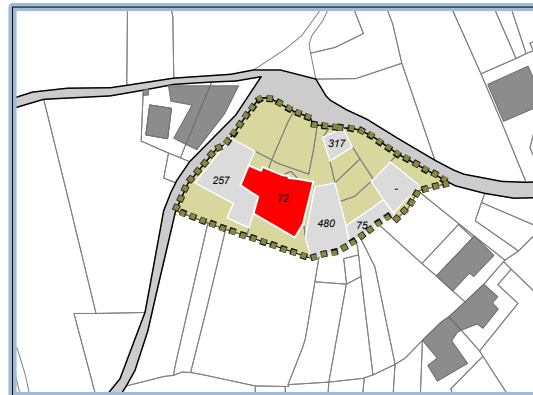
Elementi di pregio: -

Elementi di contrasto: -

## Modalità di intervento per il Piano delle Regole

Categoria d'intervento: [C4-Ristrutturazione Edilizia](#)

Prescrizioni: -



Estratto mappa - Fg:21 Mapp:72




Foto - (anno 2009)

Località: **SS Trinità**

Scheda: **40**

## Caratteristiche Tipologiche

Tipologia: [parte di schiera](#)

Num. piani: **3**

Num. alloggi: **2**

## Stato di Conservazione

Conservazione strutture: [buono](#)

Conservazione Complessivo: [buono](#)

Conservazione facciate: [buono](#)

Degrado Totale: [no](#)

Conservazione copertura: [buono](#)

## Destinazione d'uso e grado di utilizzo

Destinazione prevalente: [residenziale](#)

Grado di utilizzo prevalente: [in permanenza](#)

Destinazione parziale:

Grado di utilizzo parziale:

## Valenze e contrasti

Valenze: [nessuna](#)

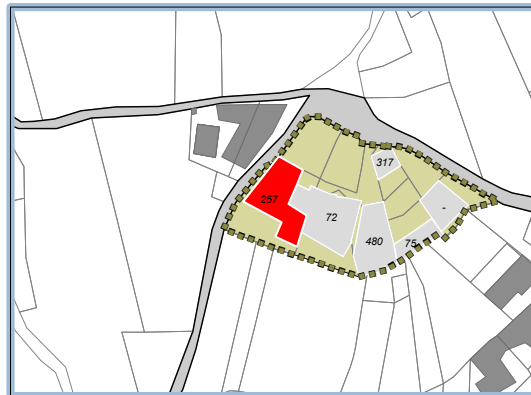
Elementi di pregio: -

Elementi di contrasto: -

## Modalità di intervento per il Piano delle Regole

Categoria d'intervento: [C4-Ristrutturazione Edilizia](#)

Prescrizioni: -



Estratto mappa - Fg:21 Mapp:257



Foto - (anno 2009)

Località: **SS Trinità**

Scheda: **41**

## Caratteristiche Tipologiche

Tipologia: [edificio isolato](#)

Num. piani: **2**

Num. alloggi: **1**

## Stato di Conservazione

Conservazione strutture: [buono](#)

Conservazione Complessivo: [buono](#)

Conservazione facciate: [medio](#)

Degrado Totale: [no](#)

Conservazione copertura: [buono](#)

## Destinazione d'uso e grado di utilizzo

Destinazione prevalente: [residenziale](#)

Grado di utilizzo prevalente: [non utilizzato](#)

Destinazione parziale:

Grado di utilizzo parziale:

## Valenze e contrasti

Valenze: [tipologico ambientale](#)

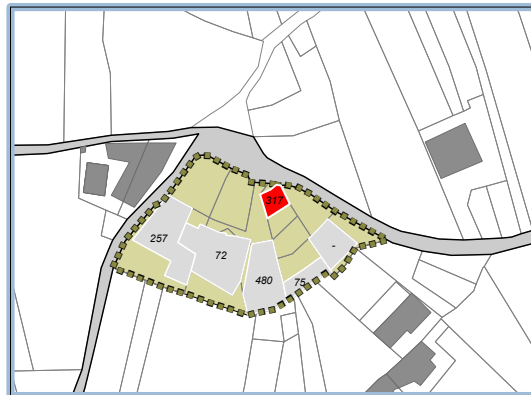
Elementi di pregio: [affresco](#)

Elementi di contrasto: -

## Modalità di intervento per il Piano delle Regole

Categoria d'intervento: [C3-Ristrutturazione Conservativa](#)

Prescrizioni: -






Estratto mappa - Fg:21 Mapp:317

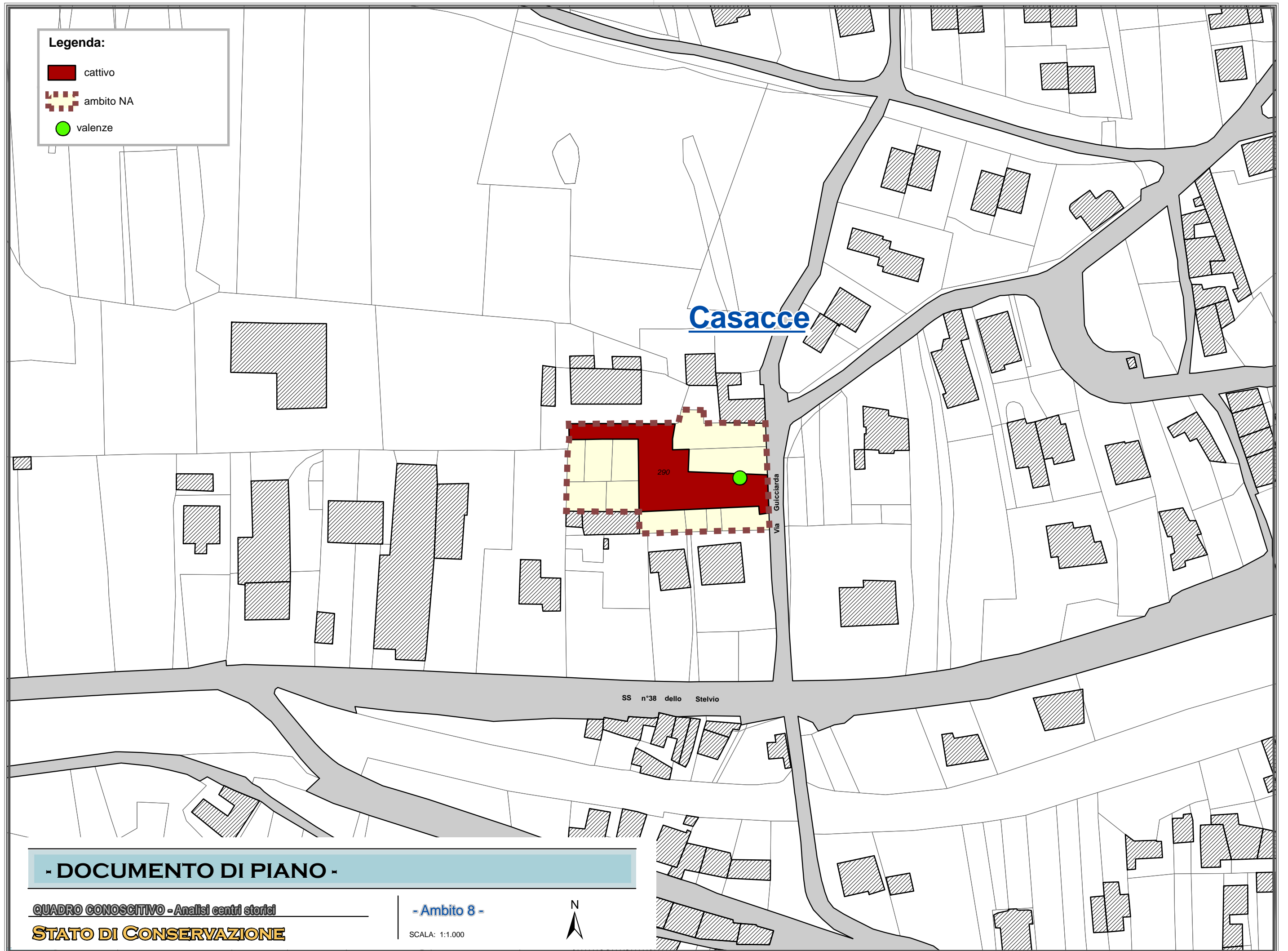


Foto - (anno 2009)

**Legenda:**

-  cattivo
-  ambito NA
-  valenze

**Casacce**



**- DOCUMENTO DI PIANO -**

QUADRO CONOSCITIVO - Analisi centri storici

**STATO DI CONSERVAZIONE**

- Ambito 8 -

SCALA: 1:1.000

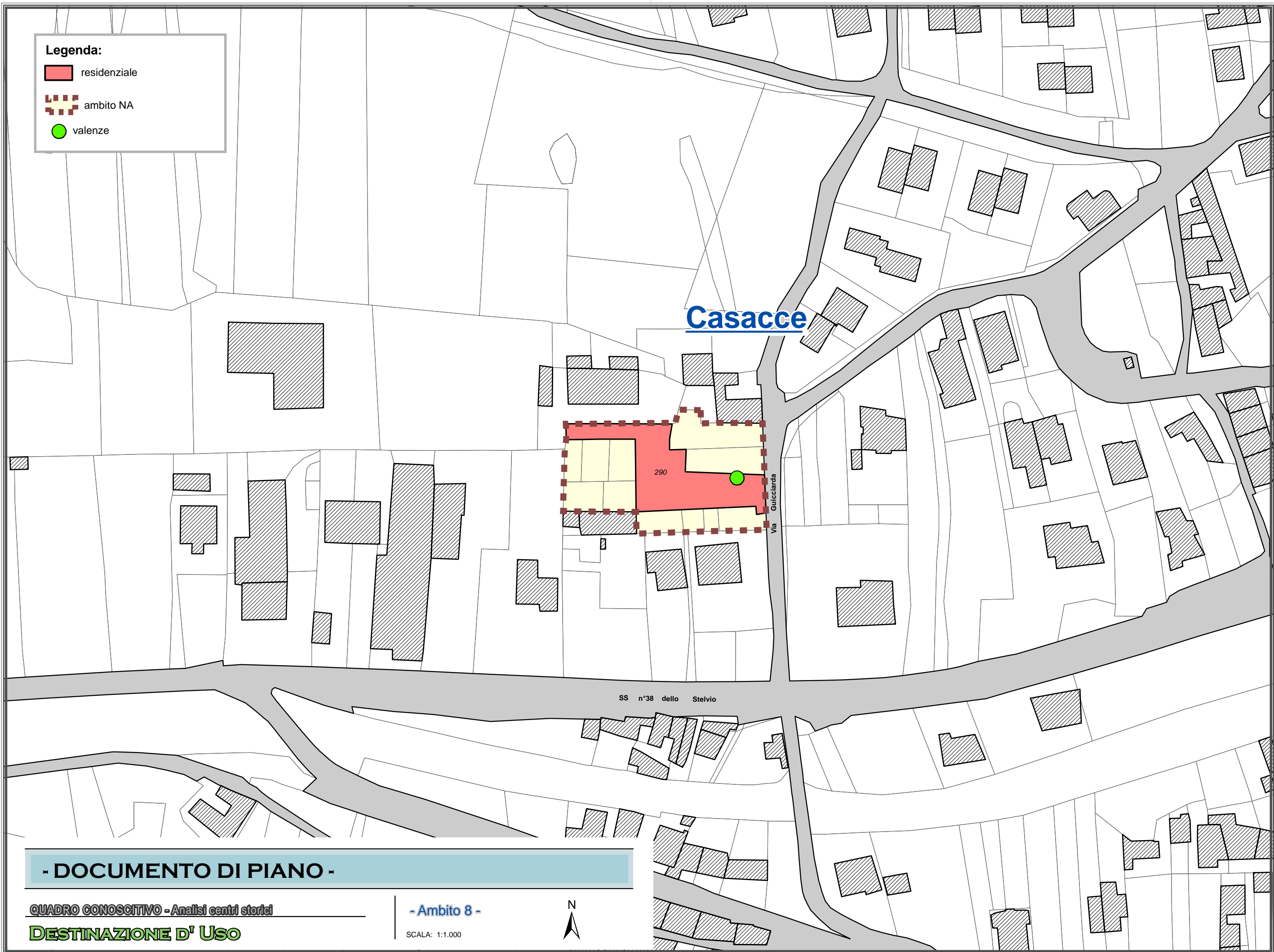


- Ambito 8 -

**STATO DI CONSERVAZIONE**

**Legenda:**

-  residenziale
-  ambito NA
-  valenze



**Casacce**

290

Via Guicciarda

SS n°38 dello Stelvio

**- DOCUMENTO DI PIANO -**

QUADRO CONOSCITIVO - Analisi centri storici  
**DESTINAZIONE D' USO**

- Ambito 8 -  
SCALA: 1:1.000



- Ambito 8 -

**DESTINAZIONE D'USO**

Località: **Casacce**

Scheda: **1**

## Caratteristiche Tipologiche

Tipologia: [edificio isolato](#)

Num. piani: **3**

Num. alloggi: **0**

## Stato di Conservazione

Conservazione strutture: [medio](#)

Conservazione Complessivo: [cattivo](#)

Conservazione facciate: [cattivo](#)

Degrado Totale: [no](#)

Conservazione copertura: [cattivo](#)

## Destinazione d'uso e grado di utilizzo

Destinazione prevalente: [residenziale](#)

Grado di utilizzo prevalente: [in permanenza](#)

Destinazione parziale:

Grado di utilizzo parziale:

## Valenze e contrasti

Valenze: [tipologico ambientale](#)

Elementi di pregio: [portale, affreschi in cortile](#)

Elementi di contrasto: -

## Modalità di intervento per il Piano delle Regole

Categoria d'intervento: [C2-Risanamento Conservativo](#)

Prescrizioni: -



Estratto mappa - Fg:29 Mapp:290



Foto - (anno 2009)